



An die Mitglieder  
der Gemeindevertretung

## Einladung

---

Ich lade Sie zu einer **Sitzung der Gemeindevertretung** ein.

---

**Sitzungstermin:** Freitag, 15.07.2022, 20:00 Uhr

**Raum, Ort:** „Bornbachhalle“, Heidenrod-Laufenselden

---

### Tagesordnung I

- 1 Eröffnung, Begrüßung und Feststellung der Beschlussfähigkeit
- 1.1 Niederschrift aus der letzten Sitzung vom 20.05.2022
- 2 Bericht des Gemeindevorstandes
- 3 Städtebauliche Entwicklung in Heidenrod; Bebauungsplan mit paralleler Flächennutzungsplanänderung für den Bereich „Kemel Süd“ Heidenrod-Kemel, Bebauungsplan „Kemel Süd“ Ortsteil Kemel, Entwurf des Bebauungsplanes, Stand 24.01.2022 mit Anlagen  
hier: Wertungsbeschluss,  
Wertung der Anregungen aus der frühzeitigen Beteiligung der Träger öffentlicher Belange und der Öffentlichkeit, Stand 03.11.2020,  
die Anhörung Träger öffentlicher Belange und der öffentlichen Auslegung im Rahmen der Offenlage gemäß Beschluss der Gemeindevertretung 18.02.2022 XII/091
- 4 Städtebauliche Entwicklung in Heidenrod; Bebauungsplan mit paralleler Flächennutzungsplanänderung für den Bereich „Kemel-Süd“ Heidenrod-Kemel, Bebauungsplan „Kemel-Süd“ Ortsteil Kemel, Entwurf des Bebauungsplanes, Stand 24.01.2022 mit Anlagen  
hier: Satzungsbeschluss XII/094

- |    |  |         |
|----|--|---------|
| 5  | Städtebauliche Entwicklung in Heidenrod; Bebauungsplan mit paralleler Flächennutzungsplanänderung für den Bereich „Kemel Süd“ Heidenrod-Kemel, Bebauungsplan „Kemel Süd“ Ortsteil Kemel, Entwicklung, Erschließung, Vermarktung, Wärmeversorgung, Verkehr und Infrastruktur<br>hier: Vorbereitung zur Gründung einer Erschließungsgesellschaft | XII/088 |
| 6  | Abweichungssatzung Dickschied Erschließung   | XII/085 |
| 7  | Antrag der SPD-Fraktion vom 20. Juni 2022;<br>Solidaritätspartnerschaft Bezirk Zastawna/Ukraine  | XII/095 |
| 8  | Antrag der FWH vom 21.06.2022;<br>Verzicht Rückbau "alte Bäderstraße" / Radwegenetz  | XII/096 |
| 9  | Antrag der Fraktion FWH vom 21.06.2022;<br>Neubewertung Kemel-Süd - Risiko- und Kostenanalyse  | XII/097 |
| 10 | Aufstellungsbeschluss zum Jahresabschluss 2021 - Kenntnisnahme der Gemeindevertretung über den HFA   | XII/082 |

## **Tagesordnung II**

- |    |  |         |
|----|--|---------|
| 11 | Anfrage der AfD-Fraktion vom 20.06.2022;<br>Geplante Tagungen der Straßensanierungskommission (StraKo) | XII/098 |
| 12 | Anfrage der AfD-Fraktion vom 20.06.2022;<br>Renaturierung  | XII/099 |

## **Tagesordnung IV**

- |    |               |  |
|----|---------------|--|
| 13 | Verschiedenes |  |
|----|---------------|--|

Mit freundlichen Grüßen

Holzhausen, Reiner  
Vorsitzende/r

Heidenrod, 07.06.2022

## An den Vorsitzenden der Gemeindevertretung

Frau Tina Jakobs zur Kenntnis  
Herrn Stötzer zur Kenntnis

**Richtigstellung der  
Niederschrift über die Sitzung der Gemeindevertretung der Gemeinde Heidenrod  
am Freitag, 20. Mai 2022 in Heidenrod-Dickschied  
(eingegangen am 03. Juni 2022)**

Sehr geehrter Herr Vorsitzender,

das o.g. Sitzungsprotokoll kann in der vorgelegten Form nicht zur Abstimmung gestellt werden,  
ein Sachverhalt findet sich nicht korrekt wiedergegeben.  
Wir bitten Sie, den betreffenden TOP wie folgt zu berichtigen:

**Zu TO IV Nr. 15 Verschiedenes (Seite 17):**

**Falsch ist:**

„2. B-Plan Wiesenstr. West

*Frau Ries-Schulze moniert, dass „zurückgegebene“ Baugrundstücke nicht auf der Homepage der Gemeinde eingesehen werden können. Bürgermeister Diefenbach teilt mit, dass keine Grundstücke zurückgegeben wurden.“*

**Richtig ist:**

„2. Einsichtnahme in Bewerberlisten

Frau Ries Schulze stellt beispielhaft fest, dass im Baugebiet Langsried, Wiesenstr. West, erneut ein zurückgegebenes Baugrundstück nicht auf der homepage der Gemeinde eingesehen werden könne. Frau Ries-Schulze führt dies darauf zurück, dass - wie in der Vergangenheit bereits so schon erfolgt – das zurückgegebene Baugrundstück an den nächsten der vorliegenden Bewerberliste vergeben worden sei. *Frau Ries-Schulze bittet deshalb den Vorsitzenden der Gemeindevertretung um die rechtlich fundierte Auskunft, auf welchem Weg die Gemeindevertreter grundsätzlich (und selbstverständlich unter Wahrung des Datenschutzes) Einblick in die Bewerberlisten für Baugrundstücke erhalten.* Bürgermeister Diefenbach teilt mit, dass formell keine Baugrundstücke zurückgegeben worden seien. *Der Vorsitzende der Gemeindevertretung, Herr Holzhausen, teilt mit, die Einsichtnahme für Gemeindevertreter zu prüfen.“*



#Bürgerwillen  
durchsetzen

Freie Wähler Heidenrod

Fraktionsvorsitzender  
Herr Michael Baureis  
Postgasse 1  
65321 Heidenrod

Mit freundlichen Grüßen

Michael Baureis  
Fraktionsvorsitzender der FWH

Heidenrod, 07.06.2022

## An den Vorsitzenden der Gemeindevertretung

Frau Tina Jakobs zur Kenntnis  
Herrn Stötzer zur Kenntnis

**Richtigstellung der  
Niederschrift über die Sitzung der Gemeindevertretung der Gemeinde Heidenrod  
am Freitag, 20. Mai 2022 in Heidenrod-Dickschied  
(eingegangen am 03. Juni 2022)**

Sehr geehrter Herr Vorsitzender,

das o.g. Sitzungsprotokoll kann in der vorgelegten Form nicht zur Abstimmung gestellt werden,  
ein Sachverhalt findet sich nicht korrekt wiedergegeben.  
Wir bitten Sie, den betreffenden TOP wie folgt zu berichtigen:

**Zu TO IV Nr. 15 Verschiedenes (Seite 17):**

**Falsch ist:**

„2. B-Plan Wiesenstr. West

*Frau Ries-Schulze moniert, dass „zurückgegebene“ Baugrundstücke nicht auf der Homepage der Gemeinde eingesehen werden können. Bürgermeister Diefenbach teilt mit, dass keine Grundstücke zurückgegeben wurden.“*

**Richtig ist:**

„2. Einsichtnahme in Bewerberlisten

Frau Ries Schulze stellt **beispielhaft** fest, dass im Baugebiet Langschied, Wiesenstr. West, erneut ein zurückgegebenes Baugrundstück nicht auf der homepage der Gemeinde eingesehen werden könne. Frau Ries-Schulze führt dies darauf zurück, dass - wie in der Vergangenheit bereits so schon erfolgt – das zurückgegebene Baugrundstück an den nächsten der vorliegenden Bewerberliste vergeben worden sei. **Frau Ries-Schulze bittet deshalb den Vorsitzenden der Gemeindevertretung um die rechtlich fundierte Auskunft, auf welchem Weg die Gemeindevertreter grundsätzlich (und selbstverständlich unter Wahrung des Datenschutzes) Einblick in die Bewerberlisten für Baugrundstücke erhalten.** Bürgermeister Diefenbach teilt mit, dass formell keine Baugrundstücke zurückgegeben worden seien. **Der Vorsitzende der Gemeindevertretung, Herr Holzhausen, teilt mit, die Einsichtnahme für Gemeindevertreter zu prüfen.“**



#Bürgerwillen  
durchsetzen

Freie Wähler Heidenrod

Fraktionsvorsitzender  
Herr Michael Baureis  
Postgasse 1  
65321 Heidenrod

Mit freundlichen Grüßen

Michael Baureis  
Fraktionsvorsitzender der FWH

Städtebauliche Entwicklung in Heidenrod;  
Bebauungsplan mit paralleler  
Flächennutzungsplanänderung für den Bereich „Kemel  
Süd“ Heidenrod-Kemel,  
Bebauungsplan „Kemel Süd“ Ortsteil Kemel,  
Entwurf des Bebauungsplanes, Stand 24.01.2022 mit  
Anlagen  
hier: Wertungsbeschluss,  
Wertung der Anregungen aus der frühzeitigen  
Beteiligung der Träger öffentlicher Belange und der  
Öffentlichkeit, Stand 03.11.2020,  
die Anhörung Träger öffentlicher Belange und der  
öffentlichen Auslegung im Rahmen der Offenlage  
gemäß Beschluss der Gemeindevertretung 18.02.2022

<i>Organisationseinheit:</i> FD III.1.1 Bauverwaltung, Bauleitplanung	<i>Datum</i> 24.06.2022
<i>Verantwortlich:</i> Zindel, Udo	<i>Aktenzeichen</i>

<i>Beratungsfolge</i>	<i>Beschlussart</i>	<i>Geplante Sitzungstermine</i>	<i>Ö / N</i>
Gemeindevorstand	Vorberatung	27.06.2022	N
Ausschuss für Planen, Bauen, Verkehr und Wirtschaft	Vorberatung	06.07.2022	N
Gemeindevertretung	Entscheidung	15.07.2022	N

## I. Beschlussvorschlag

Der Gemeindevertretung wird für ihre nächste Sitzung nachfolgende Beratungsvorlage zugeleitet:

1. Die eingegangenen Stellungnahmen aus der gleichzeitigen Anhörung der Träger öffentlicher Belange, der öffentlichen Auslegung (Parallelverfahren) nach § 4 Abs. 2 in Verbindung mit § 3 Abs. 2 BauGB, der Beteiligung der Öffentlichkeit nach § 3 Abs 1 BauGB, sowie der Beteiligung der Behörden nach § 4 Abs. 2 BauGB, werden zur Kenntnis genommen. (Anlage 1)

2. Dem erarbeiteten Wertungsvorschlag (Zusammenstellung der Anregungen mit Beschlussempfehlung) zu den eingegangenen Stellungnahmen aus der Behördenbeteiligung im Rahmen der öffentlichen Auslegung, dem Parallelverfahren, sowie der frühzeitigen Bürger- und Behördenbeteiligung wird im Einzelfall

zugestimmt.

3. Der Gemeindevorstand wird beauftragt, die Wertung in die genehmigungsfähige Planfassung einzuarbeiten bzw. einarbeiten zu lassen und den Bebauungsplan der Oberen Verwaltungsbehörde, dem Regierungspräsidium Darmstadt anzuzeigen.

## **II. Begründung/Sachverhalt**

Die Gemeindevertretung hat in ihrer Sitzung am 20.03.2019 einen Aufstellungsbeschluss gefasst, um für den Bereich Kemel Süd einen Bebauungsplan zu erarbeiten. Der Aufstellungsbeschluss wurde durch einen ergänzenden Aufstellungsbeschluss der Gemeindevertretung vom 30.03.2020 erweitert. Die Aufstellungsbeschlüsse wurden letztmalig am 20.05.2020 amtlich öffentlich bekannt gemacht.

Die Gemeinde Heidenrod beabsichtigt ein Wohnbaugebiet für den Bereich „Kemel Süd“ zu realisieren und hier dem dringenden Wohnraumbedarf Rechnung zu tragen. Im Rahmen der Beratungen zum Bebauungsplan, letztmalig in der Sitzung des Ausschusses für Planen, Bauen, Verkehr und Wirtschaft am 23.10.2021, wurde die Konzeption für die Realisierung eines Bauleitplanverfahrens vorgestellt. Auf Basis dieser Beratungen hat die Gemeindevertretung in ihrer Sitzung am 18.02.2022 den Entwurf des Bebauungsplanes festgestellt und den Gemeindevorstand beauftragt, auf Grundlage dieses Entwurfes und unter Berücksichtigung der Beratungsergebnisse der früheren Sitzungen der gemeindlichen Gremien, die Beteiligung öffentlicher Belange gemäß § 4 Abs. 1 BauGB und die öffentliche Auslegung gemäß § 4 Abs. 2 in Verbindung mit § 3 Abs. 2 BauGB, durchzuführen.

Mit amtlicher Bekanntmachung vom 21.03.2022 wurde der Entwurf des Bebauungsplanes „Kemel Süd“ öffentlich ausgelegt. Parallel zur öffentlichen Auslegung erfolgte die Anhörung der Träger öffentlicher Belange. Mit Schreiben vom 24.03.2022 wurden die Träger öffentlicher Belange, sonstige Behörden, sowie die Nachbargemeinden aufgefordert bis einschließlich 02.05.2022 eine Stellungnahme zum vorliegenden Entwurf abzugeben. Aufgrund der Komplexität der Planungen wurde die Frist zur Abgabe in Einzelfällen angemessen verlängert.

Im Rahmen des Bauleitplanverfahrens haben sich keine wesentlichen abwägungsrelevanten Sachverhalte ergeben.

Verwaltungsseitig wird jedoch auf 3 wesentliche Punkte hingewiesen:

### **1. Verkehr**

Im Rahmen der Beteiligung der Träger öffentlicher Belange hat Hessen Mobil sowohl zum vorliegenden Bebauungsplan, als auch zu den übrigen städtebaulichen Planungen in Kemel, Stellung genommen. Von besonderer Bedeutung ist dabei die Verkehrssituation im Bereich der südlichen Anbindung des Orteils Kemels an die B 260. Hier wurde Seitens der Fachbehörde Hessen Mobil festgestellt, dass mittels einer Lichtzeichenanlage die auftretende Verkehrsproblematik gelöst werden kann. Im Zuge der Umsetzung des Bebauungsplanes wird verwaltungsseitig mit Hessen Mobil eine entsprechende Vereinbarung über die Planung, den Betrieb und die Unterhaltung dieser Lichtzeichenanlage getroffen. Mit der Einrichtung einer Lichtsignalanlage



wurde Seitens der Fachbehörde das Probateste und günstigste Mittel zur Lösung der entstehenden Verkehrsproblematik festgelegt.

Insofern kann Seitens der Gemeinde die Fragestellung der verkehrlichen Anbindung als gelöst bezeichnet werden.

## 2. Eingriffs- und Ausgleichsbilanzierung

Im Zuge des Erschließungskonzeptes war es von besonderer Bedeutung, hier hinsichtlich der Nutzung der angrenzenden Naturräume, entsprechende Retentionsflächen für die Behandlung des anfallenden Oberflächenwassers zu finden. Gemeinsam mit den Fachbehörden der Unteren Naturschutzbehörde, der Oberen Naturschutzbehörde und Fachgutachtern, konnten hier lösungsorientierte Maßnahmen festgelegt werden, die zum einen der besonderen Bedeutung dieses Gebietes, als auch der besonderen naturnahen Prägung des Naturraums die an das zukünftige Baugebiet angrenzt, Rechnung tragen wird.

## 3. Wasserversorgung

Die Frage der Wasserversorgung ist bei allen städtebaulichen Planungen zentrales Thema. Mit dem Gesamtkonzept einer örtlichen, regionalen Wasserversorgung, federführend durch das gemeindliche Wasserwerk, und die neuen Möglichkeiten, des Verbundnetzes Bäderstraße mit der Anbindung Laufenselden, konnten hier eigene Potentiale nutzbringend eingesetzt werden, bzw. die geplanten Weiterentwicklungen dieses örtlichen gemeindlichen Wasserversorgungsnetzes stellt zukunftsweisend eine dauerhafte, wenn auch nur teilweise nachhaltige Eigenwasserversorgung sicher.

Ziel der politischen Bemühungen muss es sein, dieses Konzept weiterzuentwickeln um auch nachhaltig eigenen Wasserressourcen für die Gesamtversorgung der Gemeinde Heidenrod zu fördern. Mit den gegebenen technischen Möglichkeiten und den Untersuchungen im Zuge der Fachplanung, war es möglich ein Wasserversorgungskonzept vorzustellen, dass eine nachhaltige Trinkwasserversorgung in Heidenrod für das neue Baugebiet „Kemel Süd“ ermöglicht.

Im Ergebnis ist festzustellen, dass mit der Erarbeitung des Bebauungsplanes für den Bereich „Kemel Süd“ das größte Wohnbauprojekt und die größte städtebauliche Entwicklungsmaßnahme in der Geschichte der Gemeinde Heidenrod realisiert wird. Diese Entwicklung trägt zum einen der gewünschten Eigenentwicklung, als auch dem dringenden Wohnraumbedarf im Rhein-Main-Gebiet, Rechnung.

Die Erarbeitung des Bebauungsplanes „Kemel Süd“ ist im Ergebnis eine schlüssige städtebauliche Entwicklung entsprechend der städtebaulichen Entwicklungsanalyse die die Gemeinde Heidenrod vor rund 20 Jahren erstellt hat und stellt somit die finale Wohnbauentwicklung im Ortsteil Kemel dar.

Von besonderer Bedeutung gilt in diesem Zusammenhang die Einrichtung eines zentralen Nahwärmeversorgungsnetzes mit dem Ziel, ressourcenschonend und klimaschützend, Wohnbauflächen zu entwickeln. Mit der Einrichtung eines kalten-Nahwärmenetzes im Zuge der Erschließungsmaßnahme, könnte hier ein Vorbild für

zukünftige Wohnbaugebiete geschaffen werden.

Ebenfalls von besonderer Bedeutung ist, dass alle notwendigen Eingriffs- und Ausgleichspotentiale im Gemeindegebiet der Gemeinde Heidenrod realisiert werden können, was dem Anspruch an Regionalität besonders Rechnung trägt.

Insgesamt ist ebenfalls auch von besonderer Bedeutung festzustellen, dass für ein potentielles Wohnbaugebiet dieser Größenordnung, durch intensive Vorplanungen überwiegend alle Bedenken Seitens der Träger öffentlicher Belange ausgeräumt werden konnten.

### **III. Finanzielle Auswirkungen**

keine

Hinweis: Die beigefügte Anlage wird im Zuge der Erörterung mit der zuständigen Oberen Naturschutzbehörde am 27. Juni 2022 nochmals überarbeitet und vervollständigt. Insofern handelt es sich nur um einen ersten Entwurf der Wertung der Anregungen, Stand 22. Juni 2022.

Diefenbach  
Bürgermeister

#### **Anlage/n**

1	Wertung der Anregungen, Stand 22.06.2022
---	--

# HEIDENROD-KEMEL

## BEBAUUNGSPLAN UND FLÄCHENNUTZUNGSPLANÄNDERUNG KEMEL-SÜD

1. BETEILIGUNG DER ÖFFENTLICHKEIT § 3 (2) BauGB
2. BETEILIGUNG DER BEHÖRDEN § 4 (2) BauGB

---

## WERTUNG DER ANREGUNGEN

STAND 22.06.2022

## **WERTUNG DER ANREGUNGEN**

Im Rahmen des Bauleitplanverfahrens zur Aufstellung des Bebauungsplanes KEMEL-SÜD mit paralleler Änderung des Flächennutzungsplanes wurde die öffentliche Auslegung gem. § 3 Abs. 2 sowie die Beteiligung der Behörden gem. § 4 Abs. 2 BauGB durchgeführt.

Die öffentliche Auslegung erfolgte vom 01.04.2022 bis einschließlich 02.05.2022. Die Träger öffentlicher Belange, sonstige Behörden und Nachbargemeinden wurden mit Schreiben vom 24.03.2022 aufgefordert, bis einschließlich 02.05.2022 eine Stellungnahme abzugeben.

Zu den im Rahmen der öffentlichen Auslegung und der Beteiligung der Behörden vorgebrachten Anregungen der Bürgerinnen und Bürger sowie Träger öffentlicher Belange und Nachbargemeinden ergibt sich nach sorgfältiger Abwägung die nachfolgende Wertung, die jeweils den vorgebrachten Anregungen gegenübergestellt ist.

### **1. ÖFFENTLICHE AUSLEGUNG § 3 (2) BauGB**

Die öffentliche Auslegung nach § 3 (2) BauGB erfolgte vom 01.04.2022 bis einschließlich 02.05.2022. Die Planentwürfe waren für jedermann zur Einsicht im Rathaus der Gemeinde Heidenrod, Rathausstraße 9, 65321 Heidenrod-Laufenselden, Bauamt, Zimmer 203 ausgelegt.

An den  
Gemeindevorstand der  
Gemeinde Heidenrod  
Rathausstr. 9  
65321 Heidenrod



A 

Heidenrod, 30.04. 2022

**Städtebauliche Entwicklung in Heidenrod  
Bebauungsplan „Kemel-Süd“ OT Kemel Entwurf des Bebauungsplanes und  
Flächennutzungsplanänderung / Behördenbeteiligung und gleichzeitige Auslegung  
gem. § 4a (2) i.V.m. § 3 (2) und § 4 (2) BauGB  
Hier: Stellungnahme im Rahmen der Bürgerbeteiligung gem. § 3 Abs.2 BauGB**

Sehr geehrte Damen und Herren,

im Rahmen der Öffentlichen Bekanntmachung des Bebauungsplans Kemel-Süd" OT Kemel  
Entwurf des Bebauungsplanes melde ich als Heidenroder Bürgerin folgende Bedenken an:

## 1 Wasserversorgung

Das Konzept zur Planung der Wasserversorgung wurde vorgelegt für die Baugebiete  
„Schlagweg“, „Kemel SÜD“, „Taunuskaserne“ und der Baugebietsverdichtung an der  
Bäderstraße „unterhalb REWE“.

Das Konzept stellt die vom RP geforderte, dauerhafte und im Rahmen der wasserrechtlichen  
Zulassungen zu gewährleistende Versorgungssicherheit der öffentlichen Wasserversorgung  
weder für die künftige Bebauung im OT Kemel noch für ganz Heidenrod sicher.

Im Gegenteil wird das Versorgungsrisiko für ganz Heidenrod vergrößert und eine  
städtebauliche Entwicklung Heidenrods außerhalb des Ortsteils Kemel nahezu  
ausgeschlossen.

Deshalb halte ich es für unabdingbar, die angedachten Dimensionen der Städtebaulichen  
Entwicklung im Ortsteil Kemel erheblich zu verkleinern.

### Begründung:

Die Untergrundbeschaffenheit der Gemarkung Kemel schließt eine Versorgung durch  
Eigenwassergewinn aus (wie anderenorts in Heidenrod auch).

Dies hat zur Folge, dass die Gesamtversorgung des Ortsteils Kemel – wie auch Heidenrods  
insgesamt - überwiegend über den Wasserbeschaffungsverband erfolgen muss.

## Zu 1. Wasserversorgung

Die Anmerkungen zur Wasserversorgung werden zur Kenntnis genommen. Die  
Gemeinde Heidenrod wird die Sicherstellung der Wasserversorgung für das  
neue Baugebiet gewährleisten, ohne die Wasserversorgung von Kemel und der  
übrigen Ortsteile zu gefährden. Vor der Erschließung des Baugebietes Kemel-  
Süd wird ein tragfähiges Konzept zur Wasserversorgung erarbeitet und dessen  
Inhalte in die Begründung zum Bebauungsplan aufgenommen.

Das vorliegende Konzept vermittelt den Eindruck, den Fremdwasser-Zukauf zu kaschieren, während es die Eigenschürfung hochspielt.  
Der Grund dafür findet sich in der Vorgabe, dass das Kontingent an Fremdwasser für ganz Heidenrod limitiert ist. An dieser zwingenden Vorgabe ist das gesamte Konzept ausgerichtet.

Nur deshalb werden konzeptionell Eigenschürfungen angedacht. Diese sollen überhaupt ermöglichen, dass das Fremdwasser, das eigentlich für ganz Heidenrod zur Verfügung stehen soll, fast überwiegend nur dazu genutzt werden kann, um den stark erhöhten Versorgungsbedarf in Kemel zu decken.  
Dazu werden Verschiebungen von Eigenwasser nötig und geplant: 20 m³ von der „Meilinger Schürfung“ nach Nauroth, 20 m³ von Algenroth nach Zorn sowie eine rechnerische Einsparung von 15 m³ durch den Anschluss der Fa. Kopp an die Brauchwasserversorgung aus dem TB II „Kemel“.

Die Leistungsfähigkeit der eigenen Brunnen zeigt sich aber erst, wenn die Brunnen in Betrieb genommen sind bzw. eine erhöhte Entnahme daraus erfolgt. Alle TBs unterliegen einem gewissen Leistungsabbau, ihre Leistungen sind erschöpflich.  
Die Schürfung Meilinger Wald ist noch gar nicht erprobt, man weiß nichts über die Wasserqualität, über eventuelle Nitratbelastungen. Ob der TB in Algenroth erhöhte Entnahmemengen liefern kann, weiß man ebenso nicht.  
Vorversuche müssen das erst klären.

Beim TB II Kemel handelt es sich um einen Oberflächenspeicher, der abhängig ist von der Niederschlagsmenge (Klimawandel!) und der bereits jetzt schon an die Grenze seiner Leistungsfähigkeit stößt: neben einer Reserve, die vorgehalten werden muss, versorgt er das Gewerbegebiet „Die Haide“ sowie auch das Gelände des Kemeler Sportplatzes.  
Davon abgesehen, dass die jetzigen Benutzer aus dem Gewerbegebiet vorrangig zu versorgen sind, unterliegt auch Brauchwasser bestimmten Auflagen und ist kontingentiert.  
Die Fragwürdigkeit einer weiteren Entnahme durch die Firma Kopp liegt also auf der Hand.  
Ob der angedachte Antrag auf Erhöhung der Entnahme aus dem TB II ohne Weiteres genehmigt wird, ist ebenso ungewiss wie das Wissen darum, ob der TB eine um das Dreifache erhöhte Entnahme überhaupt leisten kann.  
Darüber hinaus ist nicht geklärt, wie die Firma Kopp an den TB II angeschlossen werden kann und ob dieses Wasser überhaupt für deren Zwecke geeignet ist.

Ich fasse zusammen:

- ⇒ Greifen die „Ideen“ zur Eigenwasser-Verschiebung erst gar nicht, ist das vorgelegte **Konzept zur Wasser-Versorgung** von Kemel SÜD **von vornherein nicht tragbar**.
- ⇒ Grundsätzlich sind die angedachten, puzzleartigen Verschiebungen von Eigenwasser (zugunsten einer höheren Versorgung von Kemel mit Fremdwasser) mit einem permanenten und hohen Risiko für ganz Heidenrod behaftet: Die eigenen Brunnen können ausfallen oder in ihrer Leistungsfähigkeit eingeschränkt sein. Reserven sind keine vorhanden.

Das ganze **Konzept ist ohne eine konstante Lieferung aus den eigenen Brunnen** bei gleichzeitig limitiertem Fremdwasserbezug **hinfällig**.

Überdies bewegt sich das vorgelegte Konzept derart am Limit, dass die zukünftige städtebauliche Entwicklung in Gestalt von Baugebieten in allen anderen Heidenroder Ortsteilen ausgeschlossen ist, da schlicht und ergreifend dafür kein Wasser mehr

A

vorhanden ist.

Mit zur Kasse gebeten werden aber die anderen Ortsteile sehr wohl, wenn es später darum geht, dass dieses Wasserkonzept als „Sanierung der Wasserversorgung von Heidenrod“ von der gesamten Gemeinde finanziert werden muss!

Das Konzept **vernachlässigt also nicht nur den unbedingten Vorrang der Wasser-Versorgung** aller eingessessenen Heidenroder Bürger, sondern führt darüber hinaus eine **extreme Verknappung der Wasserressourcen** herbei, unter der die Entwicklung aller Ortsteile leiden muss - zugunsten eines völlig überdimensionierten Zuwachses in nur einem Ortsteil, Kemel. Durch letzteren erfahren im Übrigen auch die in Kemel bereits wohnenden Bürger eine Verschlechterung ihrer Wohnqualität.

Die Ausweisung von nur der Hälfte der geplanten Fläche würde Heidenrod bereits überfordern.

Die Baugebiets-Ausweisung in der geplanten Dimension birgt im Übrigen insgesamt die Gefahr, dass die Gebühren in der Gemeinde Heidenrod steigen müssen.

## 2 Verkehrs - Belastung

Das epochale Planungswerk für „Kemel SÜD“, „Schlagweg“, „Taufuskaserne“ und der Baugebietsverdichtung an der Bäderstraße „unterhalb REWE“ enthält zwar ein eigenes Verkehrs-Gutachten, lässt aber ein schlüssiges Verkehrskonzept vermissen. Dieser Mangel wiegt umso schwerer, weil gerade die Verkehrs-Situation sich sehr problematisch darstellt.

So wird im Bebauungsplan (auf Grundlage des Verkehrs-Gutachtens) erläutert, dass die Leistungsfähigkeit des derzeitigen Anschlussknotenpunktes an die B 260 schon jetzt, in der Bestandssituation, nicht ausreicht und mit der ungenügenden Qualitätsstufe E bewertet wurde.

Der durch die geplanten Baugebiete induzierte Neuverkehr erhöht die bereits bestehende Verkehrs-Überlastung weiter.

Der Knotenpunkt muss also ertüchtigt werden, das Gutachten weist dazu aber lediglich die Möglichkeit einer Lichtsignalanlage auf.

Was unbedingt fehlt, ist ein **schlüssiges, tragfähiges Verkehrskonzept**.

U.a. bleiben so die folgenden Aspekte im Bebauungsplan ungeklärt:

- Einrechnen der zusätzlichen Fahrten, die sich durch die Erweiterung der Firma Kopp „Am Galgen“ ergeben (PKW und LKW)
- Nachweis der korrekten Einwohnerzahlen für die einzelnen Kemeler Baugebiete durch die Gemeinde  
Die Einwohnerzahl, die für die Taufuskaserne eingerechnet wird, erscheint als viel zu niedrig angesetzt
- Nachweis dafür, dass eine ausreichende Leistungsfähigkeit des Knotenpunktes mit einer Lichtsignalanlage gewährleistet werden kann  
(unter Hinweis auf mögliche Knackpunkte und den Umgang damit)

A

## Zu 2. Verkehr

Im Verkehrsgutachten unter 3.7.1 wird aufgeführt wie sich der Verkehr bis Jahr 2035 verändern wird unter der Berücksichtigung von allgemeinen Entwicklungen, „unter der kath. Kirche“, „Taufuskaserne“ **und Erweiterung Kopp Umwelt GmbH**. Somit ist auch die Erweiterung der Firma Kopp in das Ergebnis des Verkehrsgutachtens und damit in den Bebauungsplan mit eingeflossen.

Im Verkehrsgutachten wird mit einer Einwohnerzahl von 250 Personen für die Taufuskaserne gerechnet, geplant sind 260 Personen. Die geringe Abweichung von zehn Personen kann vernachlässigt werden.

Im Gutachten wird unter 4.4 Zwischenfazit bestätigt, dass die Errichtung einer Lichtsignalanlage am Knotenpunkt die Verkehrsbelastung leistungsfähig abwickeln kann.

- Angabe von tragfähigen Alternativen zu einer Lichtsignalanlage, mit denen die ausreichende Leistungsfähigkeit des Knotens sichergestellt werden kann, wenn das die Lichtsignalanlage nicht leisten kann.

Ich fasse zusammen:

- ⇒ Die Leistungsfähigkeit des Knotens Taunuskaserne ist mangelhaft. Es kann **nicht gewährleistet werden**, dass die Errichtung einer Licht-Signalanlage die Leistungsfähigkeit des Knotens **ausreichend ertüchtigt**.
- ⇒ Neben der Überlastung der Straßen, einer Zunahme von Stau, Lärm und Abgasen erhöht sich nicht zuletzt auch die Gefahrenquelle für Unfälle.
- ⇒ Es existiert **kein tragfähiges Verkehrskonzept**, das die Vielzahl bestehender Unwägbarkeiten berücksichtigt, Optimierungspotentiale und Risiken ermittelt und vor allem wirksame und vorausschauende Maßnahmen entwickelt.

Ich bitte darum, meine Bedenken bei der Planung des Baugebietes entsprechend zu bewerten und zu berücksichtigen und mir das Ergebnis der Prüfung und Bewertung mitzuteilen.

Darüber hinaus bitte ich um eine kurze Eingangsbestätigung für dieses Schreiben.

Mit freundlichen Grüßen

[Redacted Signature]

A [Redacted]

Das Gutachten bestätigt die Wirksamkeit einer Lichtsignalanlage sowie eines Kreisverkehrs für die Ertüchtigung des Knotenpunktes. Ein Kreisverkehr wäre jedoch aufgrund des Platzbedarfes und der Geländebeschaffenheit weniger geeignet.

Durch die Errichtung einer Lichtsignalanlage wird an dem Knotenpunkt K1 die Überlastung der Straße verringert und damit einhergehend auch die Unfallgefahr reduziert.

Der Entwurf stellt ein schlüssiges Verkehrskonzept innerhalb des Baugebietes dar. So wird der Hauptverkehr, darunter auch der Bring- und Abholverkehr der KITA über die ringförmig angelegte Hauptstraße abgewickelt, welche den Verkehr über den Knotenpunkt der B 260 leitet, um die Mehrbelastung des Ortsteils gering zu halten. Hier greift das Verkehrsgutachten, welches den Knotenpunkt analysiert und die notwendigen Maßnahmen – die Ertüchtigung des Knotenpunktes durch eine Lichtsignalanlage – aufzeigt.



Protokoll: Informationsveranstaltung zur Bauplanung Kemel-Süd

**Datum:** 27. April 2022  
**Uhrzeit:** 16:00 Uhr bis 17:15 Uhr  
**Ort:** Römerhalle Kemel  
**Anwesende:** 17 Kinder und Jugendliche, Herr Udo Zindel, Herr Volker Diefenbach, Frau Michelle Römer, Frau Sylvia Burggraef

---

Herr Diefenbach begrüßt die Anwesenden und erläutert einführend den Anlass der Zusammenkunft. Anschließend befragt Herr Zindel einführend in die Thematik die Anwesenden, was zur Erschließung eines Bauvorhabens benötigt wird?

Anhand einer Powerpointpräsentation erklärt Frau Römer die Bauleitplanung und nimmt Bezug auf das Bauvorhaben Kemel-Süd.

Nach der Präsentation erhalten die Anwesenden Raum für Fragen, Wünsche, Ideen und Anregungen:

- Ein Laden, nicht nur für Lebensmittel, sondern auch beispielsweise für Schreibwaren
- Ein größeres Klettergerüst
- Spielplatz auch für Ältere/ über 12-Jährige
- Höhere Schaukeln
- Eiscafé
- Skatepark für Inlining, Radfahren, Skateboarden
- Halfpipe
- Seilbahn
- Größerer Bolzplatz mit 2. Tor (oder 2. Tor auf Bolzplatz an der Römerhalle)
- Bodensprungtuch/ Trampolin
- 2 Basketballkörbe
- Linienaufzeichnungen auf dem Boden für verschiedene Spielfeldgrößen
- Sitzgelegenheiten

Die Anwesenden werden informiert, dass sie noch bis Anfang Mai 2022 gerne ihre Ideen weitergeben können.

Frau Burggraef verteilt am Freitag noch an einige ein Satellitenbild mit kurzen Infos zu den Ansprechpatern/innen und dem Verfahren.

gez. Burggraef  
05.05.2022

## B Informationsveranstaltung 27.04.2022

Die Anregungen zu den Bedürfnissen von Kindern und Jugendlichen werden zur Kenntnis genommen. Diese können zwar nicht auf der Ebene der Bauleitplanung, aber im weiteren, detaillierteren Verlauf der Baugebietsplanung Berücksichtigung finden. Die Gemeinde Heidenrod ist bestrebt, den vorgetragenen Wünschen weitestgehend Rechnung zu tragen.

**2. BETEILIGUNG DER BEHÖRDEN § 4 (2) BauGB****KEINE STELLUNGNAHME**

Die nachfolgend aufgeführten Träger öffentlicher Belange, sonstigen Behörden und Nachbargemeinden haben im Rahmen der Beteiligung gem. § 4 (2) BauGB keine Stellungnahme abgegeben:

- |        |  |        |  |
|--------|--|--------|--|
| NR. 1  | REGIERUNGSPRÄSIDIUM DARMSTADT, DARMSTADT   | NR. 19 | ENERGIEREGION TAUNUS GOLDENER GRUND GmbH & Co. KG, BAD CAMBERG                       |
| NR. 4  | HESSEN MOBIL, Straßen- und Verkehrsmanagement Wiesbaden, WIESBADEN                         | NR. 20 | WASSERBESCHAFFUNGSVERBAND RHEINGAU-TAUNUS, WIESBADEN                                 |
| NR. 7  | AMT FÜR DEN LÄNDLICHEN RAUM, UMWELT, VETERINÄRWESEN UND VERBRAUCHERSCHUTZ                  | NR. 21 | WESTNETZ GmbH, DORTMUND  |
| NR. 8  | HESSEN ARCHÄOLOGIE, Abteilung Archäologische und Paläontologische Denkmalpflege, WIESBADEN | NR. 22 | PLEDOC, ESSEN  |
| NR. 9  | LANDESAMT FÜR DENKMALPFLEGE HESSEN, Abteilung Bau- und Kunstdenkmäler, WIESBADEN           | NR. 23 | DEUTSCHE TELEKOM NETZPRODUKTION GmbH, MAINZ  |
| NR. 10 | LANDESBETRIEB BAU UND IMMOBILIEN HESSEN (LBIH), Niederlassung West, WIESBADEN              | NR. 24 | VODAFONE HESSEN GmbH & Co. KG, DÜSSELDORF  |
| NR. 12 | FINANZAMT DES RHEINGAU-TAUNUS-KREISES, BAD SCHWALBACH                                      | NR. 25 | FRAPORT AG, FRANKFURT  |
| NR. 13 | BUNDESANSTALT FÜR IMMOBILIENAUFGABEN, Sparte Verwaltungsaufgaben, DÜSSELDORF               | NR. 26 | DEUTSCHE BAHN SERVICE IMMOBILIEN GmbH AG, Niederlassung Frankfurt, FRANKFURT AM MAIN |
| NR. 14 | BUNDESAMT FÜR INFRASTRUKTUR, UMWELTSCHUTZ UND DIENSTLEISTUNGEN DER BUNDESWEHR, BONN        | NR. 27 | DFS DEUTSCHE FLUGSICHERUNG GmbH, LANGEN  |
| NR. 15 | EISENBAHNBUNDESAMT, Standort Frankfurt, FRANKFURT AM MAIN                                  | NR. 28 | DEUTSCHE POST AG, BONN   |
| NR. 17 | POLIZEIPRÄSIDIUM WESTHESSEN, Polizeidirektion Rheingau-Taunus, BAD SCHWALBACH              | NR. 29 | ZWECKVERBAND NATURPARK RHEIN-TAUNUS, IDSTEIN   |
| NR. 18 | SYNA GmbH, IDSTEIN   | NR. 31 | RHEINGAU-TAUNUS-VERKEHRSGESELLSCHAFT, TAUNUSSTEIN                                    |
|        |  | NR. 33 | KREISHANDWERKERSCHAFT WIESBADEN-RHEINGAU-TAUNUS, WIESBADEN                           |
|        |  | NR. 34 | STAATLICH TECHNISCHE ÜBERWACHUNG HESSEN, FRANKFURT AM MAIN                           |
|        |  | NR. 36 | LANDESWOHLFAHRTSVERBAND HESSEN, KASSEL   |
|        |  | NR. 37 | HESSISCHER RUNDFUNK, FRANKFURT AM MAIN   |
|        |  | NR. 38 | BISCHÖFLICHES ORDINARIAT, LIMBURG  |
|        |  | NR. 40 | EVANGELISCHE KIRCHE IN HESSEN-NASSAU, DARMSTADT                                      |

**Bebauungsplan KEMEL-SÜD und Flächennutzungsplanänderung**

- NR. 41 SCHUTZGEMEINSCHAFT DEUTSCHER WALD (SDW), WIESBADEN
- NR. 42 NATURSCHUTZBUND DEUTSCHLAND (NABU), WETZLAR
- NR. 43 BUND FÜR UMWELT UND NATURSCHUTZ DEUTSCHLAND, Landesverband Hessen e.V., FRANKFURT AM MAIN
- NR. 44 BUND FÜR UMWELT UND NATURSCHUTZ, OV Heidenrod, HEIDENROD
- NR. 45 BOTANISCHE VEREINIGUNG FÜR NATURSCHUTZ IN HESSEN (BNVH) e.V., WETTENBERG
- NR. 46 LANDESJAGDVERBAND HESSEN e.V., BAD NAUHEIM
- NR. 47 VERBAND HESSISCHER SPORTFISCHER e.V., WIESBADEN
- NR. 48 HESSISCHE GESELLSCHAFT FÜR ORNITHOLOGIE UND NATURSCHUTZ e.V. (HGON), ECHZELL
- NR. 49 DEUTSCHE GEBIRGS- UND WANDERVEREINE (DGW), WEILROD
- NR. 50 DEUTSCHE BAHN NETZ AG, Niederlassung Mitte – Immobilienmanagement, FRANKFURT AM MAIN
- NR. 51 STADT TAUNUSSTEIN
- NR. 52 STADT BAD SCHWALBACH
- NR. 53 STADT ELTVILLE
- NR. 54 STADT LORCH
- NR. 55 STADT OESTRICH-WINKEL
- NR. 56 GEMEINDE AARBERGEN
- NR. 57 GEMEINDE HOHENSTEIN
- NR. 58 VERBANDSGEMEINDE AAR-EINRICH

- NR. 59 VERBANDSGEMEINDE NASTÄTTEN
- NR. 60 GEMEINDE SCHLANGENBAD
- NR. 61 GEMEINDE HEIDENROD, Frauenbeauftragte Frau Becker
- NR. 62 HEIDENROD-KEMEL, OBR Holger Hunold
- NR. 63 URSULA GIEBEL, HEIDENROD-WISPER

**KEINE ANREGUNGEN**

Die nachfolgend aufgeführten Träger öffentlicher Belange, sonstigen Behörden und Nachbargemeinden haben im Rahmen der Beteiligung gem. § 4 (2) BauGB mitgeteilt, dass sie keine Anregungen vorzubringen haben:

- NR. 11 LANDESBETRIEB BAU UND IMMOBILIEN HESSEN (LBIH), Niederlassung Rhein-Main, FRANKFURT AM MAIN
- NR. 16 BUNDESAGENTUR FÜR ARBEIT, Arbeitsamt Wiesbaden, WIESBADEN
- NR. 35 DEUTSCHER WETTERDIENST, OFFENBACH

**3. WERTUNG DER ANREGUNGEN**

Zu den im Rahmen der Behördenbeteiligung gem. § 4 (2) BauGB vorgebrachten Anregungen der Träger öffentlicher Belange, sonstigen Behörden und Nachbargemeinden ergibt sich nach sorgfältiger Abwägung durch die Gemeindevertretung Heidenrod die nachfolgende Wertung, die jeweils den vorgebrachten Anregungen gegenübergestellt ist:

Regierungspräsidium Darmstadt



Regierungspräsidium Darmstadt, 64278 Darmstadt

Per E-Mail

Gemeindevorstand der  
Gemeinde Heidenrod  
Rathausstraße 9  
65321 Heidenrod

Unser Zeichen: RPDA - Dez. III 31.2-61 d 02.13/22-2019/5  
Dokument-Nr.: 2022/558427  
Ihr Zeichen: mm  
Nachricht vom Planbüro 24. März 2022  
Ihre Ansprechpartnerin: Karin Schwab  
Zimmernummer: 3.018  
Telefon/ Fax: 06151 12 6321/ +49 611 327842295  
E-Mail: karin.schwab@rpd.hessen.de  
Datum: 12. Mai 2022

**Bauleitplanung der Gemeinde Heidenrod im Rheingau-Taunus-Kreis OT Kemel  
Änderung des Flächennutzungsplanes und Bebauungsplanentwurf „Kemel Süd“**

**Stellungnahme gemäß § 4 Abs. 2 BauGB**

Sehr geehrte Damen und Herren,

zu dem Vorhaben fand am 14. Juni 2021 eine Begehung vor Ort statt. Dabei wurde abgesprochen, dass nur die tatsächlichen künftigen Wohnbauflächen in der Änderung des Flächennutzungsplans (FNP) dargestellt sein sollten und die sonstigen Flächen für Retention und naturschutzrechtlichen Ausgleich Darstellungen im Außenbereich werden sollen. Dem ist gefolgt worden.

Schon da hat Herr Mecke von der Oberen Naturschutzbehörde (ONB) die Problematik der geplanten Regenrückhaltung angesprochen. Dazu verweise ich auf die nachfolgende Stellungnahme der ONB.

Mit der vorliegenden Planung wird die städtebauliche Entwicklung für Wohnen von Heidenrod seinen Abschluss für die Laufzeit des künftigen Regionalplans finden. In den Ortsteilen soll in diesem Zeitraum nicht mehr als behutsame kleinteilige Eigenentwicklung stattfinden können. Dazu werden hier bauleitplanerisch Wohnbauflächen sowie kleinere Mischgebietsflächen von insgesamt ca. 8,4 ha festgesetzt.

Die dafür vorgesehene Fläche von insgesamt ca. 10,5 ha liegt innerhalb eines im Regionalplan Südhessen/Regionaler Flächennutzungsplan 2010 (RPS/RegFNP 2010) ausgewiesenen „Vorranggebiet Siedlung, Bestand und Planung“ mit ca. 7,55 ha, sowie in einem „Vorbehaltsgebiets für Landwirtschaft“ mit ca. 3 ha. Zudem wird die Fläche in Teilenvon einem „Vorranggebiet für Natur und Landschaft“ und von einem „Vorbehalts-

**NR. 1 REGIERUNGSPRÄSIDIUM DARMSTADT**

Die Stellungnahme wird auf der nächsten Seite gewertet.

Regierungspräsidium Darmstadt  
Wilhelminenstraße 1-3, Wilhelminenhäuser  
64283 Darmstadt  
Internet:  
<https://rp-darmstadt.hessen.de>

Servicezeiten:  
Mo. – Do. 8:00 bis 16:30 Uhr  
Freitag 8:00 bis 15:00 Uhr  
Telefon: 06151 12 0 (Zentrale)  
Telefax: 06151 12 6347 (allgemein)

Fristenbriefkasten:  
Luisenplatz 2  
64283 Darmstadt  
Öffentliche Verkehrsmittel:  
Haltestelle Luisenplatz



-2-

gebiet für besondere Klimafunktionen“ überlagert.

Der größere Teil der Fläche ist bereits als Wohnen, Planung im rechtswirksamen Flächennutzungsplan aus dem Jahr 1997 dargestellt. Eine Anpassung des Flächennutzungsplanes wird gemäß § 8 Abs. 3 im Parallelverfahren angestrebt. Der nördliche Teil des Plangebiets ist im rechtskräftigen Bebauungsplan „Unter der katholischen Kirche“ festgesetzt und wird hier mit überplant.

Eine Überschreitung der Werte der Tabelle 1 des RPS2010/RegFNP im Umfang von ca. 3 ha kann **regionalplanerisch** mitgetragen werden, da der Tabellenwert bis zum Jahre 2020 kalkuliert war und mit der hier Planung für das nächste Jahrzehnt voraus gedacht ist.

Die Planung kann daher gemäß § 1 Abs. 4 BauGB als an die **Ziele der Raumordnung** angepasst gelten.

Im Rahmen der städtebaulichen Entwicklung ist der Grundsatz des sparsamen Umgangs mit Grund und Boden **gemäß § 1a Abs.2 BauGB** zwingend zu berücksichtigen. Ein Bedarfsnachweis, eine tabellarische Auflistung der Flächeninanspruchnahme seit 2002 und der Nachweis, dass der Bedarf nicht über Innenentwicklung zu decken ist, ist erfolgt.

Aus **naturschutzfachlicher** Sicht bestehen gegen das städtebauliche Entwicklungskonzept bzw. die geplante Änderung des FNP nach wie vor keine grundsätzlichen Bedenken. Der wesentliche Teil der geplanten wohnbaulichen Entwicklungsfläche wird im rechtskräftigen FNP bereits als geplante Wohnbaufläche dargestellt. Die Ergänzung des Siedlungsgebietes um den südöstlichen Teilbereich, ist aus den dargelegten Gründen der infrastrukturellen Erschließung nachvollziehbar.

Gegen die geplanten Maßnahmen zur Rückhaltung (Retentionsbecken) werden dagegen Bedenken erhoben, da bereits im Fachbeitrag Artenschutz auf die naturschutzfachliche Bedeutung der betreffenden Wiesenflächen eingegangen wird. Die rechtlichen Konsequenzen, die aus dieser Plandarstellung entstehen, werden nachfolgend erläutert.

Erhebliche Bedenken werden gegen die vorgelegten Unterlagen - sowohl was ihren Umfang als auch ihre fachliche Ausarbeitung betrifft - vorgebracht. Die betrifft sowohl den 'Landschaftsplan' als auch den Beitrag 'Artenschutz' sowie den in der Begründung zum Bebauungsplan enthaltenen Umweltbericht.

Bei dem 'Landschaftsplan' des Büro Kastner Landschaftsarchitektur handelt es sich um eine Präsentation und nicht um einen Grünordnungsplan aus Text, Bestands- und Entwicklungskarte, der für ein Baugebiet dieser Größe aus hiesiger Sicht erforderlich wäre (s. a. § 11 BNatSchG). Der Artenschutzbeitrag des Planungsbüros plan b Bingen ermittelt im Untersuchungsraum zwar streng bzw. besonders geschützte Tiere aus verschiedenen Artengruppen; bleibt aber hinsichtlich einer erforderlichen Bewertung der besonderen artenschutzrechtlichen Bestimmungen des § 44 Abs. 1 BNatSchG- und im Hinblick auf ggf. erforderliche artenschutzrechtliche Maßnahmen konkrete Aussagen

## NR. 1 REGIERUNGSPRÄSIDIUM DARMSTADT

Die Aussagen zur den regionalplanerischen Grundlagen sowie die Mitteilung, dass die Planung als an die Ziele der Raumordnung angepasst gelten kann, werden zur Kenntnis genommen.

Die Mitteilung, dass gegen die städtebaulichen Entwicklung keine grundsätzlichen naturschutzfachlichen Bedenken bestehen, wird zur Kenntnis genommen.

Bezüglich der Bedenken zu den geplanten Retentionsmaßnahmen findet am 27.06.2022 ein Besprechungstermin statt, in dessen Rahmen die Kritikpunkte ausgeräumt werden sollen.

Die Anmerkung zum Landschaftsplan werden zur Kenntnis genommen. Die Datei „Landschaftsplanung“ des Büros Kastner Landschaftsarchitektur, welche auf der Webseite der Gemeinde Heidenrod veröffentlicht ist, ist eine Präsentation zu den Leitzielen der Landschaftsplanung Kemel-Süds. Diese soll den Landschaftsplan keinesfalls ersetzen. Der Landschaftsplan wird im weiteren Verfahren vervollständigt und in den Bebauungsplan integriert.

Der artenschutzrechtliche Beitrag wird ergänzt und dessen Aussagen in den Landschaftsplan resp. Bebauungsplan aufgenommen.

- 3 -

schuldig. Hier wäre beispielsweise allein für die betroffenen Feldvogelarten (z.B. Feldlerche) eine Art-für-Art-Prüfung und die Ermittlung konkreter Maßnahmen notwendig. Bezüglich der Biotopkartierung und der Bewertung gesetzlich geschützter Biotope gemäß § 30 Abs. 2 BNatSchG ist das Gutachten von plan b vom 22. September 2021 nicht mehr aktuell. Die ermittelten Wiesentypen, die dem LRT 6510 Magere Flachlandmähwiesen zuzurechnen sind, sind gemäß § 30 Abs. 2 Nr. 7 BNatSchG gesetzlich geschützt. Dazu muss erwähnt werden, dass die Regelung im Bundesnaturschutzgesetz neu ist und zum 1. März 2022 wirksam wurde (Bundesnaturschutzgesetz vom 29. Juli 20009 (BGBl. I S.2542) zuletzt geändert durch den Artikel 1 des Gesetzes vom 18. August 2021 (BGBl. I S. 3908).

Hinsichtlich der baulichen Inanspruchnahmen (Wohnbebauung/Rückhaltung) und der notwendigen Maßnahmen zum Ausgleich und Ersatz von diesbezüglichen Eingriffswirkungen ist eine Überarbeitung der planerischen Konzeption in Teilen des Geltungsbereiches erforderlich. Insbesondere erscheint die Festsetzung von Retentionsraummaßnahmen innerhalb dieser Wiesenbereiche nicht umsetzbar bzw. nicht mit den Bestimmungen des gesetzlichen Biotopschutzes vereinbar zu sein. Zumal nicht hinreichend konkret die Art und der Umfang der Maßnahmen zur geplanten Retention der Ab- bzw. Niederschlagswässer (Trennsystem) benannt wird. Der Bau von zwei Regenrückhaltebecken lt. dem Arbeitspapier des Planungsbüros Lang erscheint aufgrund der Topographie nur mit erheblichen Eingriffen in die betreffenden, gesetzlich geschützten Wiesenbiotope realisierbar zu sein. Ein Erhalt dieser Wiesentypen ist aus naturschutzfachlicher Sicht vorrangig und auch durch die entsprechende Nutzungsform (Mahd/Beweidung) zu gewährleisten.

Eine Inanspruchnahme dieser Fläche bedarf gemäß § 30 Abs. 3 und 4 BNatSchG der Ausnahme ggf. der Befreiung durch die untere Naturschutzbehörde. Eine mögliche Aufwertung der Biotopflächen – wie im Rahmen der Kompensationsplanung (Maßnahmen M 4 u. M5) dargestellt – ist vor dem Hintergrund des bestehenden Wertes und der bislang wenig konkreten Retentionsraumplanung dagegen zweifelhaft und zumindest kritisch zu hinterfragen. In diesem Zusammenhang sind weitere Alternativen und Möglichkeiten zu einer verträglicheren Retention/Rückhaltung der Niederschlagswässer zu prüfen.

Aus naturschutzfachlicher Sicht wurde bislang den örtlichen Belangen des Natur- und Artenschutzes in der Planung insgesamt zu wenig Beachtung geschenkt. Dies ist Aufgabe u.a. des Landschafts- bzw. Grünordnungsplanes, der in Text und Karte - basierend auf den Erfassungen von Natur und Landschaft - Zielsetzungen zur Entwicklung des örtlichen Raumes und konkrete Maßnahmen sowohl zur Vermeidung als auch zum funktionalen Ausgleich (§ 30 BNatSchG-Biotope) und zum Ersatz von Eingriffen formuliert. Diese sind dann als Festsetzungen für Natur und Landschaft in den Bebauungsplan zu übernehmen. Die bislang vorgesehen externen Kompensationsmaßnahmen erscheinen zwar insgesamt geeignet zu sein. In Bezug auf den funktionalen Ausgleich für die be-

## NR. 1 REGIERUNGSPRÄSIDIUM DARMSTADT

Die Anmerkungen zur Biotopkartierung werden zur Kenntnis genommen und im weiteren Verfahren berücksichtigt. Auch diesbezüglich werden beim Besprechungstermin am 27.06.2022 weitere Erkenntnisse erwartet.

Zur Vereinbarkeit von Retentionsräumen und Wiesenbereichen werden beim Besprechungstermin am 27.06.2022 weitere Erkenntnisse erwartet.

-4-

troffenen gesetzlich geschützten Biotope sind allerdings weitere Maßnahmen erforderlich. Gleiches gilt für artenschutzrechtliche Maßnahmen.  
Bezüglich weiterer Hinweise und Anregungen – insbesondere zu Ausgleichs- und Kompensationsmaßnahmen und deren notwendigen Umfang, wird auf die Stellungnahme der unteren Naturschutzbehörde des Rheingau-Taunus-Kreises verwiesen.

Zu den von **der Abteilung Umwelt Wiesbaden** zu vertretenden Belangen teile ich Ihnen folgendes mit:

#### **Grundwasser**

Das Gebiet liegt nicht in einem Wasserschutzgebiet. Es bestehen daher keine Bedenken.

#### **Bodenschutz**

Gegenüber der vorgelegten FNP-Änderung bestehen aus bodenschutzrechtlicher Sicht keine Bedenken. Die Belange des nach- und vorsorgenden Bodenschutzes wurden nachgeordnet im parallelen Bebauungsplanverfahren ausgeführt.

Die Belange des nachsorgenden Bodenschutzes wurden in den textlichen Festsetzungen angesprochen. Darüber hinaus reichende Kenntnisse über schädliche Bodenveränderungen, Verdachtsflächen, Altlasten bzw. altlastenverdächtige Flächen (§ 2 Abs. 3-6 BBodSchG) liegen mir im Bereich des vorgelegten Bebauungsplanentwurfs unter Berücksichtigung des zum Überprüfungsstermin (30.03.2022) verfügbaren Kenntnisstandes (vorliegende Aktenlage, Einträge in der Altflächendatei FIS AG des Landes Hessen) nicht vor. Natürlich können Auskünfte aus der Altflächendatei immer nur so gut und umfassend sein, wie es die eingepflegten Daten zulassen. In diesem Zusammenhang möchte ich auf die kommunale Pflicht zur Pflege der in Hessen bestehenden Altflächendatei hinweisen. Gemäß § 8 Abs. 4 HAltBodSchG sind die Gemeinden verpflichtet, Erkenntnisse über Verdachtsflächen, Altflächen und Altstandorte unverzüglich dem Hessischen Landesamt für Naturschutz, Umwelt und Geologie (HLNUG) mitzuteilen. Zu diesem Zweck haben sie verfügbare Daten zu erheben, die Gewerberegister auszuwerten und bereits erhobene Daten fortzuschreiben. Hierfür steht das Datenübertragungssystem DATUS (als Ersatz für AltPro) zum kostenlosen Download auf der Homepage des HLNUG unter dem Link <http://www.hlnug.de/start/altlasten/datus.html> zur Verfügung. Nur so kann auch zukünftig eine fachgerechte Bauleitplanung erfolgen.

#### Hinweis:

Werden bei Eingriffen in den Boden organoleptische Verunreinigungen festgestellt, ist das Regierungspräsidium Darmstadt, Abteilung IV Umwelt Wiesbaden, Dezernat IV/Wi 41.1 Grundwasser, Bodenschutz, Lessingstraße 16-18, 65189 Wiesbaden, zu beteiligen.

#### **Vorsorgender Bodenschutz**

Auf der übergeordneten Planungsebene des FNP ist eine detaillierte Prüfung im Hinblick auf den vorsorgenden Bodenschutz nicht erforderlich. Dies ist dann im Einzelfall auf der nachgeordneten Ebene der Bebauungsplanung nachzuholen. Die Belange des vorsor-

## NR. 1 REGIERUNGSPRÄSIDIUM DARMSTADT

Die Eingriffs- und Ausgleichsplanung wird nach dem Besprechungstermin am 27.06.2022 konkretisiert. Die Ausarbeitung wird in die Planunterlagen integriert.

Die Anmerkung zum **Grundwasser** wird zur Kenntnis genommen.

Die Hinweise zum **Bodenschutz** werden zur Kenntnis genommen.

- 5 -

genden Bodenschutzes wurden im Umweltbericht Kapitel 2.2 Bestandsaufnahme, Bewertung, Prognose, Maßnahmen sowie dem Kapitel 2.3 Entwicklungsprognose des Umweltzustandes in ausreichendem Maße angesprochen. Es ergeben sich daher keine Anmerkungen, Ergänzungen oder Hinweise.

#### **Oberflächengewässer**

Es bestehen keine Bedenken.

Hinweis: Im Plangebiet befinden sich Flächen, die durch Verordnung vom 18. Juli 2005 festgesetzten und im StAnz. 29/05 veröffentlichtem Überschwemmungsgebiet von der Wisper mit seinem Nebengewässer Aulbach liegen.

Die §§ 76 ff Wasserhaushaltsgesetz (WHG) sind zu beachten.

Da gemäß § 78 Abs. 1 WHG die Ausweisung neuer Baugebiete im Außenbereich in Bauleitplänen oder in sonstigen Satzungen nach dem Baugesetzbuch untersagt sind, ist das zukünftige Plangebiet so festzulegen, dass keine Flächen des Überschwemmungsgebietes im geplanten Bebauungsplan liegen.

Der dargestellte 10-Meter Gewässerrandstreifen (M5) ist durch den Paragraphenbezug § 23 Hessisches Wassergesetz (HWG) i.V.m. § 38 WHG zu ergänzen, um die Verbotstatbestände aus dem § 23 Abs. 2 HWG und dem § 38 Abs. 4 WHG deutlich aufzuzeigen.

Das Neuanpflanzen der Weiden im Gewässerrandstreifen (Maßnahme 5) ist eng mit der zuständigen Naturschutzbehörde abzustimmen.

Die Verwendung unterschiedlicher Begriffe für die Retentionsräume/ Retentionsbecken/ Retentionsmulden ist teilweise irreführend. Die Errichtung dieser könnte im weiteren Verlauf des Verfahrens einen Genehmigungstatbestand gemäß § 22 HWG i.V.m § 36 HWG darstellen und eventuell Detailpläne erfordern.

Das überschüssige Regenwasser aus den Retentionsmulden ist dezentral und gedrosselt dem Aulbach zuzuführen, um eine hydraulische Überlastung des Gewässers zu vermeiden. Die Einleitstellen sind mit der zuständigen Wasserbehörde abzustimmen und ggfls. zu genehmigen.

Des Weiteren behält meine Stellungnahme aus dem vorherigen Verfahrensschritt weiterhin ihre Gültigkeit.

#### **Abwasser, anlagenbezogener Gewässerschutz**

Ich verweise auf die abwasserrechtliche Zuständigkeit der Unteren Wasserbehörde.

#### **Abfallwirtschaft**

Es bestehen keine Bedenken.

Ich möchte darauf hinweisen, dass die Regelungen des Merkblatts „Entsorgung von Bauabfällen“ der Regierungspräsidien Darmstadt, Gießen und Kassel (Stand: 01.09.2018) bei der Beprobung, Separierung, Bereitstellung, Lagerung und Entsorgung von Bodenaushub einzuhalten sind. Die vorherige Zustimmung der Abfallbehörde (RP Darmstadt, Abteilung IV Umwelt Wiesbaden, Dezernat 42 – Abfallwirtschaft, Email: [Abfallwirtschaft-Wi@rpda.hessen.de](mailto:Abfallwirtschaft-Wi@rpda.hessen.de)) zu dem Beprobungsumfang, der Einstufung sowie zu

## NR. 1 REGIERUNGSPRÄSIDIUM DARMSTADT

Die Hinweise zum **vorsorgenden Bodenschutz** werden zur Kenntnis genommen.

### **Oberflächengewässer**

Dem Hinweis wird gefolgt. Der Paragraphenbezug wird ergänzt. Der Hinweis zur Abstimmung über das Neuanpflanzen der Weiden im Gewässerrandstreifen wird zur Kenntnis genommen.

Der Begriff der Retentionsbecken wird vereinheitlicht.

Die Anmerkung zum überschüssigen Regenwasser aus den Retentionsbecken wird zur Kenntnis genommen.

Der Verweis auf die Untere Wasserbehörde in Bezug auf das Thema **Abwasser** wird zur Kenntnis genommen.

### **Abfallwirtschaft**

Das Merkblatt zur Entsorgung von Bauabfällen wird zur Kenntnis genommen.



- 6 -

den beabsichtigten Entsorgungsmaßnahmen ist einzuholen, wenn bisher nicht bekannte Schadstoffe im Bodenaushub/Bauschutt erkennbar werden sollten.

Hinweis - Das v. g. Merkblatt ist als Download zu finden unter:

[www.rp-darmstadt.hessen.de - Umwelt - Abfall - Bau- und Gewerbeabfall](http://www.rp-darmstadt.hessen.de - Umwelt - Abfall - Bau- und Gewerbeabfall)

#### **Immissionsschutz**

##### FNP-Änderung

Der Änderung wird zugestimmt.

##### Bebauungsplan

In die Planungsfläche wirken relevante Schallimmissionen der Bundesstraße 260, der Erschließungsstraße in der Planungsfläche, der innerörtlichen Bäderstraße der Zufahrt zu einem Betriebsgelände sowie eines P+R Parkplatzes und von 8 Windkraftanlagen nördlich und östlich der Ortslage Kemels ein. Zukünftig werden die neu genutzten Flächen südlich des REWE-Marktes auch Auswirkungen auf das Plangebiet haben. Die Schallimmissionen wurden prognostiziert (Gutachten 2 6 7 5 G / 2 1 des Gutachters Richard Möbus, Sachverständiger für Schallschutz, Wiesbaden).

##### Straßenverkehrslärm:

Durch die Schalleinwirkungen der Straßen und des Parkplatzes wird der schalltechnische Orientierungswert des Beiblatts 1 zur DIN 18005 für Mischgebiet von 60 dB(A) tags in der gesamten Planungsfläche um mindestens 4 dB(A) deutlich unterschritten wird. Auch der Orientierungswert für allgemeines Wohngebiet (tags) wird in der gesamten Fläche um mindestens 3 dB(A) und in nahezu der gesamten Fläche um mehr als 5 dB(A) unterschritten. In der Nachtzeit ab 22 Uhr wird der Orientierungswert für Mischgebiet von 50 dB(A) um mehr als 5 dB(A) unterschritten. Der Wert für allgemeines Wohngebiet von 45 dB(A) wird in nahezu der gesamten Fläche um etwa 7 dB(A) unterschritten.

Da in der Nachtzeit mögliche Schlafstörungen in Gebäuden an der Ringstraße innerhalb der Planungsfläche unabhängig von der Anzahl der Fahrbewegungen sind, ist es empfehlenswert Fenster von Schlafräumen und Kinderzimmer an von der Ringstraße abgewandten Fassaden anzuordnen.

##### Gewerbelärm:

##### *Lärm von den Windkraftanlagen*

Die in die Planungsfläche einwirkende Beurteilungspegel, verursacht von den Windkraftanlagen nördlich und östlich der Ortslage Kemel, wurden berechnet.

Zur Beurteilung der Schallimmissionen wurden die Immissionsrichtwerte der TA Lärm herangezogen.

Als Ergebnis der Berechnungen wirken mit Berücksichtigung der im Abschnitt 4.3 des genannten Gutachtens beschriebenen Maximalwertbedingungen in der gesamten Planungsfläche nicht mehr als die folgenden Beurteilungspegel ein:

tags	46 dB(A)
nachts	40 dB(A)

## **NR. 1 REGIERUNGSPRÄSIDIUM DARMSTADT**

#### **Immissionsschutz**

##### FNP-Änderung

Der Hinweis zur FNP-Änderung wird zur Kenntnis genommen.

##### Bebauungsplan

Die Hinweise werden zur Kenntnis genommen.

##### Straßenverkehrslärm

Der Hinweis zu von der Ringstraße abgewandten Fenstern von Schlaf- und Kinderzimmern wird zur Kenntnis genommen und in die textlichen Festsetzungen als Empfehlung aufgenommen.

- 7 -

Innerhalb der Tagzeit von 6 bis 22 Uhr wird der Richtwert für Mischgebiet von 60 dB(A) und für allgemeines Wohngebiet von 55 dB(A) um mindestens 9 dB(A) sehr deutlich unterschritten. Innerhalb der Nachtzeit nach 22 Uhr wird der Immissionsrichtwert für Mischgebiet ebenfalls sehr deutlich um mindestens 5 dB(A) unterschritten. Der Richtwert für allgemeines Wohngebiet wird am äußersten östlichen Rand der Planungsfläche erreicht, aber nicht überschritten. Aufgrund der großen Entfernungen der Windkraftanlage nimmt deren Schallpegel in der gesamten Planungsfläche nur gering um 1 bis 2 dB(A) weiter ab. In der Praxis ist während eines gesamten Kalenderjahres nur an wenigen Tagen mit Schalleinwirkungen in der prognostizierten Höhe zu rechnen (wenn bei sehr starkem Ostwind alle Windkraftanlagen laufen).

*Lärm von der Fläche südlich des REWE-Marktes und der ehemaligen Kaserne*

Zur Einhaltung der Immissionsrichtwerte unter Berücksichtigung der Vorbelastung durch die Windkraftanlagen hat der Gutachter folgende zulässigen Emissionskontingente

tags 57 dB(A)

nachts 0 dB(A)

berechnet.

Das bedeutet, dass in dem Gebiet des Bebauungsplanes „Unter der katholischen Kirche“ nachts keine gewerblichen Tätigkeiten stattfinden dürfen. Darauf habe ich in meiner Stellungnahme zu dem genannten Bebauungsplanentwurf hingewiesen.

#### **Bergaufsicht**

Als Datengrundlage für die Stellungnahme wurden folgende Quellen herangezogen:

Hinsichtlich der Rohstoffsicherung: Regionalplan Südhessen/Regionaler Flächennutzungsplan (RPS/RegFNP) 2010, Rohstoffsicherungskarte (KRS 25) des HLNUG;

Hinsichtlich der aktuell unter Bergaufsicht stehenden Betriebe: vorliegende und genehmigte Betriebspläne; Hinsichtlich des Altbergbaus: bei der Bergaufsicht digital und analog vorliegende Risse, in der Datenbank vorliegende Informationen, Kurzübersichten des ehemaligen Bergamts Weilburg über früheren Bergbau. Die Recherche beruht auf den in Inhaltsverzeichnissen des Aktenplans inventarisierten Beständen von Berechtsams- und Betriebsakten früherer Bergbaubetriebe und in hiesigen Kartenschränken aufbewahrten Rissblättern. **Die Stellungnahme basiert daher hinsichtlich des Altbergbaus auf einer unvollständigen Datenbasis.** Anhand dieser Datengrundlage wird zum Vorhaben wie folgt Stellung genommen: Rohstoffsicherung: Durch das Vorhaben sind keine Rohstoffsicherungsflächen betroffen. Aktuelle Betriebe: Es befinden sich keine aktuell unter Bergaufsicht stehenden Betriebe im Planbereich und dessen näherer Umgebung. Gefährdungspotential aus früheren bergbaulichen Tätigkeiten: Im Plangebiet ist meinen Unterlagen zufolge bisher kein Bergbau umgegangen.

Dem Vorhaben stehen seitens der Bergaufsicht erneut keine Sachverhalte entgegen.

Den **Kampfmittelräumdienst** beteilige ich ausnahmsweise nur dann, wenn von gemeindlicher Seite im Rahmen des Bauleitplanverfahrens konkrete Hinweise auf das mög-

## NR. 1 REGIERUNGSPRÄSIDIUM DARMSTADT

### Gewerbelärm

Die Hinweise zum Gewerbelärm, insbesondere der Windkraftanlagen, werden zur Kenntnis genommen. Für den Bebauungsplan Kemel-Süd ergeben sich daraus keine Restriktionen.

Die Hinweise zur **Bergaufsicht** werden zur Kenntnis genommen.

- 8 -

liche Vorkommen von Kampfmitteln erfolgt sind. In dem mir von Ihnen zugeleiteten Bauleitplanverfahren haben Sie keine Hinweise dieser Art gegeben. Deshalb habe ich den zentralen Kampfmittelräumdienst nicht beteiligt. Es steht Ihnen jedoch frei, den Kampfmittelräumdienst direkt zu beteiligen. Ihre Anfragen können Sie per Email richten an das Regierungspräsidium Darmstadt, Dezernat I 18, Zentraler Kampfmittelräumdienst: [kmrdrpda.hessen.de](mailto:kmrdrpda.hessen.de) .

Eine verfahrensrechtliche Prüfung ist nicht erfolgt.  
Bei Rückfragen und zur Beratung stehe ich selbstverständlich zur Verfügung.

Mit freundlichen Grüßen  
Im Auftrag

gez. Karin Schwab

Dieses Dokument habe ich in der Hessischen eDokumentenverwaltung (HeDok) elektronisch schlussgezeichnet.  
Es ist deshalb auch ohne meine handschriftliche Unterschrift gültig.

**Hinweis:**  
Datenschutzrechtliche Hinweise über die Verarbeitung personenbezogener Daten in der Regional- und Bauleitplanung finden Sie hier: <https://rp-darmstadt.hessen.de/planung/bauleitplanung>

## NR. 1 REGIERUNGSPRÄSIDIUM DARMSTADT

Die Hinweise zum **Kampfmittelräumdienst** werden zur Kenntnis genommen.

RHEINGAU – TAUNUS



KREIS

Rheingau-Taunus-Kreis • Untere Bauaufsichtsbehörde  
Heimbacher Str. 7 • 65307 Bad Schwalbach

1. Verteiler
2. Gemeinde Heidenrod
3. Planungsabw. Hendel und Partner

#### DER KREISAUSSCHUSS

Untere Bauaufsichtsbehörde

Sachbearbeiter/in : Frau Umhauer/Frau Diehl  
Zimmer : 1.310/1.311 (Eingang 1)  
Telefon : (06124) 510 – 542/506  
Telefax : (06124) 510 - 18542  
e-Mail : [Ivonne.umhauer@rheingau-taunus.de](mailto:Ivonne.umhauer@rheingau-taunus.de)  
[Sabine.diehl@rheingau-taunus.de](mailto:Sabine.diehl@rheingau-taunus.de)

Servicezeiten : persönliche Vorsprachen nur nach  
Terminvereinbarung und mit Mund-  
lasen-Schutz

Ihr Zeichen:  
Ihre Nachricht vom:  
Bei Schriftwechsel angeben.

Unser Zeichen: FD III.4-80-02929/20

Datum: 02.05.2022

Grundstück Heidenrod, ~  
Gemarkung Kemel  
Vorhaben 04 KM 14.0 "Kemel-Süd" in Kemel

Stellungnahme gem. § 4 (1) Baugesetzbuch (BauGB)

**Kreisausschuss:** ST-GF- Stabstelle für Frauen und Gleichstellung

**Fachdienst KE**  
Kreisentwicklung und Wirtschaftsförderung

**Fachdienst I.7** Schule, Hochbau u. Liegenschaften, Sport  
und Kultur

**Fachdienst II.7** Gesundheitsverwaltung

**Fachdienst III.2** Umwelt

**Fachdienst III.3** Brandschutz

**Fachdienst III.4** Bauaufsicht/Denkmalerschutz

**Fachdienst III.5** Ordnungs- und Kommunalaufsichtsbehörde,  
Wahlen

**Fachdienst III.6** Verkehr

**Fachdienst II.JHP** Jugendhilfeplanung

**Eigenbetrieb Abfallwirtschaft**

## NR. 2 RHEINGAU-TAUNUS-KREIS, Kreisausschuss, BAD SCHWALBACH

Die Stellungnahme wird auf der nächsten Seite gewertet.

Postanschrift:  
Heimbacher Str. 7 65307 Bad Schwalbach • Telefon (06124) 510 -0

Bankverbindung:  
Naspa Bad Schwalbach: IBAN: DE65 5105 0015 0393 0000 31, BIC: NASSDE55

Schreiben vom 28.04.2022; Aktenzeichen 02929-20-80

Stellungnahme der Stabstelle für Frauen und Gleichstellung:

Stellungnahme liegt nicht vor.

Stellungnahme des Fachdienstes KE- Kreisentwicklung:

Stellungnahme liegt nicht vor.

Stellungnahme des Fachdienstes I.7 – Schule, Hochbau u. Liegenschaften, Sport und Kultur:

Es bestehen keine Bedenken und Anregungen.

Stellungnahme des Fachdienstes II.7 - Gesundheitsverwaltung:

Es bestehen keine Bedenken und Anregungen.

Stellungnahme des Fachdienstes III.2 – Umwelt (101117-20-wi):

Seitens des Fachdienstes III.2 wird folgende Stellungnahme abgegeben:

**1. Immissionsschutz:**

Keine Anregungen und Bedenken

**2. Untere Naturschutzbehörde:**

Wir schließen uns der Stellungnahme der oberen Naturschutzbehörde, Regierungspräsidium Darmstadt, vom 11.04.2022 an. Die Ausgleichs- und Kompensationsmaßnahmen sind zu überarbeiten.

**3. Untere Wasserbehörde:**

Zum Flächennutzungsplan:

Begründung, Ziffer 1.11 Gewässerschutz:

Der Geltungsbereich ist nicht Bestandteil eines festgesetzten oder im Entwurf befindlichen Wasserschutzgebiets.

Zum Bebauungsplan:

Begründung, Ziffer 1.10.3 Entsorgung - Entwässerung:

Die Stellungnahme zu diesem Punkt wird nach Rücksprache mit der Gemeinde Heidenrod zurückgestellt. Dazu ist zunächst ein Besprechungstermin der Gemeinde Heidenrod mit dem Planungsbüro und der Unteren Wasserbehörde für den 18.05.2022 vorgesehen. Die Untere Wasserbehörde bittet, an diesem Besprechungstermin auch die Entwässerung des Teilbereichs Bebauungsplan „Unter der katholischen Kirche – 6. Änderung“ mit zu betrachten.

Textliche Festsetzungen; Ziffer A. Planungsrechtliche Festsetzungen – Verkehrsflächen:

Unter diesem Punkt wird aufgeführt, dass die innere Erschließung der Flächen WA 6 und WA 7 (Tinyhäuser und Kleinsthäuser) ggf. über Grunddienstbarkeiten zu regeln ist.

**NR. 2 RHEINGAU-TAUNUS-KREIS, Kreisausschuss,  
BAD SCHWALBACH**

**2. Untere Naturschutzbehörde**

Die Abwägung der Stellungnahme des RP Darmstadt inklusive der Stellungnahme der Oberen Naturschutzbehörde erfolgt auf den Seiten 11ff.

**3. Untere Wasserbehörde**

Zum Flächennutzungsplan:

Der Hinweis zum Wasserschutzgebiet wird zur Kenntnis genommen.

Zum Bebauungsplan

In einem eigens angesetzten Besprechungstermin am 18.05.2022 stellte die Untere Wasserbehörde eine positive Stellungnahme in Aussicht. Die Stellungnahme ist bislang noch nicht bei der Gemeinde Heidenrod eingegangen.

Schreiben vom 28.04.2022; Aktenzeichen 02929-20-80

Hier stellt sich die Frage, wie denn die sonstige Erschließung, z.B. auch für Abwasser, geregelt sein wird. Notwendige Durchleitungsrechte für Abwasser müssen nach Auffassung der Unteren Wasserbehörde vertraglich verbindlich geregelt werden.

Textliche Festsetzungen; Ziffer A. Planungsrechtliche Festsetzungen – Flächen nach § 9 Abs. 1 Nr. 20 BauGB:

Auf den Ausgleichsflächen mit der Bezeichnung M3 sollen auch die Retentionsräume R1, R2 und R3 angelegt werden. Nach dem Kenntnisstand der Unteren Wasserbehörde (Bezug: Entwässerungskonzept des Ingenieurbüros Lang, Stand August 2021) handelt es sich bei den drei Retentionsräumen vielmehr um technische Bauwerke (zwei Regenrückhaltebecken für Regenwasser und ein Kanalstauraum für Mischwasser). Die Untere Wasserbehörde erwartet hierzu bei dem anstehenden Besprechungstermin nähere Ausführungen. Ggf. ist dieser Punkt im Nachgang zu dem Termin zu überarbeiten.

Textliche Festsetzungen; Ziffer C. Hinweise/Empfehlungen, Ziffer 8. Entwässerung:

Die hierin enthaltenen Angaben sind fachlich nicht korrekt formuliert. Daher wird die Stellungnahme zu diesem Punkt ebenfalls zurückgestellt. Auf den Besprechungstermin am 18.05.2022 wird verwiesen

Stellungnahme des Fachdienstes III.3 - Brandschutz:

Aus brandschutztechnischer Sicht bestehen keine grundsätzlichen Bedenken. Es wird davon ausgegangen, dass bei zukünftigen Bebauungsplanungen die nachfolgenden Anforderungen erfüllt werden.

Verkehrsanbindung:

- Die öffentlichen Straßen sind so zu unterhalten bzw. herzustellen, dass diese durch Löschfahrzeuge der Feuerwehr ohne Beeinträchtigung genutzt werden können.
- In § 5 Abs. 1 Satz 4 HBO wird geregelt, dass bei Gebäuden, die ganz oder mit Teilen mehr als 50 m von einer öffentlichen Verkehrsfläche entfernt sind, Zufahrten oder Durchfahrten [...] zu den vor und hinter den Gebäuden gelegenen Grundstücksteilen und Bewegungsflächen herzustellen sind, wenn sie aus Gründen des Feuerwehreinsatzes erforderlich sind. Eine Feuerwehrezufahrt ist aus Gründen des Feuerwehreinsatzes bei Gebäuden, die ganz oder mit Teilen mehr als 50 Meter von einer öffentlichen Verkehrsfläche entfernt sind im Rheingau-Taunus-Kreis erforderlich.

Dies ist insbesondere notwendig um:

1. Tragbare Leitern in kurzer Zeit vorzunehmen.
  2. Schlauchleitungen zum Löscheinsatz in kurzer Zeit zu verlegen.
  3. Material und Gerät zum Lösch- oder Hilfeleistungseinsatz in kurzer Zeit vorzubringen.
  4. Rettungsdienstliches Gerät zu einem Rettungsdiensteinsatz in kurzer Zeit an die Einsatzstelle zu tragen.
  5. Patienten bei einem Rettungsdiensteinsatz zum Rettungstransportwagen in kurzer Zeit zu transportieren.
- Die Zugänge und Zufahrten müssen der Muster-Richtlinie über Flächen für die Feuerwehr entsprechen.
  - Vorgesehene Maßnahmen zur Verkehrsberuhigung sind mit der örtlichen Feuerwehr und der Brandschutzdienststelle des Rheingau Taunus Kreises – Kreisbrandinspektor -, Vorbeugender Brandschutz, Heimbacher Str. 7, 65307 Bad Schwalbach, abzustimmen.

## NR. 2 RHEINGAU-TAUNUS-KREIS, Kreisausschuss, BAD SCHWALBACH

Die innere Aufteilung der Bauflächen für die Kleinst- und Tinyhäuser steht noch nicht fest und ist abhängig von den jeweiligen Projektentwicklern. Die Fragen der Erschließung sowie der Ver- und Entsorgung werden außerhalb des Bebauungsplanes vertraglich geregelt.

Bei den **Retentionsbecken** handelt es sich tatsächlich um technische Bauwerke. Sie werden nicht länger als Ausgleichsflächen angerechnet. Lediglich das Becken, welches als Stauraum dient, kann begrünt werden.

Die Abwägung der Stellungnahme zu **C Hinweise/Empfehlungen, 8. Entwässerung** wird überarbeitet.

### Zum Brandschutz:

Die Anforderungen zur Verkehrsanbindung werden zur Kenntnis genommen und bei der Umsetzung der Planung berücksichtigt.

Schreiben vom 28.04.2022; Aktenzeichen 02929-20-80

- Behinderungen im Bereich von Zufahrts-, Aufstell-, Anleiter- und Zugangsflächen für die Feuerwehr, dürfen in keinem Fall vorhanden sein oder geschaffen werden.

#### Löschwasserversorgung:

Die Löschwasserversorgung für Bebauungen ist gemäß dem § 14 Abs. 1 Hessische Bauordnung – 2018 in Verbindung mit den Mindestanforderungen nach dem Arbeitsblatt W 405 DVGW Abs. 4 und 5 zu planen, wobei als Grundsatz folgende Mindestwassermengen zur Verfügung stehen müssen:

- Zur Löschwasserversorgung für eine Bebauung (WA 1, 2, 3, 6, 7) bis drei Geschosse oder GFZ  $\leq 0,7$  muss eine Wassermenge von mind. 800 l/min. (48 m<sup>3</sup> /h) über einen Zeitraum von mind. 2 Stunden zur Verfügung stehen, die Brandreserve im Hochbehälter muss mindestens 96 m<sup>3</sup> betragen.
- Zur Löschwasserversorgung für eine Bebauung (WA,4, 5, 8, MI 1, 2, MD) über drei Geschosse oder GFZ  $> 0,7$  und  $\leq 1,2$  muss eine Wassermenge von mind. 1600 l/min. (96 m<sup>3</sup> /h) über einen Zeitraum von mind. 2 Stunden zur Verfügung stehen, die Brandreserve im Hochbehälter muss mindestens 192 m<sup>3</sup> betragen.

#### Hydranten

- Die Löschwassermenge muss aus genormten Hydranten, die im öffentlichen Verkehrsreich eingebaut sind, entnommen werden können.
- Von der Gebäudemitte sollte in einer Entfernung von höchstens 80 m bis 100 m mindestens einer der erforderlichen Hydranten erreichbar sein.  
Der Abstand der Hydranten untereinander sollte das Maß von 150 m nicht überschreiten.
- Für den Fall, dass eine Schneeräumung im Winter nicht durchgeführt wird, sind Überflurhydranten nach DIN EN 14384 vorzusehen.
- Der Fließdruck bei Hydranten darf bei maximaler Löschwasserentnahme 1,5 bar nicht unterschreiten und sollte aus technischen Gründen jedoch, dort wo es möglich ist, die 2 bar erreichen.
- Die Hydranten sind nach DIN 4066 zu beschildern.

#### Stellungnahme des Fachdienstes III.4 - Bauaufsicht:

- A. Vorentwurf der Flächennutzungsplan – Änderung OT Kemel, Wohnbaufläche Kemel-Süd im M 1: 5000 vom 25.01.2022  
Zur geplanten Veränderung bestehen **keine** Bedenken.
  - B. Bebauungsplan „Kemel-Süd einschl. dem B-Plan „Unter der katholischen Kirche - 5. Änderung“ (Stand 07.03.2022)  
Zur geplanten Veränderung bestehen grundsätzlich **keine** Bedenken.
- I. **Zeichnerische Festsetzungen:**  
Systemschnitt (oben):
    - Die Symbole „geplantes und vorhandenes Gelände“ sind gleich und somit **nicht** zu unterscheiden.
    - Der Bezugspunkt bzw. die Bezugsspanne zur Straße fehlt im Systembild.
    - Die Bezeichnungen „FH“ und „TH“ sind im Systembild **nicht** vorzufinden.

## NR. 2 RHEINGAU-TAUNUS-KREIS, Kreisausschuss, BAD SCHWALBACH

Die Anforderungen zur Löschwasserversorgung werden zur Kenntnis genommen und bei der Umsetzung der Planung berücksichtigt.

Die Anforderungen zu den Hydranten werden zur Kenntnis genommen und bei der Umsetzung der Planung berücksichtigt.

- Die Symbole „geplantes und vorhandenes Gelände“ werden angepasst, sodass sie eindeutig unterschieden werden können.
- Die Beschriftung der Skizze ist vollständig und nachvollziehbar und bedarf keiner weiteren Erläuterung.
- Die Bezeichnungen FH und TH befinden sich im Systemschnitt. Über den Abgebildeten Gebäuden werden so die maximalen First- und Traufhöhen angegeben. Durch die Übereinstimmung der Zahlen zwischen Abbildung und Erklärung, wird davon abgesehen die Bezeichnungen auch dem Bild hinzuzufügen. Dies würde aufgrund der Kleinteiligkeit zu Unübersichtlichkeit führen.

Schreiben vom 28.04.2022; Aktenzeichen 02929-20-80

Systemschnitt (unten):

- Die Symbole „geplantes und vorhandenes Gelände“ **fehlen** als Legende und sind im Systembild **nicht** enthalten.
- Die Straßen wurden im Systembild **nicht** eingetragen.
- Der Bezugspunkt bzw. die Bezugsspanne zur Straße **fehlen** im Systembild.
- Die Bezeichnungen „FH“ und „TH“ sind im Systembild **nicht** vorzufinden.
- Das Symbol für die „Firstrichtung“ (Pfeil mit zwei vollständigen Pfeilspitzen) ist in der Legende **nicht** dargestellt.
- Das Symbol „Hinweis auf zugeordnete Verkehrsflächen für den Höhenbezug“ (Pfeil mit halben Pfeilspitzen) empfiehlt sich **ohne** Rahmen in der Legende dazustellen und das Gleiche gilt für das Symbol „Umgrenzung von Fläche für die Wasserwirtschaft“.

**II. Zeichenerklärung:**

- Bei der Nutzungsschablone der KITA ist ein „g“ festgesetzt und in der Legende **nicht** dargelegt.
- Das Symbol „Spielplatz“ ist im B-Plan und in der Legende **nicht** deckungsgleich aufgeführt. Das eine ist schwarz-weiß und das andere Symbol weiß-schwarz.
- Das Symbol „Verkehrsgrün“ (grün-weiß gestreift) nördlich des Busbahnhofs sieht in der Legende anders aus als im B-Plan. Es ist schwarz-weiß gestreift und die Punktierung ist wesentlich dichter im B-Plan als in der Legende angegeben.
- Im B-Plan befinden sich blaue und graue Höhenlinien, die **nicht** in der Legende aufgezeigt sind. Wir empfehlen diese aus dem B-Plan zu entnehmen, da es zum einen keine Höhenangaben dazu gibt.

**III. Textliche Festsetzungen:**

**Allgemein:**

Auf dem B-Plan sind die Textlichen Festsetzungen nicht vollständig vorzufinden. Wir empfehlen hierzu einen Verweis.

**A. Planungsrechtliche Festsetzungen**

- Seite 43ff: Die BauNVO (2017) wird ohne Jahr benannt. Wir empfehlen das Jahr „2017“ bei der Nennung der BauNVO zu ergänzen.
- Seite 44: Unter 1.2 und bei der „Höhenlage Baulicher Anlagen“ empfehlen wir einen Verweis auf die Systemskizzen im B-Plan.

**B. Bauordnungsrechtliche Vorschriften**

- Wie vor unter Allgemein bereits gefragt.

**C. Hinweise/Empfehlungen**

- Hierzu gibt es keine Angaben.

**NR. 2 RHEINGAU-TAUNUS-KREIS, Kreisausschuss,  
BAD SCHWALBACH**

- Da das vorhandene Gelände bei dieser Ansicht zweidimensional schwer darstellbar ist, wurde hierbei auf den Vergleich verzichtet. Da es sich bei dem Systemschnitt lediglich um ein Beispielbild handelt und die Verdeutlichung der Trauf- und Firsthöhen bei dieser Bebauung.
- Da der Bezugspunkt für die Höhenlage bei der sonstigen Bebauung, welche im unteren Systemschnitt dargestellt wird, nicht die Straße, sondern das natürliche Gelände ist, kann hier auf die exakte Eintragung der Straße verzichtet werden.
- Siehe Abwägung Systemschnitt (oben)
- Siehe Abwägung Systemschnitt (oben)
- Das Symbol „Firstrichtung“ ist nicht Teil des Systemschnitts, sondern Teil der Planzeichnung. Es wird in der Legende ergänzt.
- Die Symbole sind nicht Teil des Systemschnitts, sondern Teil der Planzeichnung. Sie werden ohne Rahmen dargestellt.

**II. Zeichenerklärung**

Das festgesetzte „g“ der Nutzungsschablone der KITA wird in der Legende ergänzt.

Das Symbol „Spielplatz“ wird einheitlich dargestellt.

Das Symbol für Verkehrsgrün in der Legende weicht kaum von der Darstellung im B-Plan ab. Das Symbol ist in der Legende nicht schwarz-weiß gestreift, sondern grün-weiß gestreift, wobei auf den grünen Streifen schwarze Punkte liegen. Geringfügige Unterschiede lassen sich aufgrund der Kleinteiligkeit der Punkte nicht vermeiden.

Die Höhenlinien enthalten Höhenangaben. Diese sind beispielsweise in, über und unter der Parkanlage (M2) im nördlichen Teil des Gebietes vorzufinden. Aufgrund der topografischen Gegebenheiten wird davon abgesehen, die Höhenlinien herauszunehmen. Die Erläuterung wird in die Legende aufgenommen.



### **III. Textliche Festsetzungen**

Allgemein: Die Textlichen Festsetzungen werden bei der rechtskräftigen Fassung des Bebauungsplanes fest mit der Planurkunde verbunden sein.

#### A. Planungsrechtliche Festsetzungen:

Unter D. Rechtsgrundlagen, ist die als Grundlage genutzte Fassung der BauNVO einschließlich des Datums der Bekanntmachung sowie des Datums der letzten Änderung aufgeführt.

Der Verweis auf die Systemskizzen wird ergänzt.

Schreiben vom 28.04.2022; Aktenzeichen 02929-20-80

Stellungnahme des Fachdienstes III.4 - Denkmalschutz:

Zu dem Flächennutzungsplan Kemel-Süd werden seitens der Denkmalschutzbehörde keine Bedenken oder Änderungswünsche vorgebracht.

Hinweis:

**Wir weisen darauf hin, dass bei Erdarbeiten jederzeit Bodendenkmäler wie Mauern, Steinsetzungen, Bodenverfärbungen und Fundgegenstände, z.B. die Scherben, Steingeräte, Skelettreste, etc. entdeckt werden können.**

Diese sind nach § 21 HDSchG unverzüglich dem Landesamt für Denkmalpflege, Hessenarchäologie oder der Unteren Denkmalschutzbehörde zu melden. Funde und Fundstellen sind in unverändertem Zustand zu erhalten und in geeigneter Weise bis zu einer Entscheidung zu schützen (§ 21 Abs. 3 HDSchG). Bei sofortiger Meldung ist in der Regel nicht mit einer Verzögerung der Bauarbeiten zurechnen. Die mit den Erdarbeiten beauftragten Firmen sind vom Antragsteller entsprechend einzuweisen. Der Nachweis hierüber kann jederzeit von unserer Behörde gefordert werden.

Stellungnahme des Fachdienstes III.5 – Ordnungs- und Kommunalaufsichtsbehörde, Wahlen:

Es bestehen keine Bedenken und Anregungen.

Stellungnahme des Fachdienstes III.6 - Verkehr:

Stellungnahme liegt nicht vor.

Stellungnahme des Fachdienstes II.JHP – Jugendhilfeplanung

Stellungnahme liegt nicht vor.

Stellungnahme des Eigenbetrieb Abfallwirtschaft:

Es bestehen keine Bedenken und Anregungen.

Es sollte jedoch geprüft werden, ob durch die geplante Ausweitung der Wohngebiete die Anzahl und Größe der Glascontainerstandorte in Kemel ausreichend bemessen ist.

Im Auftrag

(Pohl)

**NR. 2 RHEINGAU-TAUNUS-KREIS, Kreisausschuss,  
BAD SCHWALBACH**

**Zum Denkmalschutz:** Unter C Hinweise/Empfehlungen, 1. Denkmalschutz ist die Verpflichtung zur Meldung von Funden bereits enthalten.

**Zum Eigenbetrieb Abfallwirtschaft:** Der Hinweis zu den Glascontainerstandorten wird zur Kenntnis genommen. Es wird geprüft, ob deren Kapazitäten für das neue Gebiet ausreichend sind.

Amt für Bodenmanagement  
Limburg a.d. Lahn



Amt für Bodenmanagement Limburg a.d. Lahn  
Berner Straße 11, 65552 Limburg a.d. Lahn

Planungsbüro Hendel+Partner  
Gustav-Freytag-Straße 15  
65189 Wiesbaden

per E-Mail an  
[post@hendelundpartner.de](mailto:post@hendelundpartner.de)

TÖB – Rheingau Taunus Kreis

Aktenzeichen (Bitte bei Rückfragen/Zahlungen angeben)  
**22.2 LM-02-06-03-02-B-0005#078**

Dienststelle Nr. 0620  
Bearbeiter/in Orelly Dominik (HVBG)  
Telefon (06431) 9105 – 6415  
E-Mail [dominik.orelly@hvbg.hessen.de](mailto:dominik.orelly@hvbg.hessen.de)  
Datum 28.04.2022

Bebauungsplan: **"Kemel-Süd" FNP-Änderung**  
Gemeinde: Heidenrod  
Gemarkung: Kemel  
Frühzeitige Beteiligung der Behörden nach § 4 (2) BauGB  
Ihr Schreiben vom: **24.03.2022**

Sehr geehrte Damen und Herren,  
entsprechenden den Zuständigkeitsbereichen des Amtes für Bodenmanagement Limburg a. d. Lahn werden folgende Einwände beziehungsweise Hinweise vorgebracht:

für den Bereich der städtischen und ländlichen Bodenordnung und den Bereich des Liegenschaftskatasters werden keine Bedenken oder Hinweise in Bezug auf das o. g. Vorhaben vorgebracht. Das Vorhaben ist nicht von einem Flurbereinigungsverfahren oder einem von uns durchgeführten Umlegungsverfahren nach dem Baugesetzbuch betroffen.

Mit freundlichen Grüßen  
Im Auftrag

  
(Dominik Orelly)

**NR. 3 AMT FÜR BODENMANAGEMENT, LIMBURG**  
Zur Änderung des Flächennutzungsplanes

Die Stellungnahme wird zur Kenntnis genommen.

Amt für Bodenmanagement  
Limburg a.d. Lahn



Amt für Bodenmanagement Limburg a.d. Lahn  
Berner Straße 11, 65552 Limburg a.d. Lahn

Planungsbüro Hendel+Partner  
Gustav-Freytag-Straße 15  
65189 Wiesbaden

per E-Mail an  
[post@hendelundpartner.de](mailto:post@hendelundpartner.de)

TÖB – Rheingau Taunus Kreis

Aktenzeichen (Bitte bei Rückfragen/Zahlungen angeben)  
22.2 LM-02-06-03-02-B-0005#079

Dienststelle für: 0620  
Bearbeiter/in: Orelly Dominik (HVBG)  
Telefon: (06431) 9105 – 6415  
E-Mail: [dominik.orelly@hvbog.hessen.de](mailto:dominik.orelly@hvbog.hessen.de)  
Datum: 28.04.2022

Bebauungsplan: **"Kemel-Süd"**  
Gemeinde: Heidenrod  
Gemarkung: Kemel  
Frühzeitige Beteiligung der Behörden nach § 4 (2) BauGB  
Ihr Schreiben vom: **24.03.2022**

Sehr geehrte Damen und Herren,  
entsprechenden den Zuständigkeitsbereichen des Amtes für Bodenmanagement Limburg a. d. Lahn werden folgende Einwände beziehungsweise Hinweise vorgebracht:

**Bereich: Ländliche Bodenordnung**

Es werden keine Bedenken und Anregungen vorgebracht. Das Vorhaben ist nicht von einem Flurbereinigungsverfahren betroffen.

**Bereich: Städtische Bodenordnung**

Es werden keine Bedenken und Anregungen vorgebracht, da eine gesetzliche Baulandumlegung nach §§ 45 ff. BauGB geplant ist. Das Vorhaben ist nicht von einem von uns durchgeführten Umlegungsverfahrens nach dem Baugesetzbuch betroffen.

**Bereich: Liegenschaftskataster**

Die Flurstücksauflistung unter 1.1 ist unvollständig. Anhand der zeichnerischen Darstellung umfasst der Geltungsbereich auch das Flurstück 33/1 in der Flur 7.

Mit freundlichen Grüßen  
Im Auftrag

  
(Dominik Orelly)

65552 Limburg a. d. Lahn, Berner Straße 11  
Telefon: (06431) 9105-0  
Telefax: (06431) 327 605-600  
E-Mail: [info.ab-limburg@hvbog.hessen.de](mailto:info.ab-limburg@hvbog.hessen.de)



**NR. 3 AMT FÜR BODENMANAGEMENT, LIMBURG**  
Zur Bebauungsplanänderung

Die Anmerkung zur **Ländlichen Bodenordnung** wird zur Kenntnis genommen.

Die Anmerkung zur **Städtischen Bodenordnung** wird zur Kenntnis genommen.

**Liegenschaftskataster:** Die Flurstücksauflistung wird um das fehlende Flurstück ergänzt.

Hessen Mobil  
Straßen- und Verkehrsmanagement

Wiesbaden

HESSEN



Hessen Mobil – Straßen- und Verkehrsmanagement  
Postfach 3229, 65022 Wiesbaden

Planungsbüro Hendel+Partner  
Friedrich-Bergius-Straße 9  
z.Hd. Frau Bolkenius  
65203 Wiesbaden

vorab per Mail: post@hendelundpartner.de

Aktenzeichen 34 c 2\_BV 14.3St\_2020-018952

Bearbeiter/in Florian Sterzel  
Telefon (0611) 765 3835  
Fax (0611) 765 3802  
E-Mail florian.sterzel@mobil.hessen.de

Datum 06. Mai 2022

**Trägerbeteiligung gemäß §4 Abs. 2 BauGB zum Bebauungsplan „Kemel-SÜD“ der  
Gemeinde Heidenrod mit gleichzeitiger Änderung des Flächennutzungsplanes  
Ihr Schreiben vom 24.03.2022**

**Stellungnahme Hessen Mobil**

Sehr geehrte Damen und Herren,

in Bezugnahme auf Ihr Schreiben vom 24.03.2022 nimmt Hessen Mobil im Rahmen der  
Behördenbeteiligung gemäß § 4 Abs. 2 BauGB zum Bebauungsplan „Kemel-SÜD“ und der damit  
verbundenen Änderung des Flächennutzungsplanes wie folgt Stellung.

I. Einwände mit rechtlicher Verbindlichkeit aufgrund fachgesetzlicher Regelungen:

Der Bebauungsplan „Kemel-SÜD“ ist einer von mehreren Bebauungsplänen der im Ortsteil Kemel  
durch die Gemeinde Heidenrod erarbeitet wird. Die Gemeinde Heidenrod ist der Forderung von  
Hessen Mobil nachgegangen und hat eine gemeinsame Verkehrsuntersuchung für die  
verschiedenen Planvorhaben im Ortsteil Kemel („Kemel-SÜD“, 6. Änderung des Bebauungsplanes  
„unter der kath. Kirche“, „Taubuskaserne“ und Gewerbegebiet „Am Windpark“) aufgestellt. Aus der  
Verkehrsuntersuchung des Ingenieurbüros Freudl Verkehrsplanung ergibt sich, dass gemäß dem  
Handbuch für die Bemessung von Straßenverkehrsanlagen (HBS) die durchgeführte  
Leistungsfähigkeitsberechnung am Knotenpunkt B 260 / Bäderstraße nicht mehr gegeben ist. Die  
erreichten Verkehrsqualitätsstufen beim Berechnungsverfahren nach HBS liegen sowohl in der vor-  
als auch in der nachmittäglichen Spitzenstunde bei einer ungenügenden Qualitätsstufe  
(Qualitätsstufe E). Die ermittelten Verkehrszahlen sowie angesetzten Zuwachszahlen der  
Verkehrsuntersuchungen sind plausibel. Lediglich die Erweiterung seitens der KOPP-Umwelt ist  
perspektivisch lediglich mit einem zweifelhaften Besucherverkehr von 50 Kundfahrten angesetzt.  
Dies wäre für einen öffentlichen Recyclinghof sehr wenig. Zudem ist die Aussage unter Punkt 4.4  
der Verkehrsuntersuchung, dass sich eine zum Zählzeitpunkt nördlich gelegene Sperrung positiv  
auf das Zählergebnis ausgewirkt hätte, nicht nachvollziehbar. Diese Sperrung befand sich in  
Rheinland-Pfalz ca. 9,8km von Holzhausen entfernt und hatte somit keine Auswirkung auf den  
Knotenpunkt B 260 / Bäderstraße. Zudem ist festzuhalten, dass Hessen Mobil im Bestand und in  
der Praxis keine nennenswerten Staubildungen am vorgenannten Knotenpunkt bekannt sind.

## NR. 4 HESSEN MOBIL, Straßen- und Verkehrsmanagement, WIES- BADEN

Die Stellungnahme wird auf der nächsten Seite gewertet.

Hessen Mobil  
Wellenstraße 3a  
65189 Wiesbaden  
mobil.hessen.de

Telefon: (0611) 765 0  
Fax: (0611) 765 3900  
USI-Nr.: DE811700237  
BIC: HELADEF33XXX

Landesbank Hessen-Thüringen  
Zahlungen: HCC-Hessen Mobil  
St.-Nr.: 043/226/03501  
IBAN-Nr.: DE67 5005 0000 0001 0005 12

Kto. Nr.: 1000 512  
BLZ: 500 500 00  
EORI-Nr.: DE1653547

Hessen Mobil  
Straßen- und Verkehrsmanagement

Hessen Mobil hat aktuell keine eigenen Planungsmaßnahmen in diesem Bereich der B 260. Die Verkehrsuntersuchung weist auf, dass die Leistungsfähigkeit des Knotenpunktes durch Ertüchtigung beispielsweise mit einer LSA weiterhin gegeben ist. Daher hat Hessen Mobil grundsätzlich keine Bedenken gegen die Aufstellung des Bebauungsplans und der damit verbundenen Änderung des Flächennutzungsplanes. Die Knotenpunktertüchtigung sollte im Zuge der weiteren Planung zwischen Hessen Mobil und der Gemeinde Heidenrod, auch bezüglich eventueller Kostentragungen, abgestimmt werden. Ein Umbau des Knotenpunktes als Kreisverkehrsplatz, wie im Verkehrsgutachten geschrieben, kann seitens Hessen Mobil und den einschlägigen Richtlinien (RAL etc.) nicht zugestimmt werden.

II. Hinweise:

Weiterhin darf die Sicherheit und Leichtigkeit des Verkehrs durch den o.g. Bebauungsplan nicht negativ beeinflusst werden. Gegen den Straßenbaulastträger von klassifizierten Straßen bestehen auch zukünftig keine Ansprüche auf Durchführung von Schutzmaßnahmen aufgrund des BImSchG.

Mit freundlichen Grüßen

im Auftrag

Sterzel  
Florian  
Florian Sterzel

NR. 4 HESSEN MOBIL, Straßen- und Verkehrsmanagement, WIESBADEN

Die Anmerkungen von Hessen Mobil zum Verkehrsgutachten einschließlich der Ertüchtigung des Knotenpunktes der B 260 werden zur Kenntnis genommen. Die Ertüchtigung ist mit einer LSA geplant.

Nachhaltige  
Wasserversorgung



HESSENWASSER GMBH & CO. KG - TALUNUSSTRASSE 100 - 64521 GROSS-GERAU

Planungsbüro Hendel + Partner  
Frau Bolkenius  
Friedrich-Bergius-Straße 9  
65203 Wiesbaden



NAME: Marina Ruppel  
TELEFON: +49 (0)69 25490-7212  
TELEFAX: +49 (0)69 25490-7209  
E-MAIL: marina.ruppel@hessenwasser.de  
IHRE NACHRICHT: Vom 28.03.2022  
UNSER ZEICHEN: T-SR 1055/22

DATUM: 31.03.2022



#### FNP-Änderung und Neuaufstellung BBP Kemel-Süd, Heidenrod-Kemel

Sehr geehrte Frau Bolkenius,

wir nehmen Bezug auf Ihr Schreiben vom 28.03.2022 und möchten Sie darauf hinweisen, dass sich im o. g. Bereich keine Trinkwassertransportleitung der Hessenwasser GmbH & Co. KG befindet.

Weiterhin antworten wir Ihnen auch als Betriebsführer der Anlagen des Wasserbeschaffungsverbandes Rheingau-Taunus. Hier sind Rohrleitungen DN100/150 betroffen. Den Verlauf der Leitungen entnehmen Sie bitte den beigefügten Planunterlagen.

Alle Planangaben sind unverbindlich. Die genaue Lage der Leitungen und in deren Bereich befindlichem Steuerkabel muss vor Ort festgestellt werden. Nach DVGW-Regelwerk befinden sich die Rohrleitungen in einem Schutzstreifen von 3m beidseitig der Rohrachse. Dieser Schutzstreifen dient zur Sicherung der Rohrleitungen vor Beschädigung und zur Erhaltung der Zugänglichkeit. Innerhalb des Schutzstreifens sind Überbauungen nicht zulässig, sowie bei der Verlegung von Kabeln und Leitungen Schutzabstände zu beachten. Weiterhin darf der Schutzstreifen nicht mit Bäumen oder tief wurzelnden Sträuchern bepflanzt werden. Sämtliche Arbeiten sind nur mit Zustimmung des Leitungsbetreibers erlaubt.

Um mögliche Konfliktpunkte klären zu können und die Unversehrtheit der Leitung zu garantieren, bitten wir Sie im Verlauf des Projektes um rechtzeitige Rücksprache.

Ihre zuständigen Ansprechpartner sind:

**Herr Alberti**                    **Tel.: 069 / 254907821**  
   **Mobil.: 0160 / 90747178**

**Herr Haas:**                    **Tel.: 069 / 25490-7904**  
   **Mobil: 0171 / 9789400**

#### NR. 5 HESSEN WASSER GmbH & Co. KG, GROSS-GERAU NR. 20 WASSERBESCHAFFUNGSVERBAND RHEINGAU-TAUNUS, WIESBADEN

Der Hinweis der Trinkwassertransportleitungen der Hessenwasser GmbH & Co. KG wird zur Kenntnis genommen. Im Zuge der Erschließung des Baugebietes erfolgt eine rechtzeitige Abstimmung mit den jeweiligen Ver- und Entsorgungsträgern.

Seite 2 / 2

Zusätzlich erhalten Sie von uns die Anweisung, die sowohl für die Hessenwasser GmbH & Co. KG als auch für den Wasserbeschaffungsverband Rheingau-Taunus gilt, mit der Bitte um Beachtung. Um den Erhalt der Planauskunft zu bestätigen, faxen Sie bitte das entsprechende Blatt der Anweisung unterschrieben an uns zurück. Als Ansprechpartner für Fragen hinsichtlich der Rohrleitungen der Hessenwasser GmbH & Co. KG stehen wir Ihnen gerne zur Verfügung.

Mit freundlichen Grüßen

Hessenwasser GmbH & Co. KG

Torsten Eberwein

  
Marina Ruppel

Anlage:     -2 Pläne 1:1000  
              -1 Plan 1:5000  
              -Anweisung  
              -Datenschutzhinweise

**ACHTUNG HINWEIS:**

Bitte beachten Sie unseren neugestalteten Internetauftritt. Unter der Rubrik **PLANAUSKUNFT** finden Sie eine schematische Karte, die Ihnen eine Übersicht über die potentielle Lage der Anlagen von Hessenwasser sowie der Anlagen der von Hessenwasser betriebsgeführten Verbände gibt. In den farbig markierten Bereichen ist in jedem Fall mit dem Vorhandensein von Anlagen von Hessenwasser zu rechnen. Nutzen Sie diese Karte für Ihre zielgerichtete Plananfrage!

Des Weiteren finden Sie dort die technischen Informationen zum Schutz unterirdischer Versorgungsleitungen, Armaturen, Steuerkabel und Trinkwasserschutzgebiete der Hessenwasser.

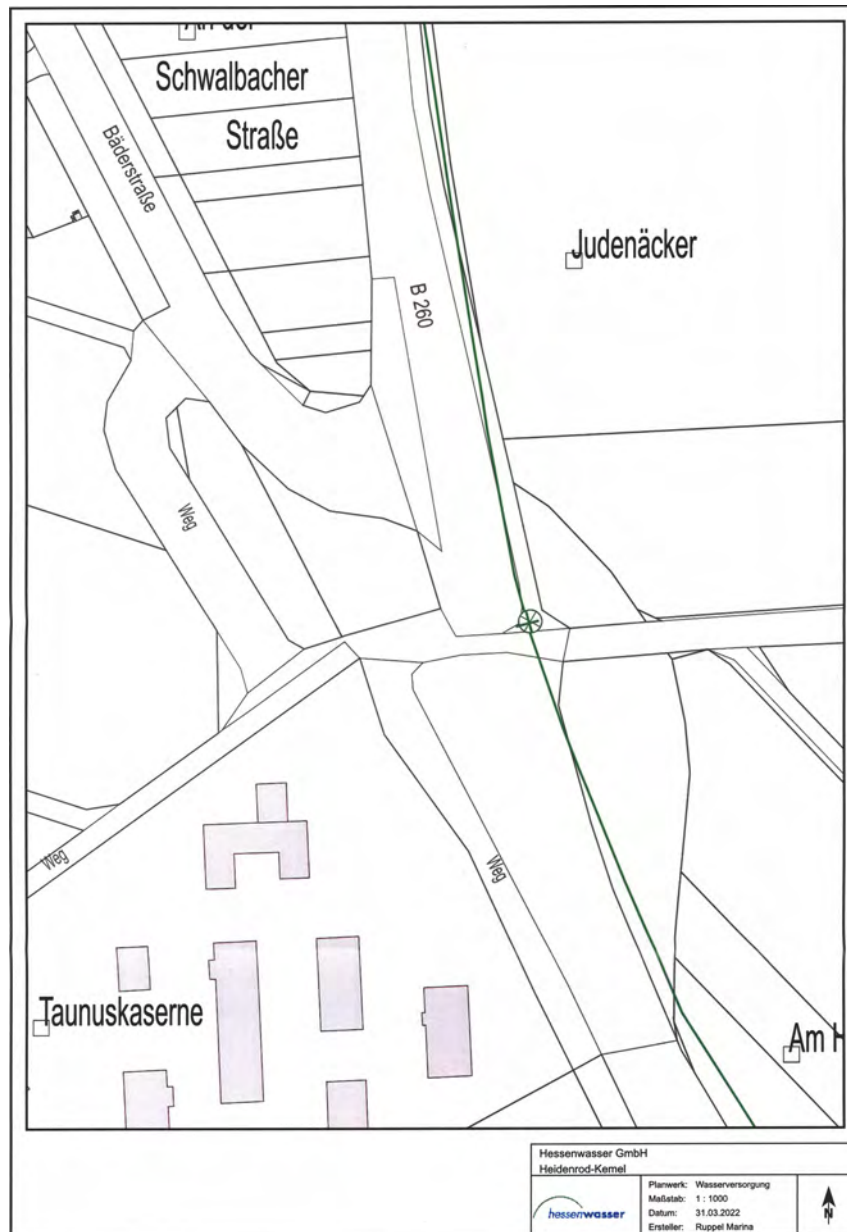
**NR. 5 HESSEN WASSER GmbH & Co. KG, GROSS-GERAU  
NR. 20 WASSERBESCHAFFUNGSVERBAND RHEINGAU-TAUNUS,  
WIESBADEN**

Die Hinweise zu den Rohrleitungen des Wasserbeschaffungsverbandes Rheingau-Taunus werden zur Kenntnis genommen.

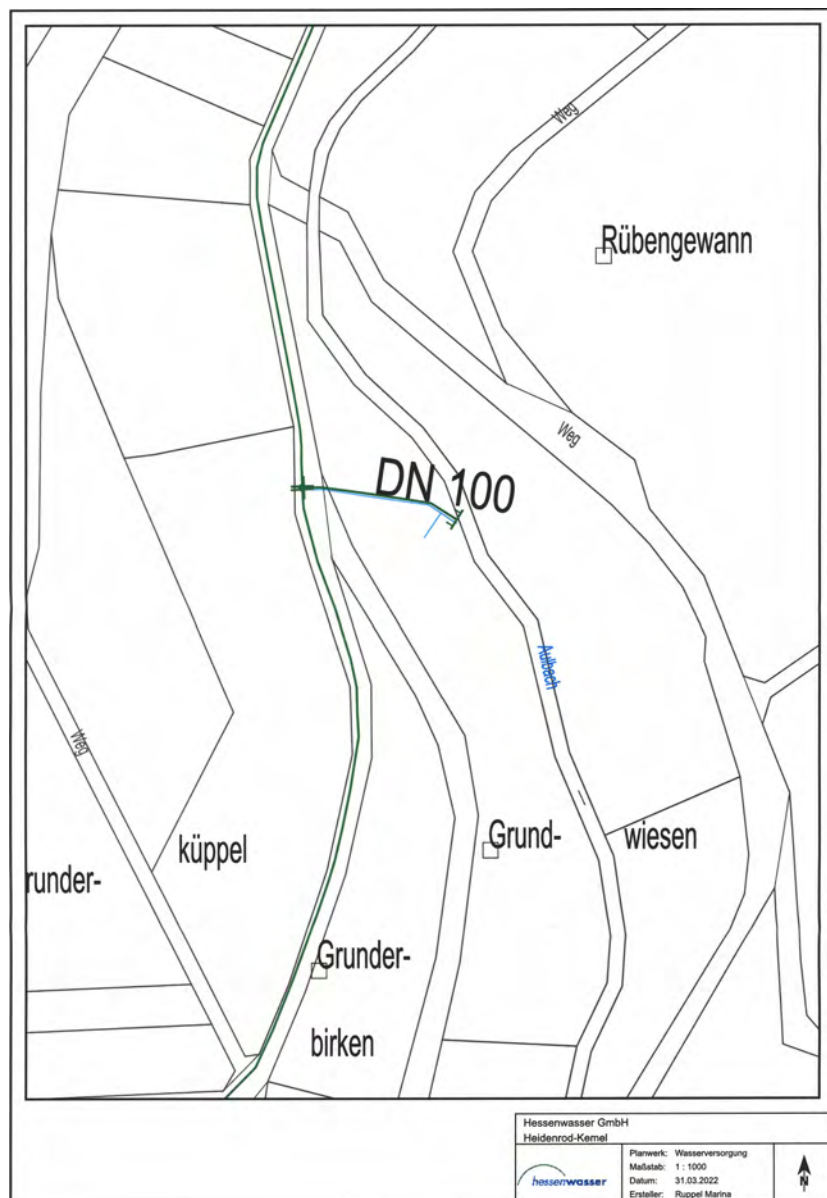
Der Erhalt der Planauskunft wird bestätigt.

Die anhängende Anweisung zum Schutz unterirdischer Versorgungsleitungen, Armaturen, Steuerkabel und Trinkwasserschutzgebiete werden ebenfalls zur Kenntnis genommen.



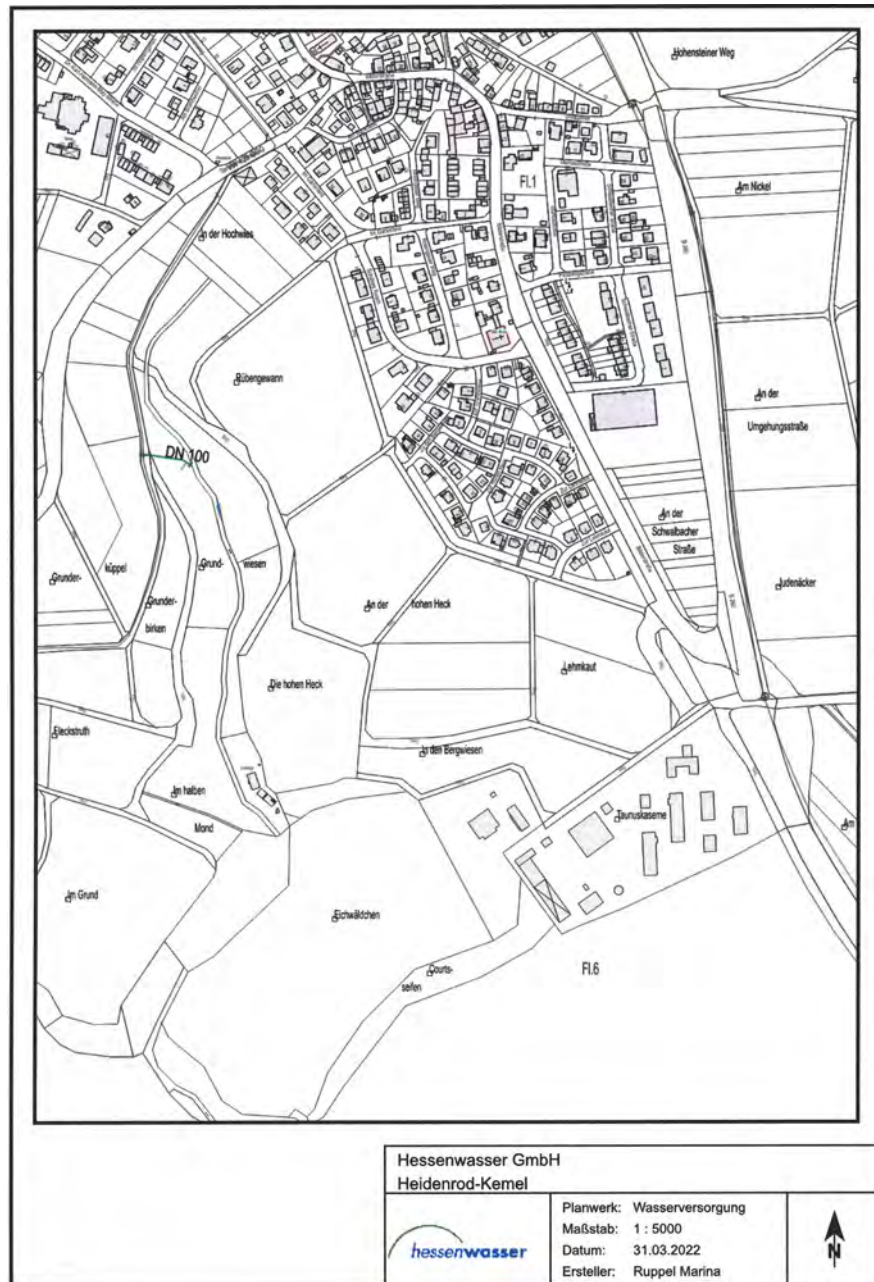


NR. 5 HESSEN WASSER GmbH & Co. KG, GROSS-GERAU  
NR. 20 WASSERBESCHAFFUNGSVERBAND RHEINGAU-TAUNUS,  
WIESBADEN



NR. 5 HESSEN WASSER GmbH & Co. KG, GROSS-GERAU  
NR. 20 WASSERBESCHAFFUNGSVERBAND RHEINGAU-TAUNUS,  
WIESBADEN

NR. 5 HESSEN WASSER GmbH & Co. KG, GROSS-GERAU  
NR. 20 WASSERBESCHAFFUNGSVERBAND RHEINGAU-TAUNUS,  
WIESBADEN



Die Lage der Wasserversorgungsleitungen wird zur Kenntnis genommen und an den Vorhabenträger weitergeleitet.

Sehr geehrte [REDACTED]

vielen Dank für die Beteiligung nach § 4 (2) BauGB für die Neuaufstellung des Bebauungsplanes Kemel-Süd sowie die im Parallelverfahren durchgeführte Änderung des Flächennutzungsplanes.

Die Empfehlung aus unserer Stellungnahme vom 15.09.2020 bzgl. der Anbindung der bewirtschafteten Waldfläche des Gemeinewaldes (Abteilung 312\_1) an ein forstlich nutzbares Wegenetz wurde aufgegriffen.

Abschließend erlauben Sie mir noch folgenden Hinweis:

Der Buchen-Eichen-Mischbestand in der Abteilung 312.1 weist bei den Buchen im Durchschnitt ein Alter > 120 Jahren und bei den Eichen > 200 Jahren auf.

Ältere Bäume sind weniger anpassungsfähig an die sich ändernden Klimaverhältnisse und quittieren diese i.d.R. mit Absterbeerscheinungen.

Daher ist dort, wo der Wald (nord-östlicher Teil) nur einen geringen Abstand zur geplanten Grünfläche sowie Verkehrsfläche besonderer Zweckbestimmung aufweist – möglicherweise auch z.T. zum allgemeinen Wohngebiet –, mit einer größeren Gefährdung durch herabfallende Kronenteile bzw. umstürzende Bäume zu rechnen, die folglich Verkehrssicherungsmaßnahmen erforderlich machen.

Mit freundlichen Grüßen

Im Auftrag

Roland Piper (FD)

HessenForst, Forstamt Bad Schwalbach  
Aufgaben der Bereichsleitung Dienstleistung und Hoheit

Telefon: 06124-7073-12

Mobil: 0160-4707602

Fax: 06124-7073-27

Gartenfeldstr. 32  
65307 Bad Schwalbach  
<http://www.hessen-forst.de>

Landesbetrieb nach § 26 der LHO; USt-Id-Nr.: DE220549401; Gerichtsstand Kassel

## NR. 6 HESSENFORST, Forstamt, BAD SCHWALBACH

Der Hinweis zum Buchen-Eichen-Mischbestand wird zur Kenntnis genommen. Der Baumbestand wird geprüft, ggf. werden Sicherungsmaßnahmen durchgeführt.

Bauleitplanung der Gemeinde Heidenrod, OT Kemel  
FNP-Änderung und Neuaufstellung Bebauungsplan Kemel-Süd

Stellungnahme der Rhein-Main-Verkehrsverbund GmbH

Sehr geehrte Beteiligte des Planverfahrens,

vielen Dank für die Beteiligung an den oben genannten Verfahren.

Grundsätzlich sehen wir keine Bedenken.  
Anregen möchten wir jedoch die Bushaltestelle *Bäderstraße* in das Plangebiet einzubeziehen, da sie ebenfalls der Erschließung des Plangebietes dient. Auch an dieser Bauhaltestelle ist ein barrierefreier Ausbau umzusetzen.

Des Weiteren regen wir an, neben der Fläche für P+R an der Bushaltestelle Fahrradabstellanlagen (B+R) vorzusehen.

Wir bitten unsere Anregungen zu berücksichtigen und wünschen für die Umsetzung der Planung viel Erfolg.

Mit freundlichen Grüßen

i.A. Markus Mendetzki  
M.Sc. Traffic and Transport  
Bereichsleiter  
Mobilitätsanforderungen und Rahmenplanung

i.A. Alexandra Knau  
Bereich  
Mobilitätsanforderungen und Rahmenplanung

GB Verkehrs- und Mobilitätsplanung



Rhein-Main-Verkehrsverbund GmbH | Alte Bleiche 5 | 65719 Hofheim/Ts.  
Tel.: 06192/ 294-212 | Mail: [toeb\\_beteiligungsverfahren@rmv.de](mailto:toeb_beteiligungsverfahren@rmv.de)

[www.rmv.de](http://www.rmv.de) | [www.facebook.com/RMVdialog](https://www.facebook.com/RMVdialog) | [www.twitter.com/rmvdialog](https://www.twitter.com/rmvdialog)

Geschäftsführer und Sprecher der Geschäftsführung: Prof. Knut Ringat  
Geschäftsführer: Dr. André Kaval  
Aufsichtsratsvorsitzender: Oberbürgermeister Peter Feldmann  
Handelsregister Frankfurt a.M. HRB 34128  
USt-IdNr.: DE 113847810

Hinweise zur Datenverarbeitung: [www.rmv.de/datenschutz](http://www.rmv.de/datenschutz)  
Think before print.



## NR. 30 Rhein-Main-Verkehrsverbund GmbH, Hofheim

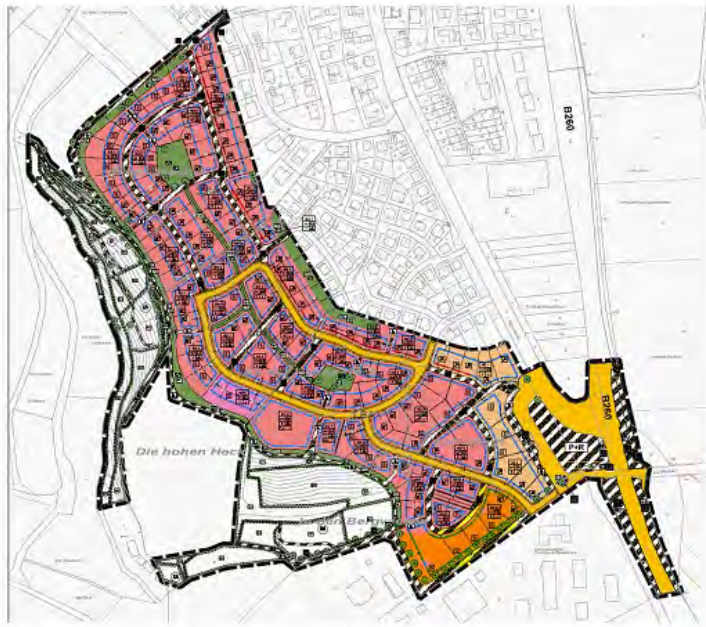
Die Bushaltestelle „Taunuskaserne“ wurde aufgrund der geplanten P+R-Fläche und der benachbarten Flächen, welche Teil der Planung sind, in den Bebauungsplan miteinbezogen. Ein barrierefreier Ausbau der Bushaltestelle „Bäderstraße“ kann auch ohne Bebauungsplan erfolgen. Eine Miteinbeziehung der Haltestelle in den Geltungsbereich ist somit nicht notwendig.

Die Anregung, Fahrradabstellanlagen neben der Fläche für P+R an der Bushaltestelle vorzusehen, wird für die konkrete Planung der Flächen zur Kenntnis genommen.

Sehr geehrte Frau Bolkenius,  
sehr geehrter Herr Merkel,

zu dem Bebauungsplanentwurf der frühzeitigen Beteiligung hatten wir am 30.09.2020 angeregt, auch die südlichen Grundstücke des WA, welche an das Gebiet der ehemaligen Taunuskaserne angrenzen, als MI auszuweisen.

Wir regen erneut an, auch die südlichen Grundstücke des Allgemeinen Wohngebietes (WA 8) - welche an das Gebiet der ehemaligen Taunuskaserne angrenzen - als Mischgebiet auszuweisen, um eine abstufige Nutzung hinsichtlich einer Folgenutzung des Bereiches der ehemaligen Taunuskaserne sicherzustellen.



Sehr geehrte Frau Bolkenius,  
sehr geehrter Herr Merkel,

zu der Flächennutzungsplanänderung für den Bereich Kemel-Süd der Gemeinde Heidenrod haben wir keine Anregungen oder Bedenken.

Freundliche Grüße

**Christine Fritsch**  
Konjunkturumfragen, Bebauungspläne | Wirtschaftspolitik + International

IHK Wiesbaden | Wilhelmstraße 24 - 26 | 65183 Wiesbaden  
T +49 611 1500-137 | c.fritsch@wiesbaden.ihk.de

## NR. 32 INDUSTRIE- UND HANDELSKAMMER, WIESBADEN

Die bisherigen Planungen für das Gebiet der ehemaligen Taunuskaserne sehen die Ausweisung eines Allgemeinen Wohngebietes, angrenzend an die betreffenden Flächen, vor. Im Südwesten soll ein Sondergebiet Sport mit Sporthallen angrenzen. Auch sind Mischgebietsflächen im Bereich der ehemaligen Kaserne geplant. Somit ist die Ausweisung eines Mischgebiets innerhalb des Baugebietes Kemel-Süd als Puffer nicht notwendig.

Der Hinweis zur Flächennutzungsplanänderung wird zur Kenntnis genommen.



**NR. 39 LANDESVERBAND DER JÜDISCHEN GEMEINDEN IN HESSEN, FRANKFURT AM MAIN**

Die Stellungnahme wird auf der nächsten Seite gewertet.

**Gemeinde Heidenrod  
OT Kemel -Bebauungsplan Kemel-SÜD und Flächennutzungsplanänderung  
Behördenbeteiligung und gleichzeitige Anslegung gem. § 4a (2) i.V.m. § 3 (2) u. § 4 (2)  
BauGB  
Ihr Schreiben vom 24.03.2022**

Sehr geehrte Damen und Herren,

wir bitten, evtl. vorhandene Jüdische Friedhöfe oder Begräbnisstätten, ganz gleich, in wessen Eigentum sie stehen, im Flächennutzungsplan weiterhin als solche auszuweisen.

Unter den Bedingungen, dass

- 1) evtl. vorhandene Jüdische Friedhöfe oder Begräbnisstätten nicht in den Bebauungsplan einbezogen und
- 2) später anfallende Erschließungskosten, -beiträge oder sonstige Kosten für Jüdische Friedhöfe nicht in Rechnung gestellt werden,

haben wir keinen Widerspruch einzulegen.

Wir haben festgestellt, dass durch Abzeichnung einer bereits bebauten Fläche in einem Bebauungsplan sowie durch Umwandlung von Flächen in Bauland, wodurch unsere Jüdischen Friedhöfe betroffen wurden, obige Kosten durch Ausbau und Anschließen von Straßen anfallen können.

-2-


Außerdem weisen wir darauf hin, dass die Erwägung von Umwandlung einer Friedhofsfläche bzw. einer ursprünglich als Friedhofserweiterungsgelände ausgewiesenen Fläche in Bauland auf jeden Fall unsere schriftliche Zustimmung erfordert.

Da unsere Friedhöfe als geschlossene Friedhöfe behandelt werden, weil seit der Naziherrschaft in den meisten Ortschaften keine Jüdischen Gemeinden mehr existieren, sind wir nicht in der Lage, irgendwelche durch Bebauungspläne verursachten Kosten zu tragen.

Wir haben ca. 300 Friedhöfe in Hessen als Nachlass zur Verwaltung und Betreuung übernommen. Auf keinen Fall können wir finanzielle Verpflichtungen übernehmen.

Mit freundlichen Grüßen

LANDESVERBAND DER JÜDISCHEN  
GEMEINDEN IN HESSEN

  
(Prof. Dr. K. Werner)

**NR. 39 LANDESVERBAND DER JÜDISCHEN GEMEINDEN IN  
HESSEN, FRANKFURT AM MAIN**

Die Hinweise zu den jüdischen Friedhöfen werden zur Kenntnis genommen. Es befindet sich kein jüdischer Friedhof oder eine Begräbnisstätte innerhalb des Geltungsbereichs.

Aufgestellt: Wiesbaden, den 22.06.2022

Planungsbüro HENDEL+PARTNER

WA-3386-Offenlage



**Städtebauliche Entwicklung in Heidenrod;  
Bebauungsplan mit paralleler Flächennutzungsplanänderung für den Bereich „Kemel-Süd“ Heidenrod-Kemel,  
Bebauungsplan „Kemel-Süd“ Ortsteil Kemel,  
Entwurf des Bebauungsplanes, Stand 24.01.2022 mit  
Anlagen  
hier: Satzungsbeschluss**

<i>Organisationseinheit:</i> FD III.1.1 Bauverwaltung, Bauleitplanung	<i>Datum</i> 24.06.2022
<i>Verantwortlich:</i> Zindel, Udo	<i>Aktenzeichen</i>

<i>Beratungsfolge</i>	<i>Beschlussart</i>	<i>Geplante Sitzungstermine</i>	<i>Ö / N</i>
Gemeindevorstand	Entscheidung	27.06.2022	N
Ausschuss für Planen, Bauen, Verkehr und Wirtschaft	Vorberatung	06.07.2022	N
Gemeindevertretung	Entscheidung	15.07.2022	N

### **I. Beschlussvorschlag**

Der Gemeindevertretung wird für ihre nächste Sitzung nachfolgende Beratungsvorlage zugeleitet:

1. Unter Berücksichtigung des Wertungsbeschlusses wird der Bebauungsplan „Kemel-Süd“, Heidenrod Kemel bestehend aus planteiltextlichen Festsetzungen und Begründungen mit Umweltbericht als gesonderten Teil der Begründung und allen Gutachten gemäß § 10 BauGB als Satzung beschlossen.  
Hinweis: Der Umweltbericht, als auch die Gutachten sind in der vorgelegten Fassung Bestandteil des Bebauungsplanes und Ergebnis der Umweltprüfung.
2. Der Gemeindevorstand wird beauftragt den Bebauungsplan nach § 10 Abs. 3 BauGB der höheren Verwaltungsbehörde anzuzeigen und die Genehmigung dann ortsüblich bekannt zu machen.
3. Der Gemeindevorstand wird beauftragt die notwendigen weiteren Verfahrensschritte gemäß § 10 Abs. 4 BauGB für den Bebauungsplan „Kemel-Süd“ zu erstellen bzw. erstellen zu lassen und eine zusammenfassende Erklärung mit allen Planunterlagen, Gutachten zu jedermanns Einsicht bereit zu halten.
4. Der Gemeindevorstand wird beauftragt, die Träger öffentlicher Belange und sonstigen Träger sowie die Bürger, die Anregungen im Rahmen der städtebaulichen Planung erhoben haben, von dem Ergebnis der Beschlussfassung des Wertungs-

und Satzungsbeschlusses zu unterrichten und schriftlich über den Verfahrensablauf in Kenntnis zu setzen.

5. Der Gemeindevorstand wird beauftragt, die Planungsunterlagen nach Rechtskraft online der Öffentlichkeit über die Homepage der Gemeinde Heidenrod zugänglich zu machen.

## **II. Begründung/Sachverhalt**

Die Gemeindevertretung hat die Vorlage über die Wertung der eingegangenen Stellungnahmen aus dem Parallelverfahren der gleichzeitigen Anhörung der Träger öffentlicher Belange und der öffentlichen Auslegung sowie der frühzeitigen Bürgerbeteiligung festgestellt und hat dem erarbeiteten Wertungsvorschlag des Gemeindevorstandes zugestimmt. Mit dem Wertungsbeschluss sind somit die formalen Voraussetzungen für den Satzungsbeschluss gegeben.

Nach Maßgabe des Wertungsbeschlusses ist dieser in den Entwurf des Bebauungsplanes einzuarbeiten und wird nachdem die Gemeindevertretung den formalen Satzungsbeschluss gefasst hat, nach den Vorschriften des BauGBs als genehmigungsfähige Planfassung ausgefertigt und der höheren Verwaltungsbehörde zur Genehmigung angezeigt, bzw. sollte die höhere Genehmigungsbehörde nicht von der Genehmigung Gebrauch machen, wird dann der Bebauungsplan öffentlich bekannt gemacht.

Nach § 10 BauGB wird der Bebauungsplan als Satzung beschlossen und nach den Vorgaben des § 10 ff. BauGB entsprechend der Hauptsatzung der Gemeinde Heidenrod öffentlich bekannt gemacht. Mit öffentlicher Bekanntmachung wird der Bebauungsplan in Kraft gesetzt.

Hinweis: Die Unterlagen Bebauungsplan „Kemel-Süd“ mit Begründung, Umweltbericht, Gutachten liegen bei der Sitzung öffentlich zur Einsichtnahme aus, bzw. können jederzeit auf der Homepage der Gemeinde Heidenrod eingesehen werden.

## **III. Finanzielle Auswirkungen**

keine

Diefenbach  
Bürgermeister

## **Anlage/n**

Keine

# Städtebauliche Entwicklung in Heidenrod; Bebauungsplan mit paralleler Flächennutzungsplanänderung für den Bereich „Kemel Süd“ Heidenrod-Kemel, Bebauungsplan „Kemel Süd“ Ortsteil Kemel, Entwicklung, Erschließung, Vermarktung, Wärmeversorgung, Verkehr und Infrastruktur hier: Vorbereitung zur Gründung einer Erschließungsgesellschaft

<i>Organisationseinheit:</i> FD III.1.1 Bauverwaltung, Bauleitplanung	<i>Datum</i> 23.06.2022
<i>Verantwortlich:</i> Zindel, Udo	<i>Aktenzeichen</i>

<i>Beratungsfolge</i>	<i>Beschlussart</i>	<i>Geplante Sitzungstermine</i>	<i>Ö / N</i>
Gemeindevorstand	Entscheidung	27.06.2022	N
Ausschuss für Planen, Bauen, Verkehr und Wirtschaft	Vorberatung	06.07.2022	N
Haupt- und Finanzausschuss	Vorberatung	07.07.2022	N
Gemeindevertretung	Entscheidung	15.07.2022	N

## I. Beschlussvorschlag

Der Gemeindevertretung wird für ihre nächste Sitzung nachfolgende Beratungsvorlage zugeleitet:

1. Die Gemeindevertretung nimmt zur Kenntnis, dass der Gemeindevorstand die Kommunalberatungsgesellschaft SRS Schüllermann & Partner mbB beauftragt hat, die grundsätzlichen Fragestellungen zur Möglichkeit der Gründung einer Erschließungsgesellschaft für die Umsetzung des Bebauungsplanes „Kemel Süd“ zur Entwicklung, Erschließung, Vermarktung, Wärmeversorgung, Verkehr und Infrastruktur zu prüfen.
2. Die Gemeindevertretung nimmt das Erschließungskonzept der SRS Schüllermann & Partner mbB vom 22. Juni 2022 zur Kenntnis (das Erschließungskonzept ist der Beratungsvorlage als Anlage 1 beigelegt).
3. Die Gemeindevertretung stimmt, unter Berücksichtigung der Beratungsergebnisse des Ausschusses für Planen, Bauen, Verkehr und Wirtschaft und dem Haupt- und Finanzausschuss, der Konzeption zu und beauftragt den Gemeindevorstand die notwendigen weiteren Schritte zur Durchführung eines Interessenbekundungsverfahrens/ Ausschreibung durchzuführen, mit dem Ziel für die Umsetzung des Bebauungsplanes eine Erschließungsgesellschaft nach dem Konzept der SRS Schüllermann & Partner mbB zu gründen.

## II. Begründung/Sachverhalt

Im Zuge der städtebaulichen Entwicklung und der zahlreichen Bebauungspläne die derzeit von der Gemeinde Heidenrod in Bearbeitung sind, wurden Konzeptionen erörtert, wie nach Rechtskraft der jeweiligen Bebauungspläne die Umsetzung koordiniert werden kann. Aufgrund der Größenordnung des Baugebietes „Kemel Süd“ ist eine Bearbeitung der Umsetzung hausintern im Rathaus nicht möglich.

Verwaltungsseitig wurde deshalb dem Gemeindevorstand vorgeschlagen, die Kommunalberatungsgesellschaft SRS Schüllermann & Partner mbB mit der Fragestellung zu beauftragen, in wieweit die Umsetzung des Bebauungsplanes, insbesondere die Erschließung des Baugebietes selbst und die herzustellende mittelbare Infrastruktur, outgesourct werden kann.

Auf Basis der bisherigen Beratungsergebnisse aus Bauausschuss, Haupt- und Finanzausschuss, Gemeindevorstand und der Gemeindevertretung zum Bebauungsplan „Kemel Süd“ und der Konzeption zum Bebauungsplan „Kemel Süd“ neben der gemeindlichen Infrastruktur ein kaltes-Nahwärmenetz zu installieren, wurde ein Erschließungskonzept erarbeitet, das für die Gemeinde und einen möglichen Partner, die notwendigen vertraglichen Grundlagen bieten kann, damit dieses Baugebiet durch eine neu zu gründende Erschließungsgesellschaft realisiert werden kann.

Seitens der Kommunalberatungsgesellschaft Schüllermann & Partner mbB wurde die Konzeption, die dieser Beratungsvorlage als Anlage beigefügt ist, erstellt mit dem Ziel, im Rahmen eines Interessenbekundungsverfahrens und einem sich späteren anschließenden Verhandlungsverfahren, einen Partner bzw. mehrere Partner zu finden, die für bzw. mit der Gemeinde die Umsetzung des Bebauungsplanes „Kemel Süd“ organisieren und zeitgleich auch die notwendige mittelbare Infrastruktur, wie die Herstellung eines neuen Hochbehälters für den Ortsteil Kemel, den Umbau bzw. die Herstellung einer Lichtsignalanlage, realisieren.

Das erstellte Erschließungskonzept basiert auf den individuellen Festsetzungen des Bebauungsplanes „Kemel Süd“ und trägt insbesondere den Wünschen der Gemeinde Rechnung, dass mit dieser Partnersuche die Gemeinde über die wesentlichen zukünftigen Entscheidungen, wie zum Beispiel dem Verkauf der Baugrundstücke, eine originäre Entscheidungshoheit hat.

Mittels dieser noch zu gründenden Erschließungsgesellschaft soll auch direkter Einfluss auf die Entwicklung der Erschließungskosten genommen werden. Mit dem Modell wird die Hoffnung verbunden, dass entsprechende Vorfinanzierungskosten für die Herstellung der notwendigen Erschließungsanlagen, weder bei der Gemeinde, noch bei der Gesellschaft anfallen, da unmittelbar mit Gründung der Gesellschaft direkt mit dem Verkauf der Baugrundstücke begonnen werden kann. Der Verkauf der Baugrundstücke und die daraus erzielten Erlöse decken zum einen die Vorfinanzierungskosten der Gemeinde hinsichtlich des Ankaufs der Grundstücke, als auch die dann entstehenden Erschließungskosten für die Erschließungsanlagen, die notwendig sind, um die neuen Baugrundstücke an öffentliche Infrastruktur anbinden zu können.

Um die Voraussetzungen für die Durchführung eines Interessenbekundungsverfahrens mit anschließendem Verhandlungsverfahren/ öffentliche Ausschreibung zu schaffen, ist es notwendig, dass nun Seitens der Gemeindevertretung ein entsprechender Grundsatzbeschluss für dieses Verfahren getroffen wird.

Mit dieser Beschlussfassung werden Seitens des Gemeindevorstandes die notwendigen Vorbereitungen für das Interessenbekundungsverfahren eingeleitet. Aufgrund der Komplexität dieses Verfahrens, ist davon auszugehen, dass erst Ende dieses Jahres erste Ergebnisse über einen möglichen Verhandlungspartner bzw. Vertragspartner für die Gründung einer Erschließungsgesellschaft vorliegen werden.

Nach Abschluss des Verfahrens erhält die Gemeindevertretung erneut eine entsprechende Beratungsvorlage, mit dem Ziel der Auftragsvergabe zur Auswahl von Partnern, die dann mit der Gemeinde gemeinsam Gesellschafter der noch zu gründenden Erschließungsgesellschaft bilden.

Im Rahmen der Beratungen im Bauausschuss und im Haupt- und Finanzausschuss, werden die Konzepte von der Kommunalberatungsgesellschaft Schüllermann vorgestellt. Die Ergebnisse aus diesen Beratungen sollen dann in die finale Entscheidungsfindung der Gemeindevertretung einfließen.

### **III. Finanzielle Auswirkungen**

Die Kommunalberatungsgesellschaft Schüllermann wurde für die Konzepterstellung vom Gemeindevorstand entsprechend beauftragt. Diese Kosten werden sich auf rund 15.000,00 € zzgl. Umsatzsteuer belaufen. Die Verfahrenskosten für das Interessenbekundungsverfahren mit anschließendem Verhandlungsverfahren/ öffentliche Ausschreibung, mit Erstellung des Gesellschaftervertrages werden sich dann auf rund 50.000,00 € belaufen. Diese Kosten können dann in die noch zu gründenden Erschließungsgesellschaft als Vorkosten verrechnet werden.

Diefenbach  
Bürgermeister

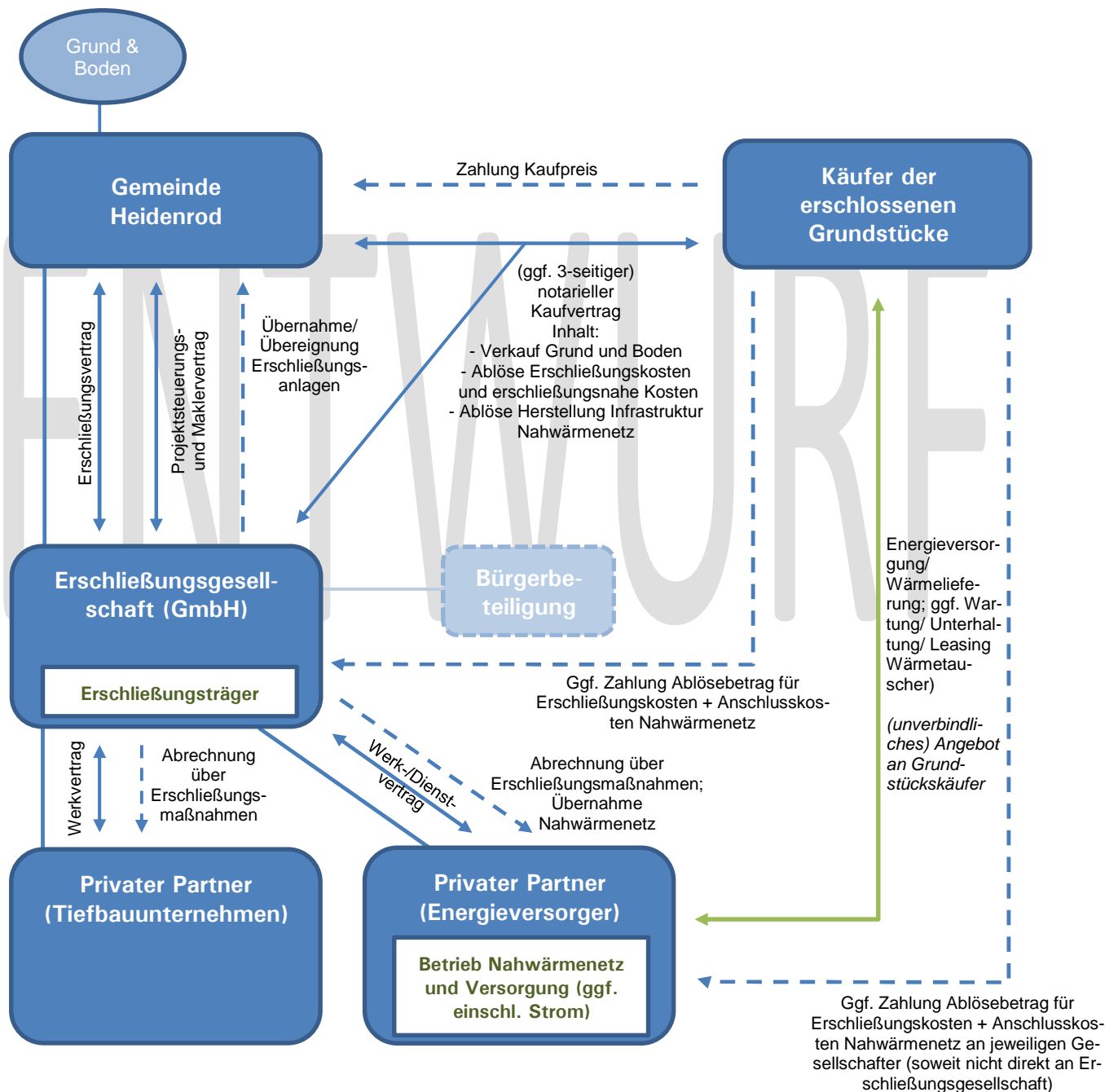
#### **Anlage/n**

1	Erschließungskonzept SRS Schüllermann & Partner mbB, Stand 22.06.2022
---	---

**Erschließungskonzept (Eckpunkte - Vorläufig<sup>1</sup>)**

**Datum/Stand: 22. Juni 2022**

**Mandant: Gemeinde Heidenrod – Erschließung Plangebiet „Kemel-Süd“**



- - - - - : Zahlungsstrom  
 <- - - - - : Vertragliche Beziehung  
 <- - - - - : Gesellschaftsrechtliche Beteiligung

<sup>1</sup> Änderungen am Konzept bleiben vorbehalten.

## 1. Erschließungsgesellschaft

- Zur Erschließung des Plangebiets „**Kemel-Süd**“, Heidenrod gründet die Gemeinde zusammen mit privaten Unternehmen/Investoren eine Erschließungsgesellschaft im Rahmen eines Public-Private-Partnership (PPP); die Erschließungsgesellschaft soll (vorläufige Überlegung) in der Rechtsform einer GmbH gegründet werden;
- Die Beteiligung an der Erschließungsgesellschaft und die damit verbundene Verwirklichung des Erschließungsprojekts muss (voraussichtlich europaweit) ausgeschrieben werden. Ausgeschrieben werden (nach der derzeitigen Planung) zwei Lose:
  - zum einen Herstellung der „üblichen“ Erschließungsanlagen (i.S.v. § 127 Abs. 2 BauGB, sowie die Anlagen i.S.v. § 127 Abs. 4 BauGB);
  - daneben wird die Errichtung und der anschließende Betrieb eines kalten Nahwärmenetzes (auf der Grundlage des Kaltnahwärmekonzepts der Stadtwerke Schifferstadt) gesondert ausgeschrieben;
- Als Verfahrensart soll nachzeitigem Stand ein Verhandlungsverfahren mit Teilnahmewettbewerb durchgeführt werden. Ein solches darf gem. § 14 Abs. 3 Nr. 3 VgV gewählt werden, wenn der Auftrag aufgrund konkreter Umstände, die mit der Art, der Komplexität oder dem rechtlichen oder finanziellen Rahmen oder den damit einhergehenden Risiken zusammenhängen, nicht ohne vorherige Verhandlungen vergeben werden kann.
  - Vorliegend sind für die geplante Gesellschaftsgründung unter Einbindung zweier privater Partner nach unserer Einschätzung Verhandlungen erforderlich, um eine variable, an der besten Gestaltung des Projekts ausgerichtete Umsetzung zu gewährleisten;
  - Sinnvoll sind u.a. die Möglichkeit zur Berücksichtigung von Anpassungsvorschlägen der Bieter, ergebnisorientierte Gestaltung gesellschaftsvertraglicher Grundlagen, Abstimmung von Leistungsbeiträgen der Bieter – etwa hinsichtlich Marketingaktivitäten – und Reduzierung wirtschaftlicher Risiken durch flexible Begrenzung der Vorfinanzierungsdauer.
- Eine Auswahl der Gesellschafter soll (u.a.) auf der Grundlage des Preises erfolgen; Erschließungskosten / Anschlusskosten Nahwärmenetz sollen für Käufer wirtschaftlich sein, weshalb mit dem Angebot eine Kalkulation der jeweiligen Kosten vorgelegt werden muss;

- Eine zusätzliche Bürgerbeteiligung im Zusammenhang mit der Errichtung und dem Betrieb des Nahwärmenetzes (§ 121 Abs. 1a Satz 2 HGO) ist nicht vorgesehen; soweit sich eine Bürgerbeteiligung jedoch kommunalrechtlich (zumindest ein Angebot zur Beteiligung) als zwingend erforderlich erweisen sollte, kann ein solches Angebot mit aufgenommen werden.

## 2. Erschließung

- Die Gemeinde überträgt die Erschließung im Erschließungsgebiet nach § 11 Abs. 1 S. 2 Nr. 1 und 3 BauGB sowie § 11 Abs. 1 S. 2 Nr. 4 BauGB auf Erschließungsgesellschaft;
- Während der Erschließung bleibt die Gemeinde Eigentümerin der Grundstücke im Erschließungsgebiet;
- Die Erschließungsgesellschaft übernimmt die Erschließung im eigenen Namen und unter eigener Kostentragung;
- Die Erschließung umfasst
  - die Herstellung der „üblichen“ Erschließungsanlagen (die öffentlichen zum Anbau bestimmten Straßen, Wege und Plätze einschließlich Fahrbahnen, Geh- und Radwege, Parkstreifen, Straßenentwässerung und Straßenbeleuchtung sowie Straßenbegleitgrün, Immissionsschutzanlagen, Anlagen zur Ableitung von Abwasser und zur Versorgung mit Wasser (jeweils inkl. notwendiger Änderung der diesbezüglichen örtlichen Infrastruktur) und mit Elektrizität, einschließlich der jeweiligen Grundstücksanschlüsse etc. sowie Vornahme der erforderlichen Ausgleichsmaßnahmen; Erschließungsanlagen i.S.v. § 127 Abs. 2 BauGB, sowie Anlagen i.S.v. § 127 Abs. 4 BauGB),
  - die **Herstellung eines kalten Nahwärmenetzes** zur Versorgung mit Wärme, einschließlich der jeweiligen Grundstücksanschlüsse;
- Hinsichtlich der Ableitung von Abwasser und der Versorgung mit Trinkwasser wird die Gemeinde einen Anschluss- und Benutzungszwang festsetzen; für das Nahwärmenetz wird angestrebt, keinen Anschluss- und Benutzungszwang festzusetzen. Es ist nicht ausgeschlossen, dass ein solcher nach den Verhandlungen im Rahmen der Ausschreibung notwendig ist;
- Die Erschließung des gesamten Erschließungsgebiets soll in 3 Bauabschnitten erfolgen (Erschließung Bauabschnitte 2 und 3 je nach Grundstücks-Nachfrage);



- Für die Herstellung der Erschließungsanlagen werden **zwischen der Erschließungsgesellschaft und den privaten Partnern jeweils Werkverträge geschlossen**; die Herstellung der Erschließungsanlagen wird hierbei nach aktuellen Überlegungen von den privaten Partnern (zunächst) vorfinanziert; die Refinanzierung erfolgt über den Verkauf der erschlossenen Grundstücke (s.u.); die Frage der Vorfinanzierung wird aber voraussichtlich zum Gegenstand der Verhandlungen im Rahmen der Ausschreibung werden (müssen);
- Mit Abschluss der Erschließungsmaßnahmen/Abnahme der Erschließungsanlagen (in den jeweiligen Bauabschnitten) übernimmt die Gemeinde das Eigentum an den Erschließungsanlagen, mit Ausnahme des Nahwärmenetzes; ggf. ist es aus umsatzsteuerlichen Gründen zum Erhalt eines Vorsteuerabzugsrechts notwendig bzw. sinnvoll, im Hinblick auf die Anlagen der Wasserversorgung anders zu verfahren und diese entgeltlich auf Gemeinde zu übertragen (Prüfung erfolgt im weiteren Verfahren); i.d.F. müsste Gemeinde die Ablösevereinbarung mit den Käufern der Grundstücke abschließen;
- Das Nahwärmenetz wird mit Abschluss der Herstellung/Abnahme an den Betreiber des Nahwärmenetzes zum Eigentum übertragen; zugleich wird ein Konzessionsvertrag (Wegerechte) zwischen der Gemeinde und der Betreiberin des Netzes geschlossen; noch zu klären ist, ob der Erwerber des Nahwärmenetzes an die Erschließungsgesellschaft einen Kaufpreis entrichtet oder die Refinanzierung der Erschließungsgesellschaft direkt über Ablösevereinbarungen mit den Käufern der Grundstücke erfolgt.
- Ein unabhängiger Prüfer (bspw. Prüffingenieur) erhält das Recht, jederzeit die Herstellung der Erschließungsanlagen und des kalten Nahwärmenetzes sowie die betreffenden Rechnungen zu prüfen; Prüfer muss von Gemeinde benannt werden können; Auftragserteilung erfolgt über Erschließungsgesellschaft; die betreffenden Unterlagen müssen der Gemeinde überlassen werden.

### 3. Vermarktung und Verkauf der erschlossenen Grundstücke

- Die Vermarktung der erschlossenen Grundstücke erfolgt durch die Erschließungsgesellschaft (ggf. im Rahmen eines Makler-/Dienstvertrags zwischen der Gemeinde und der Erschließungsgesellschaft); die tatsächliche Vermarktungsleistung der Grundstücke soll im Namen der Erschließungsgesellschaft (ggf. über einen separaten Vertrag) durch einen der privaten Partner – ggf. durch einen vom Partner zu beauftragenden Dritten – ausgeführt werden; zu klären ist noch, inwieweit eine Vermarktung der Grundstücke im Namen der Gemeinde erfolgen muss;

- Der Verkauf der Grundstücke erfolgt zu Bedingungen, welche von der Gemeinde („Vergabegremium“) verbindlich vorgegeben werden;
- Die Refinanzierung der Erschließungsmaßnahmen und der Ausgleich der durch die privaten Partner (ggf.) vorfinanzierten Herstellung der Erschließungsanlagen erfolgt (vollständig) über den Verkauf der erschlossenen Grundstücke;
- Hierzu wird mit den jeweiligen Käufern der erschlossenen Grundstücke ein vss. **3-Seitiger-Kaufvertrag** geschlossen; Vertragspartner der Kaufverträge sind die Gemeinde, der jeweilige Käufer und die Erschließungsgesellschaft; noch zu klären ist, ob zwei Vertragswerke ggf. sinnvoller oder rechtlich geboten sind;
  - neben dem Kaufpreis für das Grundstück wird zusätzlich eine **Ablösezahlung für die Herstellung der Erschließungsanlagen** sowie die **Zahlung der Anschlusskosten an die Anlagen zur Ableitung von Abwasser, an das Wasser- und Stromnetz (sowie ggf. an das Nahwärmenetz)** vereinbart;
  - Die Zahlung des vereinbarten Kaufpreises erfolgt an die Gemeinde; die Zahlung des Ablösebetrags für die Herstellung der Erschließungsanlagen und der Anschlusskosten (inkl. Nahwärmenetzanschluss) erfolgt direkt an die Erschließungsgesellschaft bzw. alternativ an den jeweiligen Gesellschafter (möglicherweise bei Wasser direkt an die Gemeinde); eine Verwaltung der Fremdgelder (Ablösebeträge) durch die Gemeinde erscheint rechtlich problematisch (§ 2 GemKVO);
- Die vereinbarten Ablösebeträge und Anschlusskosten (inkl. Nahwärmenetzanschluss) werden ggf. – soweit zulässig – vor Beginn des jeweils nächsten Bauabschnitts bzw. nach Ablauf von zwei Jahren nachverhandelt, sofern der jeweilige Bauabschnitt noch nicht vermarktet und ausgebaut werden konnte;
- Die privaten Partner rechnen ihre Erschließungsleistungen auf Grundlage der mit der Erschließungsgesellschaft geschlossenen Werkverträgen dieser gegenüber ab; die Zahlung erfolgt (unter Anrechnung auf den in Rechnung gestellten Gesamtbetrag) aus den (von der Erschließungsgesellschaft) vereinnahmten Ablösebeträgen und Anschlusskosten (ggf. Vorausabtretung zur Insolvenzsicherung);
- Die allgemeine Projektsteuerung erfolgt durch die Erschließungsgesellschaft auf der Grundlage eines Projektsteuerungs- und Maklervertrags, über welchen auch die Verwaltungs-, Vermarktungs- und Overhead-Kosten der Erschließungsgesellschaft abgerechnet werden;

- Ggf. Verbleib nicht vermarkteter Grundstücke bei Gemeinde nach Ablauf eines zu verhandelnden Vermarktungszeitraums; in diesem Fall Ablösezahlung / Zahlung Anschlusskosten durch Gemeinde an Erschließungsgesellschaft (Auffanglösung) nach Zeitraum x;

#### **4. Betrieb kaltes Nahwärmenetz**

- Der das Nahwärmenetz übernehmende private Partner verpflichtet sich (zeitlich begrenzt) das Nahwärmenetz zu betreiben und zu unterhalten. Er erhält die Möglichkeit, den Grundstückskäufern die Wärmeversorgung (ggf. zusätzlich mit dem Angebot der Stromversorgung) und/oder die Wartung der bei den Grundstückskäufern installierten (dezentralen) Wärmetauscher sowie ggf. auch ein (full-service) Leasing der Wärmetauscher anzubieten.
- (soweit eine Bürgerbeteiligung erfolgen muss, könnte der Betrieb im Rahmen einer Betreibergesellschaft zwischen dem privaten Partner und der Bürgerbeteiligung erfolgen);
- Errichtung und Betrieb des Kaltwärmenetzes können nur einheitlich erfolgen und hängen voneinander ab.

ENTWURF

## 5. Joint-Venture (Rahmenvereinbarung)

- Der Abschluss einer Rahmenvereinbarung über die Zusammenarbeit mit den privaten Partnern soll erfolgen;
- Inhalt: Beschreibung des Konzepts sowie der abzuschließenden Verträge.

## 6. Auflösung der Erschließungsgesellschaft

- Die Erschließungsgesellschaft soll maximal bis zum Abschluss der Verwertung sämtlicher Grundstücke bestehen;
- Nach Auflösung der Erschließungsgesellschaft tritt die Gemeinde in die betreffenden Verträge mit Tiefbauunternehmen und Energieversorger ein und/oder die Erschließungsgesellschaft tritt die Gewährleistungsrechte an die Gemeinde ab; gesellschaftsvertraglich ist hierbei sicherzustellen, dass die Gemeinde die gewählte Option ohne Zustimmung der Vertragspartner wahrnehmen kann.

ENTWURF

## Abweichungssatzung Dickschied Erschließung

<i>Organisationseinheit:</i> FD III.1.1 Bauverwaltung, Bauleitplanung	<i>Datum</i> 20.06.2022
<i>Verantwortlich:</i> Behrendt, Frank	<i>Aktenzeichen</i> 10.0.1

<i>Beratungsfolge</i>	<i>Beschlussart</i>	<i>Geplante Sitzungstermine</i>	<i>Ö / N</i>
Gemeindevorstand	Entscheidung	27.06.2022	N
Haupt- und Finanzausschuss	Vorberatung	07.07.2022	Ö
Gemeindevertretung	Entscheidung	15.07.2022	Ö

### I. Beschlussvorschlag

Die Gemeindevertretung beschließt für die Heranziehung von Erschließungsbeiträgen für den Endausbau in den Erschließungsanlagen „Sperlingsweg“, „Zum kleinen Atzmann“ (Ablösebeträge) und „Am Dorfgemeinschaftshaus“ (Erschließungsbeitrag) im Ortsteil Dickschied, die dieser Vorlage beigefügte Abweichungssatzung.

Die Satzung ist ortsüblich bekanntzumachen.

### II. Begründung/Sachverhalt

Im Rahmen des Endausbaus der Erschließungsanlagen „Sperlingsweg“, „Zum kleinen Atzmann“ und „Am Dorfgemeinschaftshaus“ im Ortsteil Dickschied muss die Gemeindevertretung wegen den verminderten Ausbauformen – wie in der Abweichungssatzung beschrieben – ohne die Merkmale in § 12 der Erschließungsbeitragsatzung wie beidseitige Gehwege mit jeweils Unterbau und Decke, diese kann aus Asphalt, Teer, Beton, Pflaster, Platten oder einem ähnlichen Material neuzeitlicher Bauweise bestehen, Entwässerungs- und Beleuchtungseinrichtungen zur Erhebung von Erschließungsbeiträgen; hier für den „Sperlingsweg“ und den „Zum kleinen Atzmann“ nach § 15 Ablösung, und „Am Dorfgemeinschaftshaus“ nach § 1 Erschließungsbeitrag, eine Abweichungssatzung beschließen.

Die Erschließungsanlage „Am Dorfgemeinschaftshaus“ wird – wie in der Abweichungssatzung beschrieben – endausgebaut.

Erschließungsbeiträge können nur dann abgerechnet werden, wenn die Merkmale des § 12 Erschließungsbeitragsatzung erfüllt sind oder entsprechende Abweichungen in einer Satzung beschlossen wurden.

Die Ausbauformen der Erschließungsanlagen „Sperlingsweg“, „Zum kleinen Atzmann“ und „Am Dorfgemeinschaftshaus“ wurden bereits in zwei Bürgerinformationsveranstaltungen im Beisein von Vertretern des Ortsbeirates Dickschied vorgestellt, besprochen und auch so gewollt.

Die entsprechenden Ablöseverträge sind bereits von den beitragspflichtigen Eigentümern der Anlagen „Sperlingsweg“ und „Zum kleinen Atzmann“ unterzeichnet worden.

### III. Finanzielle Auswirkungen

keine

Diefenbach  
Bürgermeister

#### Anlage/n

1	Abweichungssatzung Dickschied
---	-------------------------------

Aufgrund des § 132 des Baugesetzbuches (BauGB) in der Fassung der Bekanntmachung vom 03.11.2017 (BGBl. I. S. 3634) in Verbindung mit § 5 der Hessischen Gemeindeordnung (HGO) in der Fassung der Bekanntmachung vom 07.03.2005, zuletzt geändert durch Gesetz vom 11.12.2020 (GVBl. S. 915, hat die Gemeindevertretung der Gemeinde Heidenrod in der Sitzung am 15.07.2020 folgende

## **Abweichungssatzung zu der Satzung über das Erheben von Erschließungsbeiträgen vom 12.03.2002**

### **§ 1**

#### **Erschließungsanlage / Ausbauzustand**

Bei den Erschließungsanlagen „Sperlingsweg“, „Zum kleinen Atzmann“ und „Am Dorfgemeinschaftshaus“ im Ortsteil Dickschied wird aufgrund der planerischen Vorgaben wie folgt ausgebaut.

#### **Sperlingsweg**

Die Erschließungsanlage „Sperlingsweg“ wird mit einer Länge von ca. 78 m vom Espenschieder Weg kommend als verminderter Ausbau „Feldwegausbau“ ohne weitere Einrichtungen wie z. Bsp. Kanal, Wasser und Gehwege ausgebaut. Die Wasserführung erfolgt über Schottermulden seitwärts zur Versickerung. Es wird eine ca. 8 cm dicke Asphalttragdeckschicht auf vorhandener Schottertragschicht aufgebracht. Als Straßenbeleuchtung werden voraussichtlich 2 Solarleuchten installiert.

#### **Zum kleinen Atzmann**

Die Erschließungsanlage „Zum kleinen Atzmann“ wird über eine Länge von ca. 37 m von Kreuzung „Am Dorfgemeinschaftshaus/Drosselweg“ kommend als verminderter Ausbau „Feldwegeausbau“ ohne weitere Einrichtungen wie z. Bsp. Kanal, Wasser und Gehwege ausgebaut. Die Wasserführung erfolgt über Schottermulden seitwärts zur Versickerung. Es wird eine ca. 8 cm dicke Asphalttragdeckschicht und eine ca. 30 cm dicke Schottertragschicht eingebracht. Eine Straßenbeleuchtung ist nicht vorgesehen.

#### **Am Dorfgemeinschaftshaus**

Die im Jahr 1996 hergestellte aber noch nicht fertiggestellte Erschließungsanlage „Am Dorfgemeinschaftshaus“ wird ohne beidseitigen Gehweg ausgebaut und fertiggestellt.

Diese Ausbauförmungen weichen von den Standardmerkmalen nach § 12 der gültigen Erschließungsbeitragssatzung vom 12.03.2002 der Gemeinde Heidenrod ab.

## **§ 2**

### **Inkrafttreten**

Diese Satzung tritt am Tage nach der Veröffentlichung in Kraft.

Heidenrod, den 20.06.2022

Der Gemeindevorstand der Gemeinde Heidenrod

(Diefenbach)  
Bürgermeister



## Antrag der SPD-Fraktion vom 20. Juni 2022; Solidaritätspartnerschaft Bezirk Zastawna/Ukraine

---

<i>Organisationseinheit:</i> Fachbereich I	<i>Datum</i> 24.06.2022
<i>Verantwortlich:</i> Jakob, Tina	<i>Aktenzeichen</i>

<i>Beratungsfolge</i>	<i>Beschlussart</i>	<i>Geplante Sitzungstermine</i>	<i>Ö / N</i>
Gemeindevertretung	Entscheidung	15.07.2022	Ö

### I. Beschlussvorschlag

Der Vorsitzende der Gemeindevertretung ruft den Tagesordnungspunkt auf.  
Siehe Anlage.

### II. Begründung/Sachverhalt

### III. Finanzielle Auswirkungen

Diefenbach  
Bürgermeister

### Anlage/n

1	SPD-Antrag-Solidaritätspartnerschaft_Ukraine
---	--

# SPD Fraktion

**SPD Fraktion in der Gemeindevertretung Heidenrod  
Domäne 8, 65321 Heidenrod**



Heidenrod, 20. Juni 2022

An den

Vorsitzenden der Gemeindevertretung Heidenrod  
Herrn Reiner Holzhausen  
Hunsrückstraße  
65321 Heidenrod

Sehr geehrter Herr Holzhausen,

wir bitten Sie, nachfolgenden Antrag auf die Tagesordnung der nächsten Sitzung der Gemeindevertretung zu nehmen.

## **Antrag:**

Der Gemeindevorstand möge prüfen, inwieweit eine Zusammenarbeit mit der ukrainischen Region Zastavna im Rahmen einer sogenannten Solidaritätspartnerschaft möglich ist.

Dabei ist mit dem durch das Bundesministerium für wirtschaftliche Zusammenarbeit und Entwicklung beauftragte Institut

***Engagement Global gGmbH***

***SKEW - Servicestelle Kommunen in der Einen Welt***

***Friedrich-Ebert-Allee 40***

***53113 Bonn***

in Kontakt zu treten.

Folgende Punkte sind im Vorfeld einer möglichen Partnerschaft zu klären:

- Wie ist die Region Zastavna heute verwaltungstechnisch aufgestellt, welche Behörde in der Ukraine ist unser Ansprechpartner?
- Können bestehende Kontakte genutzt werden?
- Welche Unterstützung ist dringend notwendig?
- Womit können wir am besten helfen?
- Kann der Partnerschaftsverein "GEMEINSAM - Partnerschaftsverein Gemeinde Heidenrod - Bezirk Zastawna/Ukraine e.V." eingebunden werden?
- Welche Zuschüsse und Förderungen können beantragt werden?
- Antragsverfahren, Voraussetzungen?

## **Begründung**

Wir verfolgen mit Sorge die aktuellen Entwicklungen des russischen Angriffs auf die Ukraine. Besonders in dieser schwierigen Situation ist es wichtig, die Kommunikation mit den ukrainischen Freundinnen und Freunden aufrecht zu erhalten.

Mit dem ukrainischen Bezirk Zastavna besteht seit 2017 ein enger Projekt-Austausch. Gefördert und begleitet wurde dieses Projekt vom Bundesministerium für wirtschaftliche Zusammenarbeit und Entwicklung.

Seither haben diverse Besuche von Heidenrodern in der Ukraine und von ukrainischen Delegierten in Deutschland stattgefunden, bei denen sich ein stets enger werdendes Vertrauensverhältnis aufgebaut hat.


Gemeinsam haben wir in den vergangenen Jahren über erneuerbare Energien, Ausstattung von Krankenhäusern und Feuerwehren und über weitere Projekte gesprochen.

Der Partnerschaftsverein "GEMEINSAM - Partnerschaftsverein Gemeinde Heidenrod - Bezirk Zastawna/Ukraine e.V." wurde 2019 von Privatpersonen gegründet. Auch unabhängig von den offiziellen Verbindungen, bestehen auch private Kontakte wie freundschaftliche und familiäre Verbindungen von einigen Heidenroder Bürgerinnen und Bürgern zu Zastavna.

Insbesondere in den letzten Monaten hat sich gezeigt, wie wertvoll diese aufgebauten Beziehungen sind. Die Gemeinde Heidenrod und ihre Bürgerinnen und Bürger konnten unsere ukrainischen Freundinnen und Freunde seit Kriegsbeginn in vielerlei Hinsicht unterstützen. Private Veranstaltungen, bei denen Spenden gesammelt wurden, der von der Gemeinde organisierte Hilfsgütertransport und die Aufnahme von Geflüchteten sind nur einige Beispiele der unglaublichen Hilfsbereitschaft und Solidarität.

Das Eingehen einer Solidaritätspartnerschaft ist, unserer Ansicht nach, der nächste sinnvolle Schritt, der zudem in diesen Zeiten einen starken symbolischen Charakter hätte.

Benno Bach  
Fraktionsvorsitzender



## XII/096

Beschlussvorlage  
öffentlich



# Antrag der FWH vom 21.06.2022; Verzicht Rückbau "alte Bäderstraße" / Radwegenetz

<i>Organisationseinheit:</i> Fachbereich I	<i>Datum</i> 24.06.2022
<i>Verantwortlich:</i> Jakob, Tina	<i>Aktenzeichen</i>

<i>Beratungsfolge</i>	<i>Beschlussart</i>	<i>Geplante Sitzungstermine</i>	<i>Ö / N</i>
Ausschuss für Planen, Bauen, Verkehr und Wirtschaft	Vorberatung	06.07.2022	Ö
Gemeindevertretung	Entscheidung	15.07.2022	Ö

### I. Beschlussvorschlag

Der Vorsitzende der Gemeindevertretung ruft den Tagesordnungspunkt auf.  
Siehe Anlage.

### II. Begründung/Sachverhalt

### III. Finanzielle Auswirkungen

Diefenbach  
Bürgermeister

### Anlage/n

1	FWH-Alte Bäderstraße_ Radwegenetz
---	-----------------------------------

An den Vorsitzenden der Gemeindevertretung  
Herrn Holzhausen  
Rathausstr. 9  
65321 Heidenrod

Freie Wähler Heidenrod  
Fraktionsvorsitzender  
Herr Michael Baureis  
Postgasse 1  
65321 Heidenrod

21.06.2022

**Antrag:**

**Verzicht auf den Rückbau der alten Bäderstraße in Kemel als Ausgleichsfläche für das Baugebiet Kemel Süd**

Die Freien Wähler Heidenrod fordern die Verwaltung auf, für die Ausgleichsfläche „Rückbau Alte Bäderstraße Kemel“ eine Ersatzfläche zu definieren und die **Umwidmung und Integration der „Alten Bäderstraße Kemel“ in das Radwegenetz anzuregen.**

**Begründung:**

Der kostenintensive Rückbau der Alten Bäderstraße, als Ausgleichsfläche für das Baugebiet Kemel Süd, ist aus Sicht der Freien Wähler eine nicht nachvollziehbare Entscheidung.

Im Zuge des Radwegenetzausbaus wäre die Alte Bäderstraße ein absoluter Gewinn und man könnte diese Teilstrecke voll in ein Radwegenetz entlang der Bäderstraße integrieren.

Ferner könnte diese Strecke im Notfall als Rettungsgasse (bei Unfällen etc.) auch als Umleitungs-, Ausweichstrecke für den Allgemeinverkehr genutzt werden.

Eine Nutzung der Alten Bäderstraße als Radweg wäre sinnstiftender, kostengünstiger und wertschöpfender als deren Verwertung zur Bioausgleichsfläche für das Baugebiet Kemel - Süd. Über eine Teilstrecke von ca. 5 km, beginnend von der Abfahrt Bad Schwalbach Industriegebiet – Edeka – parallel der B 260 bis zur Unterführung an der Kaserne Kemel, dann unter der Brücke links ab Richtung Hupperter Weg, müsste kein Radfahrer auf der Bundesstraße fahren oder diese überqueren.

Anstatt des Rückbaus der „Alten Bäderstraße“ könnte die Gemeinde mit wesentlich geringerem Aufwand einen Beitrag für den Radwegenetzausbau und damit auch einen Beitrag für den Umweltschutz leisten.

Heidenrod könnte mit dieser Maßnahme einen starken und zudem kostengünstigen Beitrag zur umweltfreundlichen Kommune in Hessen erbringen.

Wir alle erleben derzeit hautnah, dass die Nachfrage nach Alternativen im öffentlichen Verkehr immer mehr in den Vordergrund rücken.

Wir bitten höflichst, diesem Antrag zuzustimmen.

Mit freundlichen Grüßen



Michael Baureis  
Fraktionsvorsitzender der FWH

## Antrag der Fraktion FWH vom 21.06.2022; Neubewertung Kemel-Süd - Risiko- und Kostenanalyse

<i>Organisationseinheit:</i> Fachbereich I	<i>Datum</i> 24.06.2022
<i>Verantwortlich:</i> Jakob, Tina	<i>Aktenzeichen</i>

<i>Beratungsfolge</i>	<i>Beschlussart</i>	<i>Geplante Sitzungstermine</i>	<i>Ö / N</i>
Ausschuss für Planen, Bauen, Verkehr und Wirtschaft	Vorberatung	07.07.2022	Ö
Haupt- und Finanzausschuss	Vorberatung	07.07.2022	Ö
Gemeindevertretung	Entscheidung	15.07.2022	Ö

### I. Beschlussvorschlag

Der Vorsitzende der Gemeindevertretung ruft den Tagesordnungspunkt auf.  
Siehe Anlage.

### II. Begründung/Sachverhalt

### III. Finanzielle Auswirkungen

Diefenbach  
Bürgermeister

### Anlage/n

1	FWH-Kemel Süd Kostenanalyse
---	-----------------------------

An den Vorsitzenden der Gemeindevertretung  
Herrn Holzhausen  
Rathausstr. 9  
65321 Heidenrod

**Freie Wähler Heidenrod**  
Fraktionsvorsitzender  
Herr Michael Baureis  
Postgasse 1  
65321 Heidenrod

21.06.2022

**Antrag: Neue Evaluierung zu Kemel-Süd  
Erstellung einer Risiko- und Kostenanalyse**

Sehr geehrter Herr Holzhausen,

die Fraktion der FWH bittet aufgrund des zunehmend schlechteren wirtschaftlichen Umfelds, der unkalkulierbaren geopolitischen Entwicklungen, stark steigenden Preisen und Finanzierungskosten, eine Neubewertung von Kemel Süd vorzunehmen. Dazu sind alle weiteren Aktionen im Bezug auf das Vorhaben vorerst zurückzustellen. Der Gemeindevorstand wird beauftragt eine Risiko- und Kostenanalyse erstellen zu lassen.

**Begründung:**

Wir alle erleben derzeit eine Inflation mit historischem Ausmaß, das ganz normale Leben ist deutlich teuer geworden – überall. Auch bei den Bau- und Materialkosten sind deutliche Preisanstiege zu verzeichnen, Lieferengpässe obendrein.

**Ist dies für die Gemeinde Heidenrod der richtige Zeitpunkt, solch ein überdimensioniertes Projekt in Kemel zu realisieren?**

Es ist im aktuellen Umfeld davon auszugehen, dass die bisher veranschlagten 15 Mio. € bei weitem nicht ausreichen werden und mit einem erheblichen Mehraufwand gerechnet werden muss, welcher die Grundstückspreise deutlich teurer und somit auch unattraktiver macht. Daneben steigen die Bauzinsen für Immobilienkredite deutlich und stetig. Der Traum vom Eigenheim rückt damit für viele in unerreichbare Ferne.

Wir bitten höflichst, diesem Antrag zuzustimmen.

Mit freundlichen Grüßen



Michael Baureis  
Fraktionsvorsitzender der FWH

## Aufstellungsbeschluss - Kenntnisnahme der Gemeindevertretung über den HFA

<i>Organisationseinheit:</i> Fachdienst I.3 Finanzen	<i>Datum</i> 13.06.2022
<i>Verantwortlich:</i> Janzen, Stefan	<i>Aktenzeichen</i> 16.1.1.15.1.1

<i>Beratungsfolge</i>	<i>Beschlussart</i>	<i>Geplante Sitzungstermine</i>	<i>Ö / N</i>
Haupt- und Finanzausschuss	Entscheidung	07.07.2022	Ö
Gemeindevertretung	Entscheidung	15.07.2022	Ö

### I. Beschlussvorschlag

1. Der Jahresabschluss / Bilanz der Gemeinde Heidenrod zum 31.12.2021 wird gemäß § 112, Abs. 9 HGO mit einer Bilanzsumme von 92.389.021,71 € und einem ordentlichen Jahresüberschuss von 2.345.709,37 € festgestellt.
2. Der Jahresabschluss zum 31.12.2021 ist gemäß § 128 HGO dem Rechnungsprüfungsamt der Stadt Taunusstein zur Prüfung vorzulegen.

### II. Begründung/Sachverhalt

In der 14. Kalenderwoche 2022 konnte der Fachdienst Finanzen den Jahresabschluss / die Bilanz für das Rechnungsjahr 2021 fertigstellen.

Gemäß § 112, Abs. 9 HGO ist der Jahresabschluss durch Beschluss des Gemeindevorstandes aufzustellen und die Gemeindevertretung über die wesentlichen Ergebnisse zu unterrichten.

Da das Rechnungsprüfungsamt Taunusstein im Zuge der Prüfung Änderungen vornehmen kann, ist die beigefügte Bilanz noch als Vorläufig zu betrachten.

Mit dem Rechnungsprüfungsamt wurde sich darauf verständigt, dass die Jahresabschlüsse 2020 und 2021 zusammen geprüft werden.

Ziel ist es, die Testate für die beiden Jahre noch 2022 zu bekommen. Somit wären wir erstmalig in der Lage ab 2023 die Vorgaben der GemHVO bezüglich der Aufstellungsfristen zu erfüllen.

Die Verwaltung wird beauftragt, die erforderlichen Unterlagen 2021 mit der Bitte um Prüfung an das Rechnungsprüfungsamt der Stadt Taunusstein zu übersenden.

Zu 1: Gemäß § 112, Abs. 9 HGO ist die Jahresrechnung durch Beschluss des Gemeindevorstandes aufzustellen.

### III. Finanzielle Auswirkungen

Prüfungskosten für den Abschluss 2020 und 2021 werden in Höhe von rd. 18.000,00 € erwartet.

Da der Haushaltsansatz nur 7.500,00 € beträgt, werden die fehlenden Mittel über



einer Budgetverschiebung aus dem Produkt 16.01.01 zur Verfügung gestellt.

Diefenbach  
Bürgermeister

**Anlage/n**

1	Bilanz 2021 - komplett
---	------------------------



# Der Gemeindevorstand der Gemeinde Heidenrod

## Bilanz zum 31.12.2021 - kompletter Vorgang -

**Erstellt:**

Stefan Janzen  
-Fachdienst Finanzen-  
Rathausstraße 9  
65321 Heidenrod

# Inhaltsverzeichnis 2021

Seiten	Beschreibung
01	Deckblatt
02	Inhaltsverzeichnis
03	Bilanz
<b>05 - 54</b>	<b>Anhang zur Bilanz</b>
55	Anlagenspiegel
56	Rückstellungsübersicht
57	Verbindlichkeitenübersicht
58	Ermächtigungsübersicht
60	Forderungsübersicht
<b>61 - 84</b>	<b>Rechenschaftsbericht</b>
85	Gesamtergebnisrechnung
87 - 138	Teilergebnisrechnung
139	Gesamtfinanzrechnung
142 - 243	Teilfinanzrechnung

## Vermögensrechnung (Bilanz) zum 31.12.2021

Nr.	Bezeichnung	Ergebnis 31.12.2021	Ergebnis 31.12.2020	Nr.	Bezeichnung	Ergebnis 31.12.2021	Ergebnis 31.12.2020
<b>Aktiva</b>				<b>Passiva</b>			
<b>1.</b>	<b>Anlagevermögen</b>	<b>86.103.850,42</b>	<b>86.226.944,62</b>	<b>1.</b>	<b>Eigenkapital</b>	<b>55.333.547,66</b>	<b>51.895.959,33</b>
1.1	Immaterielle Vermögensgegenstände	575.952,52	607.720,62	1.1	Nettosition	41.337.916,35	41.337.916,35
1.1.1	Konzessionen, Lizenzen und ähnliche Rechte	46.667,29	37.327,83				
1.1.2	Geleistete Investitionszuweisungen und -zuschüsse	529.285,23	570.392,79	1.2	Rücklagen, Sonderrücklagen, Stiftungskapital	13.995.631,31	10.558.042,98
1.2	Sachanlagen	79.888.196,13	79.984.450,57	1.2.1	Rücklagen aus Überschüssen des ordentlichen Ergebnisses	8.458.382,30	6.112.672,93
1.2.1	Grundstücke, grundstücksgleiche Rechte	9.340.206,19	9.145.041,35	1.2.2	Rücklagen aus Überschüssen des außerordentlichen Ergebnisses	5.337.249,01	4.445.370,05
1.2.2	Bauten einschließlich Bauten auf fremdem Grundstücken	9.456.871,01	9.803.799,53	1.2.3	Sonderrücklagen	200.000,00	
1.2.3	Sachanlagen im Gemeingebrauch, Infrastrukturvermögen	58.915.840,16	58.768.733,15	1.2.4	Stiftungskapital	0,00	0,00
1.2.4	Anlagen und Maschinen zur Leistungserstellung	122.185,87	129.922,16	1.3	Ergebnisverwendung	0,00	0,00
1.2.5	Andere Anlagen, Betriebs- und Geschäftsausstattung	1.453.150,80	1.342.979,95	1.3.1	Ergebnisvortrag	0,00	0,00
1.2.6	Geleistete Anzahlungen und Anlagen im Bau	599.942,10	793.974,43	1.3.1.1	Ordentliche Ergebnisse aus Vorjahren	0,00	0,00
1.3	Finanzanlagevermögen	5.639.701,77	5.634.773,43	1.3.1.2	Außerordentliche Ergebnisse aus Vorjahren	0,00	0,00
1.3.1	Anteile an verbundenen Unternehmen	0,00	0,00	1.3.2	Jahresüberschuss / Jahresfehlbetrag	0,00	0,00
1.3.2	Ausleihungen an verbundene Unternehmen	0,00	0,00	1.3.2.1	Ordentlicher Jahresüberschuss / Jahresfehlbetrag	0,00	0,00
1.3.3	Beteiligungen	5.514.710,11	5.514.710,11	1.3.2.2	Außerordentlicher Jahresüberschuss / Jahresfehlbetrag	0,00	0,00
1.3.4	Ausleihungen an Unternehmen, mit denen ein Beteiligungsverhältnis besteht	0,00	0,00	2.	Sonderposten	9.586.712,81	10.605.335,56
1.3.5	Wertpapiere des Anlagevermögens	124.491,66	114.243,32	2.1	Sonderposten aus erhaltenen Investitionszuweisungen und -zuschüssen und Investitionsbeiträgen	9.490.963,69	10.509.586,44
1.3.6	Sonstige Ausleihungen (sonstige Finanzanlagen)	500,00	5.820,00	2.1.1	Zuweisungen vom öffentlichen Bereich	7.128.243,11	7.946.939,31
1.4	Sparkassenrechtliche Sonderbeziehungen	0,00	0,00	2.1.2	Zuschüsse vom nicht-öffentlichen Bereich	638.328,06	612.809,66
2.	Umlaufvermögen	6.136.145,69	5.505.802,81	2.1.3	Investitionsbeiträge	1.724.392,52	1.949.837,47
2.1	Vorräte einschließlich Roh-, Hilfs- & Betriebsstoffe	0,00	0,00	2.2	Sonderposten für den Gebührenaussgleich	95.749,12	95.749,12
2.2	Fertige und unfertige Erzeugnisse, Leistungen und Waren	0,00	0,00	2.3	Sonderposten für Umlagen nach § 37, Abs.3 FAG	0,00	0,00
2.3	Forderungen und sonstige Vermögensgegenstände	2.407.813,62	2.727.735,76	2.4	Sonstige Sonderposten	0,00	0,00
2.3.1	Forderungen aus Zuweisungen, Zuschüssen, Transferleistungen, Investitionszuweisungen und -zuschüssen und Investitionsbeiträgen	1.049.039,62	1.423.264,33	3.	Rückstellungen	5.183.793,06	5.625.349,61
2.3.2	Forderungen aus Steuern und steuerähnlichen Abgaben	838.188,19	816.361,63	3.1	Rückstellungen für Pensionen und ähnliche Verpflichtungen	4.523.019,40	4.321.565,40
2.3.3	Forderungen aus Lieferungen und Leistungen	476.207,19	442.150,89	3.2	Rückstellungen für Finanzausgleich und Steuerschuldverhältnisse		386.700,00
2.3.4	Forderungen gegen verbundene Unternehmen und gegen Unternehmen mit denen ein Beteiligungsverhältnis besteht, Sondervermögen und Beteiligungen	0,00	0,00	3.3	Rückstellungen für die Rekultivierung und Nachsorge von Deponien	0,00	0,00
2.3.5	Sonstige Vermögensgegenstände	44.378,62	45.958,91	3.4	Rückstellungen für die Sanierung von Altlasten	0,00	0,00
d)	Wertpapiere des Umlaufvermögens	0,00	0,00	3.5	Sonstige Rückstellungen	660.773,66	917.084,21
2.4	Flüssige Mittel	3.728.332,07	2.778.067,05	4.	Verbindlichkeiten	21.346.597,36	22.861.645,44
3	Rechnungsabgrenzungsposten	149.025,60	171.161,72	4.1	Anleihen	0,00	0,00
4	Nicht durch Eigenkapital gedeckter Fehlbetrag	0,00	0,00	4.2	Verbindlichkeiten aus Kreditaufnahmen	16.993.730,19	18.806.892,55
				4.2.1	Verbindlichkeiten gegenüber Kreditinstituten	15.569.969,06	17.096.471,04
					davon mit einer Restlaufzeit bis zu einem Jahr	0,00	0,00
				4.2.2	Verbindlichkeiten gegenüber öffentlichen Kreditgebern	1.422.969,94	1.708.537,74
					davon mit einer Restlaufzeit bis zu einem Jahr	0,00	0,00
				4.2.3	Sonstige Verbindlichkeiten aus Krediten	791,19	1.883,77
					davon mit einer Restlaufzeit bis zu einem Jahr	0,00	0,00
				4.3	Verbindlichkeiten aus Kreditaufnahmen für die Liquiditätssicherung	0,00	0,00
				4.4	Verbindlichkeiten aus kreditähnlichen Rechtsgeschäften	0,00	0,00
				4.5	Verbindlichkeiten aus Zuweisungen/Zuschüssen Transferleistungen und Investitionszuweisungen, -zuschüssen sowie -beiträgen	20.904,06	67.774,04
				4.6	Verbindlichkeiten aus Lieferungen und Leistungen	1.058.845,30	606.773,41
				4.7	Verbindlichkeiten aus Steuern und steuerähnlichen Abgaben	359.160,18	292.458,11
				4.8	Verbindlichkeiten gegenüber verbundenen Unternehmen und gegen Unternehmen, mit denen ein Beteiligungsverhältnis besteht, und Sondervermögen	0,00	0,00
				4.9	Sonstige Verbindlichkeiten	2.913.957,63	3.087.747,33
				5.	Rechnungsabgrenzungsposten	938.370,82	915.619,21
	<b>Summe Aktiva</b>	<b>92.389.021,71</b>	<b>91.903.909,15</b>		<b>Summe Passiva</b>	<b>92.389.021,71</b>	<b>91.903.909,15</b>





# Der Gemeindevorstand der Gemeinde Heidenrod

## Anhang zur Bilanz zum 31.12.2021

**Erstellt:**

Stefan Janzen  
-Fachdienst I.3 Finanzen-  
Rathausstraße 9  
65321 Heidenrod

## Vorwort

Liebe Bürgerinnen und Bürger,



wir freuen uns Ihnen den Jahresabschluss für das Jahr 2021 vorstellen zu dürfen. Nach den Bemühungen der letzten Jahre können wir den Jahresabschluss annähernd fristgerecht zur Verfügung stellen.

Die beiden ausstehenden Jahre 2020 und 2021 werden wir 2022 zum Abschluss bringen können.

Unser Bericht beinhaltet die in der Gemeindehaushaltsverordnung (GemHVO) unter § 50 in Verbindung mit dem § 114, Abs. 3 Hessische Gemeindeordnung (HGO) vorgeschriebenen Teilen:

1. Anhang zur Bilanz
2. Rechenschaftsbericht zum Jahresabschluss

Gemäß diesen Paragraphen ist die Gemeinde verpflichtet, für den Schluss eines jeden Haushaltsjahres einen Jahresabschluss aufzustellen.

### Zeitliche Abläufe:

Nachdem die **Eröffnungsbilanz zum 01.01.2008** vom Rechnungsprüfungsamt des Rheingau-Taunus-Kreises geprüft und am 25.05.2013 testiert wurde, bestand für die Gemeinde Heidenrod die Verpflichtung, die Jahresrechnungen ab 2008 umgehend nachzuholen. Ab dem 01.01.2013 wurde mit der Stadt Taunusstein eine Öffentlich-rechtliche Vereinbarung zur gemeinsamen Rechnungsprüfung geschlossen. Somit wurde ab dem 01.01.2013 das Rechnungsprüfungsamt Taunusstein mit der Rechnungsprüfung der Gemeinde Heidenrod betraut. In allen Prüfungsberichten wurde abschließend vom Rechnungsprüfungsamt mitgeteilt, dass keine Bedenken gegen eine Entlastung des Gemeindevorstandes gemäß § 114 HGO bestehen. Die Gemeindevertretung hat die Entlastungen wie folgt erteilt:

### Abgeschlossene und geprüfte Jahresrechnungen:

Jahr	Testat	Datum	Entlastungsbeschluss	Gemeindevertretung
1.1.08	Ja	25.05.2013	24.07.2013	TOP II.1.
2008	Ja	05.09.2014	17.10.2014	TOP I.7.
2009	Ja	19.06.2015	17.07.2015	TOP I.7.
2010	Ja	20.11.2015	29.01.2016	TOP II.3.
2011	Ja	09.12.2016	27.01.2017	TOP I.11.
2012	Ja	26.06.2017	25.08.2017	TOP II.1.
2013	Ja	26.06.2017	25.08.2017	TOP II.2.
2014	Ja	28.03.2018	27.04.2018	TOP I.12.
2015	Ja	30.08.2018	28.09.2018	TOP I.10.
2016	Ja	04.06.2019	23.08.2019	TOP I.11.
2017	Ja	14.02.2020	30.03.2020	TOP I.6.
2018	Ja	21.05.2021	16.07.2021	TOP I.7.
2019	Ja	28.03.2022	20.05.2022	TOP I.7.

Die Jahresrechnungen für 2020 und 2021 befinden sich derzeit in Prüfung.

## **Allgemeines:**

Wir hoffen Ihnen mit dem Anhang zur Bilanz sowie mit dem Rechenschaftsbericht die einzelnen Positionen in der Bilanz etwas näher bringen zu können und Ihnen einen umfassenden Einblick in die Vermögens- und Finanzlage sowie der Zielerreichung der Gemeinde Heidenrod zu eröffnen.

Auch freuen wir uns, Ihnen in diesem Jahr wieder ein positives Ergebnis mit einem Jahresüberschuss von insgesamt 3.237.588,33 € (Ordentlicher Überschuss: 2.345.709,37 €, Außerordentlicher Überschuss: 831.179,99 €) vorlegen zu können.

Wir sind selbstverständlich ständig darauf bedacht, die Berichte entsprechend den Erfordernissen anzupassen und zu verändern. Für uns steht im Vordergrund, dass die Unterlagen verständlich und nachvollziehbar dargestellt werden.

Heidenrod, 20.05.2022

Volker Diefenbach  
Bürgermeister



## Inhaltsverzeichnis

Deckblatt	1
Vorwort	2
Inhaltsverzeichnis	4
<b>I Bilanz</b>	<b>8</b>
<b>II Allgemeine Angaben zur Bilanz</b>	<b>10</b>
<b>III Bilanzierungs- und Bewertungsmethoden/Begrifflichkeiten</b>	<b>11</b>
A AKTIVA	11
<b>1 Anlagevermögen</b>	12
<b>2 Umlaufvermögen</b>	14
<b>3 Aktive Rechnungsabgrenzungen (ARAP)</b>	14
B PASSIVA	15
<b>1 Eigenkapital</b>	15
<b>2 Sonderposten</b>	16
<b>3 Rückstellungen</b>	16
<b>4 Verbindlichkeiten</b>	17
<b>5 Passive Rechnungsabgrenzung (PRAP)</b>	18
<b>IV Aufgliederung und Erläuterung der Bilanzpositionen</b>	<b>19</b>
A AKTIVA	19
<b>1 Anlagevermögen</b>	19
1.1 Immaterielle Vermögensgegenstände	19
1.1.1 Konzessionen, Lizenzen und ähnliche Rechte	
1.1.2 Geleistete Investitionszuweisungen und -zuschüsse	
1.2 Sachanlagen	20
1.2.1 Grundstücke, grundstücksgleiche Rechte	
1.2.2 Bauten einschließlich Bauten auf fremden Grundstücken	
1.2.3 Sachanlagen des Gemeingebrauch, Infrastrukturvermögen	
1.2.4 Anlagen und Maschinen zur Leistungserstellung	
1.2.5 Andere Anlagen, Betriebs- und Geschäftsausstattung	
1.2.6 Geleistete Anzahlungen und Anlagen im Bau	
1.3 Finanzanlagen	22
1.3.1 Anteile an verbundenen Unternehmen	
1.3.2 Ausleihungen an verbundene Unternehmen	
1.3.3 Beteiligungen	

1.3.4 Ausleihungen an Unternehmen, mit denen ein Beteiligungsverhältnis besteht	
1.3.5 Wertpapiere des Anlagevermögens	
1.3.6 Sonstige Ausleihungen (sonstige Finanzanlagen)	
<b>2 Umlaufvermögen</b>	<b>24</b>
2.1 Vorräte einschl. Roh-, Hilfs- und Betriebsstoffe	24
2.2 Fertige und unfertige Erzeugnisse, Leistungen und Waren	24
2.3 Forderungen und sonstige Vermögensgegenstände	24
2.3.1 Forderungen aus Zuweisungen, Zuschüssen, Transferleistungen, Investitionszuweisungen, -zuschüssen und -beiträgen	
2.3.2 Forderungen aus Steuern und steuerähnlichen Abgaben	
2.3.3 Forderungen aus Lieferungen und Leistungen	
2.3.4 Forderungen gegen verbundene Unternehmen und gegen Unternehmen, mit denen ein Beteiligungsverhältnis besteht, & Sondervermögen	
2.3.5 Sonstige Vermögensgegenstände	
2.4 Flüssige Mittel	27
<b>3 Aktive Rechnungsabgrenzungen (ARAP)</b>	<b>27</b>
B PASSIVA	28
<b>1 Eigenkapital</b>	<b>28</b>
1.1 Netto-Position	28
1.2 Rücklagen, Stiftungskapital	28
1.2.1 Rücklagen aus Überschüssen des ordentlichen Ergebnisses	
1.2.2 Rücklagen aus Überschüssen des außerordentlichen Ergebnisses	
1.2.3 Sonderrücklagen	
1.2.4 Stiftungskapital	
1.3 Ergebnisverwendung	28
1.3.1 Ergebnisvortrag	
1.3.1.1 Ordentliche Ergebnisse aus Vorjahren	
1.3.1.2 Außerordentliche Ergebnisse aus Vorjahren	
1.3.2 Jahresüberschuss/-fehlbetrag	
1.3.2.1 Ordentlicher Jahresüberschuss/-fehlbetrag	
1.3.2.2 Außerordentlicher Jahresüberschuss/-fehlbetrag	

<b>2</b>	<b><i>Sonderposten</i></b>	<b>29</b>
2.1	Sonderposten aus erhaltenen Investitionszuweisungen, und -zuschüssen und Investitionsbeiträgen	29
2.1.1	Zuweisungen vom öffentlichen Bereich	
2.1.2	Zuschüsse vom nicht öffentlichen Bereich	
2.1.3	Investitionsbeiträge	
2.2	Sonderposten für den Gebührenausgleich	30
2.3	Sonderposten für Umlagen nach §37, Abs.3 FAG	30
2.4	Sonstige Sonderposten	30
<b>3</b>	<b><i>Rückstellungen</i></b>	<b>30</b>
3.1	Rückstellungen für Pensionen und ähnliche Verpflichtungen	30
3.2	Rückstellungen für Finanzausgleich und Steuerschuld- verhältnisse	31
3.3	Rückstellungen für die Rekultivierung und Nachsorge von Abfaldeponien	32
3.4	Rückstellungen für die Sanierung von Altlasten	32
3.5	Sonstige Rückstellungen	32
<b>4</b>	<b><i>Verbindlichkeiten</i></b>	<b>33</b>
4.1	Anleihen davon mit einer Restlaufzeit bis einschl. einem Jahr	33
4.2	Verbindlichkeiten aus Kreditaufnahmen	33
4.2.1	gegenüber Kreditinstituten	
4.2.2	gegenüber öffentlichen Kreditgebern	
4.2.3	gegenüber sonstigen Krediten	
4.3	Verbindlichkeiten aus Kreditaufnahme zur Liquiditätssicherung	33
4.4	Verbindlichkeiten aus kreditähnlichen Rechtsgeschäften	33
4.5	Verbindlichkeiten aus Zuweisungen/Zuschüssen/ Transferleistungen und Investitionszuweisungen, -zuschüssen sowie -beiträgen	33
4.6	Verbindlichkeiten aus Lieferungen und Leistungen	34
4.7	Verbindlichkeiten aus Steuern und steuerähnlichen Abgaben	34
4.8	Verbindlichkeiten gegenüber verbundenen Unternehmen und gegen Unternehmen, mit denen ein Beteiligungsverhältnis besteht, & Sondervermögen	35
4.9	Sonstige Verbindlichkeiten	35
<b>5</b>	<b><i>Passive Rechnungsabgrenzung (PRAP)</i></b>	<b>36</b>

<b>V Bilanzkennzahlen</b>	<b>38</b>
<b>VI Bilanz in Prozent</b>	<b>40</b>
<b>VII Sonstige Angaben</b>	<b>43</b>
A Organe und deren Vertretungsbefugnisse	43
1. Gemeindevertretung	45
2. Gemeindevorstand	47
3. Bezüge der Organe	48
B Mitarbeiterinnen und Mitarbeiter	48
C Haftungsverhältnisse und sonstige finanziellen Verpflichtungen	49
<b>Impressum</b>	<b>50</b>

## I Bilanz zum 31.12.2021

<b>AKTIVA</b>	<b>31.12.2021</b>	<b>31.12.2020</b>
<b>1. Anlagevermögen</b>	<b>86.103.850,42</b>	<b>86.226.944,62</b>
<b>1.1 Immaterielle Vermögensgegenstände</b>	<b>575.952,52</b>	<b>607.720,62</b>
1.1.1 Konzessionen, Lizenzen und ähnliche Rechte	46.667,29	37.327,83
1.1.2 Geleistete Investitionszuweisungen und -zuschüsse	529.285,23	570.392,79
<b>1.2 Sachanlagen</b>	<b>79.888.196,13</b>	<b>79.984.450,57</b>
1.2.1 Grundstücke, grundstücksgleiche Rechte	9.340.206,19	9.145.041,35
1.2.2 Bauten einschließlich Bauten auf fremden Grundstücken	9.456.871,01	9.803.799,53
1.2.3 Sachanlagen im Gemeingebrauch, Infrastrukturvermögens	58.915.840,16	58.768.733,15
1.2.4 Anlagen und Maschinen zur Leistungserstellung	122.185,87	129.922,16
1.2.5 Andere Anlagen, Betriebs- und Geschäftsausstattung	1.453.150,80	1.342.979,95
1.2.6 Geleistete Anzahlungen und Anlagen im Bau	599.942,10	793.974,43
<b>1.3 Finanzanlagen</b>	<b>5.639.701,77</b>	<b>5.634.773,43</b>
1.3.1 Anteile an verbundenen Unternehmen	0,00	0,00
1.3.2 Ausleihungen an verbundene Unternehmen	0,00	0,00
1.3.3 Beteiligungen	5.514.710,11	5.514.710,11
1.3.4 Ausleihungen an Unternehmen, mit denen ein Beteiligungsverhältnis besteht	0,00	0,00
1.3.5 Wertpapiere des Anlagevermögens	124.491,66	114.243,32
1.3.6 Sonstige Ausleihungen (sonstige Finanzanlagen)	500,00	5.820,00
<b>1.4 Sparkassenrechtliche Sonderbeziehungen</b>	<b>0,01</b>	<b>0,00</b>
<b>2. Umlaufvermögen</b>	<b>6.136.145,69</b>	<b>5.505.802,81</b>
<b>2.1 Vorräte einschließlich Roh, Hilfs- und Betriebsstoffe</b>	<b>0,00</b>	<b>0,00</b>
<b>2.2 Fertige und unfertige Erzeugnisse, Leistungen und Waren</b>	<b>0,00</b>	<b>0,00</b>
<b>2.3 Forderungen und sonstige Vermögensgegenstände</b>	<b>2.407.813,62</b>	<b>2.727.735,76</b>
2.3.1 Forderungen aus Zuweisungen, Zuschüssen, Transferleistungen, Investitionszuweisungen, -zuschüssen und -beiträgen	1.049.039,62	1.423.264,33
2.3.2 Forderungen aus Steuern und steuerähnlichen Abgaben	838.188,19	816.361,63
2.3.3 Forderungen aus Lieferungen und Leistungen	476.207,19	442.150,89
2.3.4 Forderungen gegen verbundene Unternehmen und gegen Unternehmen, mit denen ein Beteiligungsverhältnis besteht & Sondervermögen	0,00	0,00
2.3.5 Sonstige Vermögensgegenstände	44.378,62	45.958,91
<b>2.4 Flüssige Mittel</b>	<b>3.728.332,07</b>	<b>2.778.067,05</b>
<b>3. Rechnungsabgrenzungsposten</b>	<b>149.025,60</b>	<b>171.161,72</b>
<b>4. Nicht durch Eigenkapital gedeckter Fehlbetrag</b>	<b>0,00</b>	<b>0,00</b>
<b>Summe Aktiva</b>	<b>92.389.021,71</b>	<b>91.903.909,15</b>

<b>PASSIVA</b>	<b>31.12.2021</b>	<b>31.12.2020</b>
<b>1. Eigenkapital</b>	<b>55.333.547,66</b>	<b>51.895.959,33</b>
<b>1.1 Netto-Position</b>	<b>41.337.916,35</b>	<b>41.337.916,35</b>
<b>1.2 Rücklagen, Stiftungskapital</b>	<b>13.995.631,31</b>	<b>10.558.042,98</b>
1.2.1 Rücklagen aus Überschüssen des ordentlichen Ergebnisses	8.458.382,30	6.112.672,93
1.2.2 Rücklagen aus Überschüssen des außerordentlichen Ergebnisses	5.337.249,01	4.445.370,05
1.2.3 Sonderrücklagen	200.000,00	0,00
1.2.4 Stiftungskapital	0,00	0,00
<b>1.3 Ergebnisverwendung</b>	<b>0,00</b>	<b>0,00</b>
1.3.1 Ergebnisvortrag	0,00	0,00
1.3.1.1 Ordentliche Ergebnisse aus Vorjahren	0,00	0,00
1.3.1.2 Außerordentliche Ergebnisse aus Vorjahren	0,00	0,00
1.3.2 Jahresüberschuss/Jahresfehlbetrag	0,00	0,00
1.3.2.1 Ordentlicher Jahresüberschuss/Jahresfehlbetrag	0,00	0,00
1.3.2.2 Außerordentlicher Jahresüberschuss/Jahresfehlbetrag	0,00	0,00
<b>2. Sonderposten</b>	<b>9.586.712,81</b>	<b>10.605.335,56</b>
<b>2.1 Sonderposten aus erhaltenen Inv.zuweisungen und -zuschüssen und Inv.beiträgen</b>	<b>9.490.963,69</b>	<b>10.509.586,44</b>
2.1.1 Zuweisungen vom öffentlichen Bereich	7.128.243,11	7.946.939,31
2.1.2 Zuschüsse vom nicht öffentlichen Bereich	638.328,06	612.809,66
2.1.3 Investitionsbeiträge	1.724.392,52	1.949.837,47
<b>2.2 Sonderposten für den Gebührenaussgleich</b>	<b>95.749,12</b>	<b>95.749,12</b>
<b>2.3 Sonderposten für Umlagen nach §37 Abs.3 Finanzausgleichsgesetz</b>	<b>0,00</b>	<b>0,00</b>
<b>2.4 Sonstige Sonderposten</b>	<b>0,00</b>	<b>0,00</b>
<b>3. Rückstellungen</b>	<b>5.183.793,06</b>	<b>5.625.349,61</b>
<b>3.1 Rückstellungen für Pensionen und ähnliche Verpflichtungen</b>	<b>4.523.019,40</b>	<b>4.321.565,40</b>
<b>3.2 Rückstellungen für Umlageverpflichtungen nach dem Finanzausgleichsgesetz und für Verpflichtungen im Rahmen von Steuerschuldverhältnissen</b>	<b>0,00</b>	<b>386.700,00</b>
<b>3.3 Rückstellungen für die Rekultivierung und Nachsorge von Abfalldeponien</b>	<b>0,00</b>	<b>0,00</b>
<b>3.4 Rückstellungen für die Sanierung von Altlasten</b>	<b>0,00</b>	<b>0,00</b>
<b>3.5 Sonstige Rückstellungen</b>	<b>660.773,66</b>	<b>917.084,21</b>
<b>4. Verbindlichkeiten</b>	<b>21.346.597,36</b>	<b>22.861.645,44</b>
<b>4.1 Verbindlichkeiten aus Anleihen davon: mit einer Restl. bis einschl. einem Jahr</b>	<b>0,00</b>	<b>0,00</b>
<b>4.2 Verbindlichkeiten aus Kreditaufnahmen Investitionen und Investitionsförderungsmaßnahmen davon: mit einer Restlaufz. bis einschl. einem Jahr</b>	<b>16.993.730,19</b>	<b>18.806.892,55</b>
4.2.1 gegenüber Kreditinstituten davon: mit einer Restlaufz. bis einschl. einem Jahr	15.569.969,06	17.096.471,04
davon mit einer Restlaufzeit bis zu einem Jahr	0,00	0,00
4.2.2 Verbindlichkeiten gegenüber öffentlichen Kreditgebern	1.422.969,94	1.708.537,74
davon mit einer Restlaufzeit bis zu einem Jahr	0,00	0,00
4.2.3 Sonstige Verbindlichkeiten aus Krediten	791,19	1.883,77
davon mit einer Restlaufzeit bis zu einem Jahr	0,00	0,00
<b>4.3 Verbindlichkeiten aus Kreditermächtigungen für die Liquiditätssicherung</b>	<b>0,00</b>	<b>0,00</b>
<b>4.4 Verbindlichkeiten aus kreditähnlichen Rechtsgeschäften</b>	<b>0,00</b>	<b>0,00</b>
<b>4.5 Verbindlichkeiten aus Zuweisungen/Zuschüssen/Transferleistungen und Investitionszuweisungen, -zuschüsse sowie -beiträgen</b>	<b>20.904,06</b>	<b>67.774,04</b>
<b>4.6 Verbindlichkeiten aus Lieferungen und Leistungen</b>	<b>1.058.845,30</b>	<b>606.773,41</b>
<b>4.7 Verbindlichkeiten aus Steuern und steuerähnlichen Abgaben</b>	<b>-359.160,18</b>	<b>292.458,11</b>
<b>4.8 Verbindlichkeiten gegenüber verbundenen Unternehmen und gegen Unternehmen, mit denen ein Beteiligungsverhältnis besteht &amp; Sondervermögen</b>	<b>0,00</b>	<b>0,00</b>
<b>4.9 Sonstige Verbindlichkeiten</b>	<b>2.913.957,63</b>	<b>3.087.747,33</b>
<b>5. Rechnungsabgrenzungsposten</b>	<b>938.370,82</b>	<b>915.319,21</b>
<b>Summe Passiva</b>	<b>92.389.021,71</b>	<b>91.903.909,15</b>
<b>Summe Aktiva</b>	<b>92.389.021,71</b>	<b>91.903.909,15</b>

## II Allgemeine Angaben zur Bilanz

Gemäß § 112, Abs. 1 der Hessischen Gemeindeordnung (HGO) hat die Gemeinde für den Schluss eines jeden Haushaltsjahres einen Jahresabschluss aufzustellen. Dieser ist nach den Grundsätzen ordnungsgemäßer Buchführung aufzustellen und muss klar und übersichtlich sein. Der Jahresabschluss hat die tatsächliche Vermögens-, Finanz- und Ertragslage der Gemeinde darzustellen.

Gemäß § 112 HGO in Verbindung mit §§ 44 - 52 Gemeindehaushaltsverordnung (GemHVO) sind dem Jahresabschluss folgende Unterlagen beizufügen:

- § 46 GemHVO - Ergebnisrechnung
- § 47 GemHVO - Finanzrechnung
- § 48 GemHVO - Teilrechnungen
- § 49 GemHVO - Vermögensrechnung (Bilanz)
- § 50 GemHVO - Anhang
- § 51 GemHVO - Rechenschaftsbericht
- § 52 GemHVO - Anlagenübersicht, Verbindlichkeitenübersicht, Rückstellungsübersicht, Forderungsübersicht

Für die nachträgliche Erstellung dieses Jahresabschlusses wurde vom HMdIS folgende Dokumentation zur Verfügung gestellt:

„Jahresabschlüsse fristgerecht erstellen – Hinweise und Empfehlungen zum beschleunigten Abbau nicht fristgerecht aufgestellter kommunaler Jahresabschlüsse“

Die Bilanzierung und Bewertung der Bilanz der Gemeinde Heidenrod basiert auf den Bestimmungen der Hessischen Gemeindeordnung (HGO) und der Gemeindehaushaltsverordnung (GemHVO). Grundlage sind ferner das Handelsgesetzbuch (HGB), das Einkommensteuergesetz (EstG) sowie die Sonderregelungen zur Erstellung einer Bilanz für Gemeinden in Hessen und die Bewertungsempfehlungen des Rechnungsprüfungsamtes vom Rheingau-Taunus-Kreis (RPA).

Als Nutzungsdauer der abnutzbaren Vermögensgegenstände stellt § 43, Abs. 1 GemHVO auf die betriebsgewöhnliche Nutzungsdauer ab. Bei der Festlegung der betrieblichen Nutzungsdauer sind Beschaffenheit und Nutzung des jeweiligen Vermögensgegenstandes zu berücksichtigen. Als Abschreibungsmethode findet ausschließlich die lineare Abschreibung Anwendung.

Die Bilanz per **31.12.2021** wurde gemäß GemHVO aufgestellt. Die Gliederung der Bilanz entspricht den Vorgaben des § 49 GemHVO.

### III. Bilanzierungs- und Bewertungsmethoden

Die Gemeinde Heidenrod hat zum 31.12.2021 ihr Bewertungskonzept aus der Eröffnungsbilanz beibehalten und somit den Grundsatz der Bewertungsstetigkeit erfüllt.

Das heißt, dass für die Vermögensposten das „Anschaffungswertprinzip“ sowie das „Niederstwertprinzip für Aktiva“ angewandt wurden und somit dem Grundsatz der kaufmännischen Vorsicht Rechnung getragen wurde.

#### A AKTIVA

Die Aktivseite der Bilanz zeigt den Wert des Vermögens der Gemeinde Heidenrod und wird in Anlagevermögen, Umlaufvermögen und aktive Rechnungsabgrenzungsposten unterteilt.

Die allgemeinen Bewertungsgrundsätze sind wie folgt in der GemHVO / Handelsgesetzbuch (HGB) definiert:

- Bilanzkontinuität § 40, Nr. 1 / § 252, Abs.1, Nr. 1+2
- Einzelbewertung § 40, Nr. 2 / § 252, Abs. 1, Nr. 3
- Vorsichtsprinzip § 40, Nr. 3 / § 252, Abs. 1, Nr. 4
- Periodizitätsgrundsatz § 40, Nr. 4 / § 252, Abs. 1, Nr. 5
- Bewertungskontinuität § 40, Nr. 5 / § 252, Abs. 1, Nr. 6

#### Bilanzierungsverbote:

Gemäß § 38, Abs.2, GemHVO dürfen Posten der Aktivseite nicht mit Posten der Passivseite, Aufwendungen nicht mit Erträgen, Einzahlungen nicht mit Auszahlungen, Grundstücksrechte nicht mit Grundstückslasten verrechnet werden. Nach § 38, Abs.3, GemHVO dürfen immaterielle Vermögensgegenstände, die nicht entgeltlich erworben wurden, nicht als Aktivposten angesetzt werden.

#### Herstellungskosten gemäß § 41, Abs. 3, GemHVO:

Es gelten Anschaffungs- und Herstellungskosten.



## 1 Anlagevermögen

Das Anlagevermögen umfasst den Zeitwert (Anschaffungs- und Herstellungskosten oder Normalherstellungskosten NHK abzüglich der kumulierten Abschreibung) aller langfristig nutzbaren Vermögensgegenständen sowie das stichtagsbezogene Finanzanlagevermögen.

Grundsätzlich sind Vermögensgegenstände in der Bilanz zu erfassen, wenn die Gemeinde das wirtschaftliche Eigentum daran innehat und dieser selbständig verwertbar ist. Charakterisiert wird ein Vermögensgegenstand dadurch, dass ein wirtschaftlicher Wert vorliegt und er selbständig nutzungsfähig und bewertbar ist.

Mit einem prozentualen Anteil von **93,20 %** handelt es sich hierbei um die größte Position der Bilanz.

### 1.1 Immaterielle Vermögensgegenstände

Immaterielle Vermögensgegenstände sind Vermögensteile die Rechte oder andere wirtschaftliche Werte darstellen. Sie sind nicht körperlich bzw. nicht gegenständlich.

Gemäß § 38, Abs.3 GemHVO dürfen immaterielle Gegenstände, die nicht entgeltlich erworben wurden, nicht als Aktivposten angesetzt werden. Hingegen müssen von der Gemeinde gewährte Investitionszuweisungen, -zuschüsse und Investitionsbeiträge gemäß § 38, Abs.4 GemHVO als immaterielle Vermögensgegenstände ausgewiesen werden. Die Auflösung erfolgt Maßnahme bezogen oder bei fehlender Zuordnung pauschal über 10 Jahre.

- Konzessionen, Lizenzen und ähnliche Rechte

Das Recht der Kommunen, eine Konzessionsabgabe zu erheben, wurde nicht aktiviert. Bilanziert wurde das Konzessionsrecht beim Inhaber der Konzession. Der Wert musste anhand der vertraglichen Grundlage ermittelt werden. Die entgeltlich erworbenen Rechte an Lizenzen, Software usw. wurden mit den fortgeführten Anschaffungskosten, sprich den Anschaffungskosten vermindert um die Abschreibung angesetzt.

- Geleistete Investitionszuwendungen

Die Investitionszuwendungen wurden mit dem Auszahlungsbetrag unter Berücksichtigung des Wertabschlages für die zwischenzeitliche Nutzung (Abschreibung) bewertet. Für die Abschreibung auf geleistete Investitionszuwendungen gilt grundsätzlich, dass die voraussichtliche Nutzungsdauer der bezuschussten Maßnahme anzusetzen ist, im Zweifel ist von einer gewöhnlichen Nutzungsdauer von 10 Jahren auszugehen (§ 43, Abs. 5, GemHVO). Geringwertige Wirtschaftsgüter (GWG)'s zählen nicht zu den förderbaren Investitionsmaßnahmen.

Sind die vorgenannten Anforderungen (siehe Pkt. 3.1.) nicht erfüllt, so handelt es sich um einen konsumtiven Zuschuss an Dritte, der nicht aktivierungsfähig ist und laufenden Aufwand darstellt bzw. für die Bilanz ohne Bedeutung ist.

## 1.2 Sachanlagen

Sachanlagen sind alle materiellen und körperlichen Vermögensgegenstände, die im wirtschaftlichen Eigentum der Gemeinde stehen.

- Grundstücke (unbebaut und bebaut)

Für die Bewertung von Grundstücken gilt das Anschaffungs- und Herstellungskostenprinzip.

- Gebäude

Die Bewertung erfolgt nach dem Anschaffungs- und Herstellungskostenprinzip.

- Abschreibungsdauer

Die Nutzungsdauer für die Gebäude der Gemeinde Heidenrod wurde grundsätzlich auf 50 Jahren festgelegt.

- Infrastrukturvermögen (Straßenkörper, Wasser- und Abwasserleitungen)

Für Straßenkörper, Wege, Plätze, Brücken, Wasser- und Abwasserversorgungsanlagen, Anlagen und Maschinen zur Leistungserstellung, andere Anlagen, Betriebs- und Geschäftsausstattung und Betriebsvorrichtungen gilt das Anschaffungs- und Herstellungskostenprinzip.

- Anlagen im Bau

Der Wertansatz für laufende Investitionsvorhaben (Anlagen im Bau (AIB)) waren die bisher geleisteten Auszahlungen. Es erfolgt keine planmäßige Abschreibung auf Anlagen im Bau. Sofern dauerhafte Wertminderungen vorliegen, sind diese zu dokumentieren und zu berücksichtigen. Mit der Inbetriebnahme wird die AIB zu 100% aufgelöst und auf eine sachlich richtige Anlage umgebucht und geht damit in die Abschreibung.

## 1.3 Finanzanlagen

In der Regel spricht man bei den Finanzanlagen von Anteilen an verbundenen Unternehmen, Beteiligungen sowie verschiedene Formen sogenannter Ausleihungen. Wertpapiere hingegen werden generell dem Umlaufvermögen zugeordnet, da sie relativ problemlos aufgelöst werden könnten. Die Vollständigkeit der Finanzanlagen musste mit dem verabschiedeten Kontenrahmen abgestimmt werden. Im Bereich Finanzanlagen waren alle für eine Kommune möglichen Vertragskonstellationen aufgeführt. Die Grundlage für die Erfassung von Finanzanlagevermögen stellten die Verträge / Satzungen mit den Beteiligungspartnern dar, die einzeln zu betrachten und zu dokumentieren waren.

## **2 Umlaufvermögen**

Beim Umlaufvermögen handelt es sich um Vermögensgegenstände deren Bestand sich durch Zu- und Abgänge häufig ändert. Da sich diese nur kurze Zeit bei der Gemeinde befinden, dienen sie nicht, wie das Anlagevermögen, dauerhaft dem Geschäftsbetrieb.

### **2.1 Vorräte einschl. Roh-, Hilfs- und Betriebsstoffe**

Vorräte müssen nur dann bilanziert werden wenn deren Wert pro Lager 10.000 EUR netto übersteigen. Vorräte werden in Heidenrod nicht gebildet.

### **2.2 Fertige und unfertige Erzeugnisse, Leistungen und Waren**

Da es sich bei der Gemeinde Heidenrod nicht um eine Produktionsstätte handelt, fällt diese Position nicht an und wird entsprechend auch nicht näher erläutert.

### **2.3 Forderungen und sonstige Vermögensgegenstände**

Bei den Forderungen handelt es sich um zu erwartende Einzahlungen aufgrund einer bereits erfolgten Lieferung oder Leistung oder aufgrund eines sonstigen Rechtsanspruchs auf zu erhaltende Zahlungen.

Sonstige Vermögensgegenstände sind z.B. Forderungen aus Vorleistungen für Schäden, die eine Versicherung erst zu einem späteren Zeitpunkt erstattet. Des Weiteren Forderungen aus Gehaltsvorschüssen sowie Forderungen aus Überzahlungen und Fehlüberweisungen.

Forderungen wurden aus den zum Stichtag offenen Kasseneinnahmeresten ermittelt. Dazu wurden die vom genutzten DV-System erzeugten Listen verwendet. Es wurde davon ausgegangen, dass zu allen Einnahmeresten die Leistung erbracht wurde und der Zahlungstermin vor dem Stichtag lag. Die offenen Kasseneinnahmen wurden zu 100% übernommen.

### **2.4 Flüssige Mittel**

Hier sind der Zahlungsmittelbestand aus Guthaben bei Kreditinstituten, der Kassenbarbestand sowie der Bargeldbestand aus Gebühren- und Nebenkassen anzuführen.

## **3 Aktive Rechnungsabgrenzungen (ARAP)**

Als Aktive Rechnungsabgrenzung versteht man Leistungsforderungen, also bereits gezahlte, aber noch nicht erhaltenen Lieferungen und Leistungen. Typisch hierfür sind z.B. Beamtenbeholdungen, da diese bereits das Gehalt für den Januar im Dezember erhalten.

## **B PASSIVA**

Die Passivseite zeigt, wie das auf der Aktivseite dargestellte Vermögen finanziert ist. Dem Vermögen werden Eigenkapital (Nettoposition und Rücklagen), Sonderposten (erhaltene Investitionszuschüsse und -beiträge) oder Fremdkapital (Verbindlichkeiten, Rückstellungen) und passive Rechnungsabgrenzung gegenübergestellt.

Erhaltene Investitionszuschüsse und Zuwendungen sowie Beiträge von Dritten wurden als Sonderposten ausgewiesen und grundsätzlich über den gleichen Zeitraum wie die „bezuschussten“ Anlagen aufgelöst.

Die Investitionspauschale, die keiner Maßnahme zugeordnet werden konnte, wurde pauschal mit 10 Jahren aufgelöst.

Nach § 106, Abs.4 HGO i. V. mit § 39 GemHVO wurden Rückstellungen für ungewisse Verbindlichkeiten und Aufwendungen in angemessener Höhe gebildet.

Die Pensions-, Beihilfe- und Altersteilzeitrückstellungen wurden basierend auf finanzmathematischen Grundlagen und den gesetzlichen Vorgaben der GemHVO ermittelt.

Rückstellungen für ungewisse Verbindlichkeiten wurden für die Beteiligung am KGRZ Wiesbaden gebildet.

Sämtliche Verbindlichkeiten wurden mit dem Rückzahlungsbetrag passiviert.

Passive Rechnungsabgrenzungsposten wurden in der Bilanz mit ihrem Nennbetrag bilanziert.

### **1 Eigenkapital**

Das Eigenkapital ist kein Geldmittelbestand, sondern lediglich eine informelle Größe die angibt welcher Teil des Vermögens durch die Gemeinde Heidenrod selbst finanziert ist.

#### **1.1 Netto-Position**

Die Nettoposition gibt den Wert des Vermögens an, der nicht durch Zuweisungen, Zuschüsse, Spenden, Schulden oder andere künftige Verpflichtungen finanziert ist. Sie wird auch als Residualgröße (Rest- oder auch Reinvermögen) aus Vermögen und Schulden bezeichnet. Die Nettoposition ist in der Regel unveränderlich und darf nur im Zuge der Eröffnungsbilanz längstens für 5 Jahre ab dem Stichtag der EB verändert werden.

#### **1.2 Rücklagen, Stiftungskapital**

Auch 2019 konnten keine Rücklagen gebildet werden.

#### **1.3 Ergebnisverwendung**

Die Ergebnisverwendung gibt die Fehlbeträge oder Überschüsse des Vorjahres an.

## **2 Sonderposten**

Für den Teil des Vermögens, der mit Hilfe von Zuschüssen, Spenden oder Ähnlichem finanziert wurde werden sogenannte Sonderposten gebildet. Diese werden parallel zu dem hiermit geschaffenen Anlagevermögen und dessen Abschreibung ertragswirksam aufgelöst.

### **2.1 Sonderposten aus erhaltenen Investitionszuweisungen, und -zuschüssen und Investitionsbeiträgen**

Hier sind die erhaltenden Zuschüsse des Landes, des Bundes sowie die Investitionsbeiträge verbucht.

### **2.2 Sonstige Sonderposten**

Hier werden alle Sonderposten aufgeführt, die der Position 2.1 nicht zugeordnet werden können. Sind jedoch in Heidenrod nicht vorhanden.

## **3 Rückstellungen**

Bei den Rückstellungen handelt es sich nicht um Spareinlagen, sondern vielmehr um ein Erinnerungsposten, dass künftig Auszahlungen oder Einzahlungsausfälle die finanzielle Lage der Gemeinde belasten werden. Rückstellungen werden also gebildet, um frühzeitig den Aufwand darzustellen, der in der Regel bereits vor Fälligkeit der Auszahlung wirtschaftlich entstanden ist. Die Rückstellungen werden auf der Passivseite der Bilanz dargestellt. Eine Rückstellung wird gebildet für eine Verbindlichkeit von der weder die Höhe noch der exakte Zeitpunkt der Fälligkeit benannt werden kann.

### **3.1 Rückstellungen für Pensionen und ähnliche Verpflichtungen**

Gemäß § 39, Abs. 1, Nr. 1 GemHVO werden für die beamtenrechtlichen Pensionsansprüche der jetzigen und zukünftigen Versorgungsempfänger Rückstellungen gebildet.

### **3.2 Rückstellungen für Finanzausgleich und Steuerschuldverhältnisse**

Gemäß Art. 28 Abs. 2 Grundgesetz sind Gemeinden ausreichend mit finanziellen Mittel auszustatten. Als Instrument des Ausgleichs unter den Kommunen dient der kommunale Finanzausgleich nach dem FAG (Finanzausgleichsgesetz) durch Schlüsselzuweisungen und Umlagen. Grundlage für die Bemessungen der Schlüsselzuweisung und der Umlagegrundlage sind u.a. die Steuerkraft der Gemeinde.

Änderungen der Steuerkraft wirken sich bei der Schlüsselzuweisung durch die Landkreise erhobenen Kreis- und Schulumlagen jedoch erst in den Folgejahren aus. Das Land erhebt ebenso eine Gewerbesteuerumlage, die sich nach dem Gewerbesteueraufkommen bemisst. Auch hier wirken sich Änderungen erst auf die Endabrechnung im Folgejahr aus. Für die finanziellen Auswirkungen dieser Änderungen sind nach § 39, Abs. 1, Nr. 7 GemHVO Rückstellungen zu bilden.

### **3.3 Rückstellungen für die Rekultivierung und Nachsorge von Abfalldeponien**

Rückstellungen für die Rekultivierung und Nachsorge von Abfalldeponien wurden nicht gebildet. Aus diesem Grund wird auf eine Erläuterung verzichtet.

### **3.4 Rückstellungen für die Sanierung von Altlasten**

Rückstellungen für die Sanierung von Altlasten wurden nicht gebildet. Aus diesem Grund wird auf eine Erläuterung verzichtet.

### **3.5 Sonstige Rückstellungen**

Hier werden Rückstellungen für im Haushaltsjahr unterlassene Aufwendungen für Instandhaltung, die im folgenden Haushaltsjahr nachgeholt werden (§ 39, Abs. 1, Nr. 4 GemHVO) sowie Rückstellungen für drohende Verpflichtungen aus Bürgschaften, Gewährleistungen und anhängigen Gerichtsverfahren (§ 39, Abs. 1, Nr. 8 GemHVO) aufgeführt.

## **4 Verbindlichkeiten**

Als Verbindlichkeiten versteht man zukünftige Zahlungsverpflichtungen aufgrund von Darlehen, kreditähnlichen Geschäften und noch nicht bezahlten Lieferungen und Leistungen.

### **4.1 Anleihen**

Bisher wurden keine gemeindliche Anleihen ausgegeben. Aus diesem Grund wird auf eine Erläuterung verzichtet.

### **4.2 Verbindlichkeiten aus Kreditaufnahmen**

Hier werden alle zum Bilanzstichtag bestehende Verbindlichkeiten aus Kreditaufnahmen angeführt. Diese unterteilen sich in Verbindlichkeiten gegenüber Kreditinstituten, öffentlichen Kreditgebern und Sonstigen.

### **4.3 Verbindlichkeiten aus Kreditermächtigungen für die Liquiditätssicherung**

Dieser Punkt wurde neu benannt und zeigen nur die Kassenkredite.

### **4.4 Verbindlichkeiten aus kreditähnlichen Rechtsgeschäften**

Da es in Heidenrod nicht vorhanden ist wird auf eine Erläuterung verzichtet.

### **4.5 Verbindlichkeiten aus Zuweisungen und Zuschüsse**

Hier werden alle zum Bilanzstichtag bestehende Verbindlichkeiten aus Zuweisungen und Zuschüssen angeführt.

### **4.6 Verbindlichkeiten aus Lieferungen und Leistungen**

Zur Ermittlung dieser Position wird EDV-gestützt eine sogenannte „Offene-Postenliste“ erstellt, aus der die noch offenen Verbindlichkeiten dargestellt sind.

#### **4.7 Verbindlichkeiten aus Steuern und steuerähnlichen Abgaben**

Zur Ermittlung dieser Position wird EDV-gestützt eine sogenannte „Offene-Postenliste“ erstellt, aus der die noch offenen Verbindlichkeiten dargestellt sind.

#### **4.8 Verbindlichkeiten gegenüber verbundenen Unternehmen und gegen Unternehmen, mit denen ein Beteiligungsverhältnis besteht, & Sondervermögen**

Zur Ermittlung dieser Position wird EDV-gestützt eine sogenannte „Offene-Postenliste“ erstellt, aus der die noch offenen Verbindlichkeiten dargestellt sind.

#### **4.9 Sonstige Verbindlichkeiten**

Hier werden alle weiteren Verbindlichkeiten, die in den o.a. Positionen nicht zugeordnet werden konnten abgebildet.

### **5 Passive Rechnungsabgrenzung (PRAP)**

Passive Rechnungsabgrenzungsposten sind Leistungsverpflichtungen für die die Gemeinde bereits Zahlungen erhalten hat. Hier werden frühzeitige Zahlungen ausgewiesen für die jedoch von Seiten der Gemeinde noch keine Leistungen erbracht wurden. Klassischer Weise werden hier die Grabnutzungsentgelte dargestellt.

## IV Aufgliederung und Erläuterung der Bilanzpositionen

### A AKTIVA

92.389.021,71 €

Das Vermögen (Aktiva) der Gemeinde Heidenrod ist in hohem Maße geprägt durch die **Anlagenintensität**.

Aufgrund eines leichten Anstiegs des Anlagevermögens aufgrund von Investitionen abzüglich des Ressourcenverbrauchs (Abgänge und Abschreibungen, vgl. Anlagenspiegel im Anhang) entfallen knapp 93,20 % auf das Anlagevermögen.

Hierbei ist mit 58.915.840,16 € vor allem die Bilanzposition *1.2.3 Sachanlagen des Gemeingebrauches (Infrastrukturvermögen)* hervorzuheben, welche mit 63,77% der Bilanzsumme die entscheidende Größe in der Bilanz ist.

### 1 Anlagevermögen

86.103.850,42 €

#### 1.1 Immaterielle Vermögensgegenstände

575.952,52 €

Immaterielle Vermögensgegenstände sind Vermögensgegenstände, die nicht körperlich fassbar sind, z.B. Patente, Konzessionen, Nutzungsrechte, EDV-Software.

Bezeichnung mit Bilanzposition	31.12.2021 in €	31.12.2020 in €	Differenz in €
Konzessionen, Lizenzen und ähnliche Rechte (1.1.1)	46.667,29	37.327,83	9.339,46
Geleistete Investitionszuweisungen und -zuschüsse (1.1.2)	529.285,23	570.392,79	-41.107,56
<b>Gesamt:</b>	<b>575.952,52</b>	<b>607.720,62</b>	<b>-31.768,10</b>

##### 1.1.1 Konzessionen, Lizenzen und ähnliche Rechte

Hier werden Lizenzkosten für EDV-Programme abgebildet, die pauschal hauptsächlich über 5 Jahre abgeschrieben werden. In diesem Jahr wurden Lizenzen für Acrobat, Windows und Trend Micro erworben. Hauptsächlicher Erhöhung durch den Lizenzkauf von TABLANO für das Wasserwerk.

##### 1.1.2 Geleistete Investitionszuweisungen und -zuschüsse

Diese Position stellt alle bisher geleisteten Investitionszuschüsse der Gemeinde zum 31.12.2021 dar. In diesem Jahr wurde die Flutlichtanlage der SG Laufenselden bezuschusst. Da aber die Abschreibung höher waren reduzierte sich der Wert.



## 1.2 Sachanlagen

79.888.196,13 €

Bezeichnung mit Bilanzposition	31.12.2021	31.12.2020	Differenz
	in €	in €	in €
Grundstücke, grundstücksgleiche Rechte (1.2.1)	9.340.206,19	9.145.041,35	195.164,84
Bauten einschließlich Bauten auf fremden Grundstücken (1.2.2)	9.456.871,01	9.803.799,53	-346.928,52
Sachanlagen im Gemeingebrauch, Infrastrukturvermögen (1.2.3)	58.915.840,16	58.768.733,15	147.107,01
Anlagen und Maschinen zur Leistungserstellung (1.2.4)	122.185,87	129.922,16	-7.736,29
Andere Anlagen, Betriebs- und Geschäftsausstattung (1.2.5)	1.453.150,80	1.342.979,95	110.170,85
Geleistete Anzahlungen und Anlagen im Bau (1.2.6)	599.942,10	793.974,43	-194.032,33
<b>Gesamt:</b>	<b>79.888.196,13</b>	<b>79.984.450,57</b>	<b>-96.254,44</b>

### 1.2.1 Grundstücke, grundstücksgleiche Rechte

Anlage	Beschreibung	Betrag
Zugänge	Grundstücke	237.682,49 €
Abgänge	Grundstücke	-42.517,65 €
		<b>195.164,84 €</b>

Unter der Position **1.2.1** wurden Grundstücke „Heiligenbornweg“ in Laufenselden verkauft, „Ober der Sauerwiese“ in Langschied gekauft, „Unter dem Klopp“ in Nauroth gekauft sowie in Dickschied Ackerflächen „Ober dem Dorf“ angekauft, um Baugrundstücke zu erstellen. In Kemel „Springener Straße“ wurde für eine Gehwegverbreiterung ein Grundstück sowie zwei weitere erworben.

### 1.2.2 Bauten einschließlich Bauten auf fremden Grundstücken

Anlage	Betrag
Zugänge	44.767,67 €
Abschreibungen	-391.696,19 €
	<b>-346.928,52 €</b>

Bei der Position **1.2.2** wurde eine Fläche am DGH erworben, die schon gemeindlicher Park-  
platz war. Auf dem Friedhof Laufenselden wurde die Urnenwand nochmals erweitert. In  
Nauroth, Hilgenroth und Watzelhain Bushaltestellen erneuert und in Laufenselden der Rat-  
hausparkplatz mit Gabionen abgesichert.

#### 1.2.3 Sachanlagen im Gemeingebrauch, Infrastrukturvermögen

Anlage	Betrag
Zugänge	167.514,97 €
Umbuchungen	1.567.950,63 €
Abschreibung:	-1.588.358,59 €
	<b>147.107,01 €</b>

Bei der Position **1.2.3** wurde die Großmaßnahme Nauroth in den Bereichen Wasserversor-  
gung, Abwasserbeseitigung und Straßenbau aktiviert. Ebenso wurde Straßenbeleuchtung in  
der Karlsbader Straße ergänzt worden. Auch wurden hier Feldwegebaumaßnahmen in Nau-  
roth und Watzelhain verbucht. Natürlich auch die jährlich wiederkehrenden Wasser- und Ab-  
wasserhausanschlüsse.

#### 1.2.4 Anlagen und Maschinen zur Leistungserstellung

Anlage	Betrag
Zugänge	10.745,87 €
Abschreibungen	-18.482,16 €
	<b>-7.736,29 €</b>

Anschaffungen bei der Position **1.2.4** waren ein Spritzwassermonitor für die Feuerwehr, eine  
Geschwindigkeitsmessanlage für das Ordnungsamt, neue Zaunanlage für den Friedhof Ge-  
roldstein sowie einen Freischneider für den Bauhof.

#### 1.2.5 Andere Anlagen, Betriebs- und Geschäftsausstattung

Anlage	Betrag
Zugänge	267.526,66 €
Abgänge	-43.634,35 €
Umbuchungen	45.598,57 €
Abschreibungen	-159.320,03 €
	<b>110.170,85 €</b>

Wesentliche Veränderungen bei der Position **1.2.5** sind die jährlichen Auflösungen der Sam-  
melposten in eine pauschale 5-jährige Abschreibung. An Fahrzeugen wurden die Planwagen

im Bereich Wasser und Abwasser verkauft und neue Fahrzeuge beschafft. Für die Sozialstation wurde ein zusätzliches E-Fahrzeug angeschafft sowie für den Forst eine VW-Pritsche. Für die Feuerwehr Mappershain läuft die Beschaffung eines KLF. Die Einrichtung des Barockhauses wurde aktiviert und im Zuge der Digitalisierung „Starke Heimat“ einzelne Maßnahmen gebucht und das Sitzungszimmer GD mit Videotechnik ausgestattet. Das Barockhaus bekam eine mobile Eventbühne für kulturelle Veranstaltungen, das Bürgerbüro ein Tresor und auf dem Rathausparkplatz wurde eine E-Zähleranschlusssäule installiert. Es wurden Schränke für die Feuerwehr Kemel, eine Ampelanlage für den Forst sowie eine KEBA-Ladestation fürs DGH Laufenselden beschafft.

### 1.2.6 Geleistete Anzahlungen und Anlagen im Bau

Anlage	Betrag
Zugänge	1.419.516,87 €
Umbuchungen	-1.613.549,20 €
	<b>-194.032,33 €</b>

Zugänge im Bereich Dickschied „Ober dem Dorf“, KLA Laufenselden, Anbau Damenumkleide FFW Kemel, Anbau KITA Laufenselden, Hochbehälter Zorn und Nauroth, Kemel „Am Backhaus“, Dickschied „Zum kleinen Atzmann“, „Sperlingsweg“ und „Am DGH“, Kemel „Zur Bleiche“ sowie zur Maßnahme „Sicherung der Wasserversorgung“.

Bei der Großmaßnahme Nauroth wurden Zugänge gebucht und die AIB aktiviert.

Abschreibungen fallen bei den noch nicht aktivierten „Anlagen im Bau“ erst ab der Aktivierung an. Diese Anlagen werden ab dem Datum der „Inbetriebnahme“, also dem Tag an dem sie ihren eigentlichen Nutzen zugeführt werden, aktiviert und somit auch abgeschrieben.

## **1.3 Finanzanlagen**

**5.639.701,77 €**

### 1.3.1 Anteile an verbundenen Unternehmen

Die Gemeinde Heidenrod hat keine Anteile an verbundenen Unternehmen.

### 1.3.2 Ausleihungen an verbundenen Unternehmen

Die Gemeinde Heidenrod hat keine Ausleihungen an verbundene Unternehmen.

### 1.3.3 Beteiligungen

Bezeichnung mit Bilanzposition	31.12.2021	31.12.2020	Differenz
	in €	in €	in €
Windenergiepark Heidenrod GmbH	5.308.934,40	5.308.934,40	0,00
Kommunale Wohnungsbau GmbH	194.980,20	194.980,20	0,00
KGRZ Wiesbaden (Erinnerungswert)	1,00	1,00	0,00
BERT	3.850,00	3.850,00	0,00
AÖR Solar Projekt RTK	4.003,33	4.003,33	0,00
AÖR Forst- und Holzkontor RTK	2.941,18	2.941,18	0,00
<b>Gesamt:</b>	<b>5.514.710,11</b>	<b>5.414.710,11</b>	<b>0,00</b>

Die Beteiligungen haben sich zum letzten Jahresabschluss nicht verändert.

### 1.3.4 Ausleihungen an Unternehmen, mit denen ein Beteiligungsverhältnis besteht

Die Gemeinde Heidenrod hat keine Ausleihungen an Unternehmen, mit denen ein Beteiligungsverhältnis besteht.

### 1.3.5 Wertpapiere des Anlagevermögens

Bezeichnung mit Bilanzposition	31.12.2021	31.12.2020	Differenz
	in €	in €	in €
Versorgungsrücklage	124.491,66	114.243,32	10.248,34
<b>Gesamt:</b>	<b>124.491,66</b>	<b>114.243,32</b>	<b>10.248,34</b>

Hier werden die Versorgungsrücklagen aller Beamten der Gemeinde inklusive der bereits ausgeschiedenen Bürgermeister aufgeführt sowie deren Veränderungen dargestellt.

### 1.3.6 Sonstige Ausleihungen (sonstige Finanzanlagen)

Bezeichnung mit Bilanzposition	31.12.2021	31.12.2020	Differenz
	in €	in €	in €
Ausleihung Gasthaus Taunus	500,00	3.500,00	-3.000,00
Ausleihungen an Mitarbeiter/-in	0,00	2.320,00	-2.320,00
<b>Gesamt:</b>	<b>500,00</b>	<b>5.820,00</b>	<b>-5.320,00</b>

Bis auf 500,00 € für den Wild- und Bauernmarkt wurden 2021 alle Ausleihungen rückgeführt.

## 2 Umlaufvermögen

6.136.145,69 €

### 2.1 Vorräte einschl. Roh-, Hilfs,- und Betriebsstoffe

0,00 €

Eine Vorratslagerhaltung wird in der Gemeinde nicht praktiziert.

### 2.2 Fertige und unfertige Erzeugnisse, Leistungen und Waren

0,00 €

Es werden keine Erzeugnisse produziert.

### 2.3 Forderungen und sonstige Vermögensgegenstände

2.407.813,62 €

#### 2.3.1 Forderungen aus Zuweisungen, Zuschüssen, Transferleistungen

1.049.039,62 €

Bezeichnung mit Bilanzposition	31.12.2021	31.12.2020	Differenz
	in €	in €	in €
Forderungen aus allgemeinen Zuweisungen und Zuschüssen gegen Bund (2200002)	2.500,00	0,00	2.500,00
Forderungen aus allgemeinen Zuweisungen und Zuschüssen gegen Land (220100)	399.041,02	775.008,05	-375.967,03
Forderungen aus allgemeinen Zuweisungen und Zuschüssen gegen Gemeinden (220200)	71.731,48	75.298,24	-3.566,76
Forderungen aus sonstigen Zuweisungen und Zuschüssen gegen Gemeinden (221200)	16.932,43	0,00	16.932,43
Forderungen aus sonstigen Zuweisungen und Zuschüssen gegen sonst. Bereich (221800)	46.613,28	36.963,82	9.649,46
Debitorische Kreditoren (221950) 430100	27,00	3.350,74	-3.323,74
Forderungen aus Investitionszuweisungen gegenüber dem Land (225100)	178.040,55	184.812,14	-6.771,59
Forderungen aus Sofortprogramm gegenüber dem Land (225101)	288.645,48	304.681,34	-16.035,86
Forderungen aus Investitionszuweisungen gegenüber sonstiger Bereich (225800)	45.508,38	43.150,00	2.358,38
<b>Gesamt:</b>	<b>1.049.039,62</b>	<b>1.423.264,33</b>	<b>-374.224,71</b>

Unter den **Forderungen aus allgemeinen Zuweisungen und Zuschüssen vom Bund (220002)** wurde der Bundeszuschuss für das E-Fahrzeug der Sozialstation RÜD-GH 25E gebucht.

Unter den **Forderungen aus allgemeinen Zuweisungen und Zuschüssen vom Land (220100)** wurden Schlüsselzuweisungen, Kostenerstattungen KITA`s, Zuweisungen Kriegsgräber, Flüchtlingsbetreuung sowie Erstattungen für Wahlen gebucht.

Unter den **Forderungen aus sonstigen Zuweisungen und Zuschüssen gegenüber Gemeinden (220200)** wurden Integrationen sowie Zuschüsse für Pausje und Ferienspass gebucht.

Unter den **Forderungen aus sonstigen Zuweisungen und Zuschüssen gegen sonst. Bereich**

(221800) wurden verschiedene Kostenerstattungen gebucht.

Unter den **Debitorischen Kreditoren (221950)** wird das Sollsaldo eines Kreditors dargestellt.

Unter den **Forderungen aus Investitionszuweisungen gegenüber dem Land (225100)** wurden Schutzschirmzahlungen, Zuschüsse für die Bushaltestelle Kemel sowie Premiumwandern gebucht.

Unter den **Forderungen aus Sofortprogramm gegenüber dem Land (225101)** werden die Tilgungsanteile der vier Darlehen aus dem Sofortprogramm Abwasser dargestellt.

Unter den **Investitionszuweisungen gegenüber sonstiger Bereich (225800)** werden die Kostenerstattungen der Nebenerlöse aus Betreuungskosten gegenüber den Krankenkassen dargestellt.

### 2.3.2 Forderungen aus Steuern und Abgaben

838.188,19 €

Bezeichnung mit Bilanzposition	31.12.2021	31.12.2020	Differenz
	in €	in €	in €
Forderungen aus Steuern (230002)	309.145,41	104.575,19	204.570,22
Forderungen aus Gebühren (234001)	173.069,46	265.902,00	-92.832,54
Forderungen aus Beiträgen (236001)	355.973,32	445.884,44	-89.911,12
<b>Summe</b>	<b>838.188,19</b>	<b>816.361,63</b>	<b>21.826,56</b>

Unter der Position „**Forderungen aus Steuern (230002)**“ wird Grundsteuer A, Grundsteuer B, Gewerbesteuer und Hundesteuer gebucht.

Unter der Position „**Forderungen aus Gebühren (234001)**“ werden Gebühren aus dem Bereich Wasser, Schmutzwasser, Niederschlagswasser, Benutzung, Bestattung, Grubenleerung, Verwaltung, Kegelbahn, Kindergarten sowie Mahngebühren und Säumniszuschläge gebucht.

Unter der Position „**Forderungen aus Beiträgen (236001)**“ werden u.a. Straßenbeiträge, Erschließungsbeiträge und die Kosten für die Wasser- und Kanalhausanschlüsse gebucht.

2.3.3 Forderungen aus Lieferungen und Leistungen

476.207,19 €

Bezeichnung mit Bilanzposition	31.12.2021	31.12.2020	Differenz
	in €	in €	in €
Forderungen aus Lieferungen und Leistungen (240002)	460.926,76	384.680,08	76.246,68
Debitorische Kreditoren 440002/448001 (240010)	15.280,43	57.470,81	-42.190,38
<b>Summe:</b>	<b>476.207,19</b>	<b>442.150,89</b>	<b>34.056,30</b>

2.3.4 Forderungen gegen verbundene Unternehmen und gegen Unternehmen, mit denen ein Beteiligungsverhältnis besteht, & Sondervermögen

0,00 €

2.3.5 Sonstige Vermögensgegenstände

44.378,62 €

Bezeichnung mit Bilanzposition	31.12.2021	31.12.2020	Differenz
	in €	in €	in €
Sonst. Umsatzsteuer-Forderungen (262001)	35.853,17	14.062,16	21.791,01
Debitorische Kreditoren 450002 (266010)	0,00	4.342,79	-4.342,79
Ford.aus Vers.schäden (266200)	513,59	285,43	228,16
Forderungen aus DP (267001)	1.809,73	1.378,70	431,03
<b>Summe:</b>	<b>44.378,62</b>	<b>45.958,91</b>	<b>-1.580,29</b>

Die **sonstigen Umsatzsteuer-Forderungen (262001)** sind Umsatzsteuerrückerstattungen aus der Umsatzsteuererklärungen.

Bei den debitorischen Kreditoren (**266010**) handelt es sich um Forderungen gegen Gläubiger.

Bei den **Forderungen aus Versicherungsschäden (266200)** werden jegliche Versicherungsfälle der Gemeinde verbucht, die Erstattungen der Versicherungen zur Folge haben.

Bei den **Forderungen aus DP (267001)** handelt es sich um Forderungen aus dem Bereich „Durchlaufende Posten“.

**2.4 Flüssige Mittel****3.728.332,07 €**

Bezeichnung mit Bilanzposition	31.12.2021	31.12.2020	Differenz
	in €	in €	in €
Kasse (288001)	3.308,07	2.340,07	968,00
Handkasse Standesamt (288011)	100,00	100,00	0,00
Nassauische Sparkasse (288031)	2.699.165,46	2.775.626,98	-76.461,52
Rheingauer Volksbank (288033)	1.025.758,54	0,00	1.025.758,54
<b>Summe</b>	<b>3.728.332,07</b>	<b>2.778.067,05</b>	<b>950.265,02</b>

**3 Rechnungsabgrenzungsposten (ARAP)****149.025,60 €**

Bezeichnung mit Bilanzposition	31.12.2021	31.12.2020	Differenz
	in €	in €	in €
ARAP Lieferungen u. Leistungen (290002)	10.869,52	11.289,73	-420,21
ARAP Beamtenbezüge (290010)	24.878,30	21.927,55	2.950,75
I-Fond Darlehensnummer: 7500048506	20.500,00	22.500,00	-2.000,00
I-Fond Darlehensnummer: 7500015939	25.000,00	31.000,00	-6.000,00
I-Fond Darlehensnummer: 7500015688	31.111,11	42.777,77	-11.666,66
I-Fond Darlehensnummer: 7500025196	36.666,67	41.666,67	-5.000,00
<b>Summe:</b>	<b>149.025,60</b>	<b>171.161,72</b>	<b>-22.136,12</b>



**A PASSIVA** **92.389.021,71 €**

**1. Eigenkapital** **55.333.547,66 €**

**1.1 Netto-Position** **41.337.916,35 €**

**1.2 Rücklagen, Stiftungskapital** **13.995.631,31 €**

1.2.1 Rücklagen aus Überschüssen des ordentlichen Ergebnisses 8.458.382,30 €

1.2.2 Rücklagen aus Überschüssen des außerordentlichen Ergebnisses 5.337.249,30 €

1.2.3 Sonderrücklagen 200.000,00 €

Ab 2021 wurde neu eine Forstrücklage gebildet.

1.2.4 Stiftungskapital 0,00 €

Es wurden keine Rücklagen gebildet.

**1.3 Ergebnisverwendung** **0,00 €**

1.3.1 Ergebnisvortrag

Hier befinden sich keine Vorträge, die entsprechend gebucht werden müssen.

1.3.2 Jahresüberschuss / Jahresfehlbetrag

Die Überschüsse werden als Jahresabschlussbuchungen gegen die Positionen 1.2.1 „Rücklagen aus Überschüssen des ordentlichen Ergebnisses“ und 1.2.2 „Rücklagen aus Überschüssen des außerordentlichen Ergebnisses“ gebucht und somit den Rücklagen zugeführt. Gemäß § 23 GemHVO ist die Gemeinde verpflichtet Rücklagen zu bilden.

Diese Bilanzpositionen wurden erstmalig im Jahresabschluss 2018 gebildet und haben sich bis zum heutigen Tage wie folgt entwickelt:

Jahr	Ordentliches Ergebnis	Außerordentliches Ergebnis	Überschuss Gesamt/Jahr	Stand Rücklagen Gesamt
2017	0,00 €	0,00 €	0,00 €	0,00 €
2018	2.477.045,74 €	3.016.395,24 €	5.493.440,98 €	5.493.440,98 €
2019	1.797.578,20 €	597.794,82 €	2.395.373,02 €	7.885.872,82 €
2020	1.838.048,99 €	831.179,99 €	2.669.228,98 €	10.558.042,98 €
2021	2.345.709,37 €	891.878,96 €	3.237.588,33 €	10.758.042,98 €

In früheren Bilanzen konnten die jeweiligen Überschüsse direkt in den Positionen 1.3.2.1 und 1.3.2.2 abgelesen werden. Zukünftig ist das nicht mehr möglich, da gemäß § 25 GemHVO diese Überschüsse den Rücklagenpositionen 1.2.1 und 1.2.2 zugeführt werden müssen.

## 2 Sonderposten

9.586.712,81 €

### 2.1 Sonderposten aus erhaltenen Investitionszuweisungen, und –zuschüssen und Investitionsbeiträgen

9.490.963,69 €

#### 2.1.1 Sopo Investitionszuweisungen vom öffentlichen Bereich

Bezeichnung mit Bilanzposition	31.12.2021	31.12.2020	Differenz
	in €	in €	in €
Sopo.aus Zuw. vom Bund (360002)	864.240,86	886.880,06	-22.639,20
Sopo.aus Zuw. vom Land (360100)	5.388.412,45	6.021.055,64	-632.643,19
Sopo Konj-Progr. 7500059174 (360104)	288.645,48	304.681,34	-16.035,86
Sopo Konj-Progr. 7500070537 (360105)	14.870,70	15.614,23	-743,53
Sopo KIP 7501498786 Pauschal (360106)	15.672,93	16.275,73	-602,80
Sopo KIP 7501627540 Pauschal (360107)	16.275,73	16.878,54	-602,81
Sopo KIP 7501638899 Kita Kemel (360108)	102.794,40	106.601,60	-3.807,20
Sopo KIP 7501793767 Kita Kemel (360109)	28.426,80	29.442,04	-1.015,24
Sopo.aus pau.Inv.zuw.vomLand (362100)	37.000,00	58.503,00	-21.503,00
Sopo.aus pau.Inv.zuw.sonst.öff.Bereich (362400)	371.903,76	491.007,13	-119.103,37
<b>Summe:</b>	<b>7.128.243,11</b>	<b>7.946.939,31</b>	<b>-818.696,20</b>

Die Tilgungsraten der Investitionsdarlehen vom Land, die im Bereich 2.3.1 Aktiva dargestellt wurden, werden hier analog zu den Laufzeiten der Zuschussdarlehen aufgelöst.

#### 2.1.2 Sopo Zuschüsse vom nicht öffentlichen Bereich

Bezeichnung mit Bilanzposition	31.12.2021	31.12.2020	Differenz
	in €	in €	in €
Sopo aus Zuschüssen von privaten Unternehmen (361700)	71.482,36	83.211,13	-11.728,77
Sopo aus Zuschüssen von übr. Bereich (361800)	30.263,00	36.112,50	-5.849,50
Sopo.aus Zuschuss privaten Unternehmen (363700)	40.408,96	42.924,11	-2.515,15
Sopo übriger Bereich (363800)	496.173,74	450.561,92	45.611,82
<b>Summe:</b>	<b>638.328,06</b>	<b>612.809,66</b>	<b>25.518,40</b>

### 2.1.3 Investitionsbeiträge

Die Investitionsbeiträge haben sich von 1.949.837,47 € um 225.444,95 € auf nunmehr 1.724.392,52 € reduziert, was hauptsächlich auf die Auflösung (Afa) zurückzuführen ist.

Bezeichnung mit Bilanzposition	31.12.2021	31.12.2020	Differenz
	in €	in €	in €
Sopo aus Beiträgen (366001)	1.604.383,06	1.817.955,36	-213.572,30
Sopo aus Ablösebeiträgen (366002)	120.009,46	131.882,11	-11.872,65
<b>Summe:</b>	<b>1.724.392,52</b>	<b>1.949.837,47</b>	<b>-225.444,95</b>

### 2.2 Sonderposten für den Gebührenaussgleich

**95.749,12 €**

Bezeichnung mit Bilanzposition	31.12.2021	31.12.2020	Differenz
	in €	in €	in €
Gebührenaussgleich Wasser (369003)	0,00	0,00	0,00
Gebührenaussgleich SW (369004)	88.474,94	88.474,94	0,00
Gebührenaussgleich NS-Wasser (369005)	7.274,18	7.274,18	0,00
<b>Summe:</b>	<b>95.749,12</b>	<b>95.749,12</b>	<b>0,00</b>

### 2.3 Sonderposten für Umlagen nach § 37, Abs.3 FAG

**0,00 €**

### 2.4 Sonstige Sonderposten

**0,00 €**

## 3 Rückstellungen

**5.183.793,06 €**

### 3.1 Rückstellungen für Pensionen und ähnliche Verpflichtungen

**4.523.019,40 €**

Bezeichnung mit Bilanzposition	31.12.2021	31.12.2020	Differenz
	in €	in €	in €
Verpfl.eingetretener Pens.fälle (370002)	1.912.174,00	1.943.684,00	-31.510,00
Lebensarbeitszeitkonto (370003)	216.159,40	198.765,40	17.394,00
Verpfl.unverfallb. (Pensionär) (370100)	1.756.585,00	1.559.295,00	197.290,00
Beih.verpfl.gg.Vers.empf. (372001)	292.715,00	302.234,00	-9.519,00
Beihilfeverpflichtungen(Aktive) (373001)	345.386,00	317.587,00	27.799,00
<b>Summe:</b>	<b>4.523.019,40</b>	<b>4.321.565,40</b>	<b>201.454,00</b>

Aufgrund der gemeldeten Zahlen ergeben sich die angeführten Werte, die zu den angegebenen Veränderungen führen.

Gegenüber der Vorjahresbilanz erhöht sich diese Position um 201.454,00 €. Die Ermittlung der Rückstellungen erfolgt aus jeweiligen Gutachten des Kommunalen Dienstleistungszentrums Wiesbaden (KDZ). Als Zinssatz wurden hier 6 % (nach § 6a EStG) für Pensionen und 5,5 % (nach an § 6 EStG) bei Beihilfen berücksichtigt.

Hinweis 4 zu § 39 GemHVO bestimmt, dass wenn der nach § 41 Abs. 6 Halbsatz 2 GemHVO explizit anzuwendende Rechnungszinsfuß (6 von Hundert) höher als der von der Deutschen Bundesbank bekanntgegebene Abzinsungzinssatz nach § 253 Abs. 2 HGB ist, die sich daraus ergebenden höheren Rückstellungswerte im Anhang zum Jahresabschluss anzugeben sind.

Auf Seite 10 des vorgelegten Gutachtens zur Bewertung der Pensionsrückstellungen ist ein Betrag von 5.034.652,- € angegeben, der sich ergeben würde, wenn der niedrigere Zinssatz von 3,21 verwendet würde.

Der Zinsfuß von 6 v.H. führt zu einer deutlichen Unterbewertung der Pensionsverpflichtungen und damit zu nicht unwesentlichen stillen Lasten in der Bilanz in Höhe von 1.524.904 Euro.

Die Versorgungskasse Wiesbaden berechnet die Pensionsrückstellungen mit Hilfe des EDV Programms „HAESSLER-Pensionsrückstellung“ der Firma HAESSLER PensionSystem GmbH. Dem Programm liegen die sog. neuen Richttafeln 2005 G von Prof. Dr. Klaus Heubeck zugrunde.

### **3.2 Rückstellungen für Umlageverpflichtungen nach dem Finanzausgleichsgesetz und Steuerschuldverhältnisse 0,00 €**

Bezeichnung mit Bilanzposition	31.12.2021	31.12.2020	Differenz
	in €	in €	in €
Rückstellungen für Finanzausgleich (387001)	0,00	213.200,00	-213.200,00
Rückstellung für Schulumlage (387100)	0,00	173.500,00	-173.500,00
<b>Summe:</b>	<b>0,00</b>	<b>386.700,00</b>	<b>-386.700,00</b>

Gemäß § 39, Absatz 1, Satz 7 GemHVO ist auf „...unbestimmte Aufwendungen in künftigen Haushaltsjahren bei Umlagen nach dem Finanzausgleichsgesetz aufgrund von ungewöhnlich hohen Steuereinnahmen des Haushaltsjahres, die in die Berechnung der Umlagegrundlage einbezogen werden, sowie ungewisse Verbindlichkeiten im Rahmen von Steuerschuldverhältnissen...“ eine Rückstellung zu bilden.

Aufgrund der neuen Berechnungstabellen haben sich die Rückstellungen in beiden Positionen aufgelöst.

**3.3 Rückstellungen für die Rekultivierung und Nachsorge von Abfalldeponien** **0,00 €**

Diese Art von Rückstellungen entfällt aufgrund fehlender Deponie.

**3.4 Rückstellungen für die Sanierung von Altlasten** **0,00 €**

Aufgrund nicht feststellbaren Altlasten entfällt diese Rückstellung.

**3.5 Sonstige Rückstellungen** **660.773,66 €**

Bezeichnung mit Bilanzposition	31.12.2021	31.12.2020	Differenz
	in €	in €	in €
Rückstellungen für unterlassene Instandhaltung (390002)	67.000,00	232.662,32	-165.662,32
Überstundenrückstellungen (399001)	461.452,66	411.995,39	49.457,27
Urlaubsrückstellungen (399002)	108.287,00	88.892,50	19.394,50
Rückstellungen für Rechts- und Beratungsleistungen (399400)	0,00	143.500,00	-143.500,00
Andere sonstige Rückstellungen für ungewisse Verbindlichkeiten (399900)	24.034,00	40.034,00	-16.000,00
<b>Summe</b>	<b>660.773,66</b>	<b>917.084,21</b>	<b>-256.310,55</b>

Bei den **Rückstellungen für unterlassene Instandhaltung (390002)** hat sich der Werte um 165.662,32 € auf nunmehr 67.000,00 € reduziert.

Aufgrund der Berechnung der Personalstelle hat sich die **Überstundenrückstellung (399001)** um 49.457,27 € gegenüber dem Vorjahr erhöht.

Aufgrund der Berechnung der Personalstelle hat sich die **Urlaubsrückstellung (399002)** um 19.394,50 € gegenüber dem Vorjahr erhöht.

**Rückstellungen für Rechts- und Beratungsleistungen (399400)** hat sich um 143.500,00 € nunmehr auf 0,00 € reduziert.

Die **anderen sonstigen Rückstellungen für ungewisse Verbindlichkeiten (399900)** haben sich gegenüber dem Vorjahr um 16.000,00 € reduziert.

## 4 Verbindlichkeiten

21.346.597,36 €

4.1 Anleihen davon mit einer Restlaufzeit bis einschl. einem Jahr 0,00 €

4.2 Verbindlichkeiten aus Kreditaufnahmen 16.993.730,19 €

Bezeichnung mit Bilanzposition	31.12.2021	31.12.2020	Differenz
	in €	in €	in €
4.2.1 Verbindlichkeiten gegenüber Kreditinstituten	15.569.969,06	17.096.471,04	-1.526.501,98
4.2.2 Verbindlichkeiten gegenüber öffentlichen Kreditgebern	1.422.969,94	1.708.537,74	-285.567,80
4.2.3 Verbindlichkeiten gegenüber sonstigen Kreditgebern	791,19	1.883,77	-1.092,58
<b>Summe:</b>	<b>16.993.730,19</b>	<b>18.806.892,55</b>	<b>-1.813.162,36</b>

4.3 Verbindlichkeiten aus Kreditaufnahme für die Liquiditätssicherung 0,00 €

4.4 Verbindlichkeiten aus kreditähnlichen Rechtsgeschäften 0,00 €

4.5 Verbindlichkeiten aus Zuweisungen/Zuschüssen/  
Transferleistungen und Investitionszuweisungen, -zuschüssen sowie -beiträgen 20.904,06 €

Bezeichnung mit Bilanzposition	31.12.2021	31.12.2020	Differenz
	in €	in €	in €
Verbindlichkeiten aus Zuweisungen und Zuschüsse gegenüber Land (430100)	9.337,94	0,00	9.337,94
Verbindlichkeiten aus Zuweisungen und Zuschüsse gegenüber Gemeinden (430200)	10.600,00	15.600,00	-5.000,00
Verbindlichkeiten aus Zuweisungen und Zuschüsse geg. übrige Bereiche (430800)	966,12	52.174,04	-51.207,92
Kreditorische Debitoren 227001 (437010)	0,00	0,00	0,00
Kred. Debitoren 225100 (437012)	0,00	0,00	0,00
<b>Summe:</b>	<b>20.904,06</b>	<b>67.774,04</b>	<b>-46.869,98</b>

Bei den **Verbindlichkeiten gegenüber Land (430100)** handelt es sich um die Fischereiabgabe sowie Zinsdienstumlage.

Bei den **Verbindlichkeiten gegenüber Gemeinden (430200)** handelt es sich um die Kreis- und Schulumlagen, Kompensationsumlage sowie die Kostenerstattung §28 HKJGB.

Die **Verbindlichkeiten gegenüber übrige Bereiche (430800)** beziehen sich auf Zuschüsse für Seniorenclubs, jugendliche Mitglieder, Sanieren etc.

Die **kreditorischen Debitoren** (*kreditorische Debitoren sind Verbindlichkeiten gegenüber Debitoren, die aus Überzahlungen im Geschäftsverkehr herrühren. Sie sind wegen des Saldierungsverbots zu passivieren*) und wurden bei den Jahresabschlussarbeiten auf dem Konto **227001** „Forderungen aus Transferleistungen“ ermittelt und hier ausgewiesen.

#### 4.6 Verbindlichkeiten aus Lieferungen und Leistungen

**1.058.845,30 €**

Bezeichnung mit Bilanzposition	31.12.2021	31.12.2020	Differenz
	in €	in €	in €
Verbindlichkeiten LuL aus dem Inland (440002)	1.009.738,60	557.428,66	-452.309,94
Kreditorische Debitoren 240002 (440011)	49.106,70	49.344,75	-238,05
Verbindlichkeiten aus Kostenerstattung und Umlagen (448001)	0,00	0,00	0,00
<b>Summe:</b>	<b>1.058.845,30</b>	<b>606.773,41</b>	<b>-452.071,89</b>

Die **Verbindlichkeiten aus LuL (440002)** (Lieferung und Leistungen) haben sich im laufenden Jahr um 452.309,94 € reduziert. Aufgrund der Masse an Einzelforderungen wird auf eine Auflistung in diesem Bericht verzichtet.

Die **Kreditorischen Debitoren (440011)** (*Kreditorische Debitoren sind Verbindlichkeiten gegenüber Debitoren, die aus Überzahlungen im Geschäftsverkehr herrühren. Sie sind wegen des Saldierungsverbots zu passivieren*) wurden bei den Jahresabschlussarbeiten auf dem Konto **253002** „Sonstige Forderungen gegenüber nicht verbundenen Unternehmen“ und **240002** „Forderung aus privatrechtlich LuL (Inl.)“ ermittelt und hier ausgewiesen.

Es sind keine **Verbindlichkeiten aus Kostenerstattungen und Umlagen (448001)** zu verzeichnen.

#### 4.7 Verbindlichkeiten aus Steuern und steuerähnlichen Abgaben

**359.160,18 €**

Bezeichnung mit Bilanzposition	31.12.2021	31.12.2020	Differenz
	in €	in €	in €
Steuern (450002)	15.041,58	2.228,16	12.813,42
Kreditorische Debitoren 230002 (450003)	17.496,27	10.874,66	6.621,61
Steuerähnliche Abgaben (455001)	0,00	44,00	-44,00
Kreditorische Debitoren 234001 (455002)	165.644,90	141.873,17	23.771,73
Kreditorische Debitoren 236001 (455003)	160.977,43	137.438,12	23.539,31
<b>Summe:</b>	<b>359.160,18</b>	<b>292.458,11</b>	<b>66.702,07</b>

Die **Steuern (450002)** haben sich um 12.813,42 € auf 15.041,58 € erhöht.

Die **Kreditorischen Debitoren (450003)** (*Kreditorische Debitoren sind Verbindlichkeiten gegenüber Debitoren, die aus Überzahlungen im Geschäftsverkehr herrühren. Sie sind wegen des Saldierungsverbots zu passivieren*) wurden bei den Jahresabschlussarbeiten auf dem Konto **230002** „Forderungen aus Gebühren“ ermittelt und hier ausgewiesen.

Bei den **Steuerähnlichen Abgaben (455001)** hat sich gegenüber dem Vorjahr um 44,00 € auf 0,00 € verringert. Es handelt sich um Gewerbesteueranlagen sowie Zuschüsse.

Die **kreditorischen Debitoren (455002)** (*kreditorische Debitoren sind Verbindlichkeiten gegenüber Debitoren, die aus Überzahlungen im Geschäftsverkehr herrühren. Sie sind wegen des Saldierungsverbots zu passivieren*) wurden bei den Jahresabschlussarbeiten auf dem Konto **234001** „Forderungen aus Gebühren“ ermittelt und hier ausgewiesen.

Die **kreditorischen Debitoren (455003)** (*kreditorische Debitoren sind Verbindlichkeiten gegenüber Debitoren, die aus Überzahlungen im Geschäftsverkehr herrühren. Sie sind wegen des Saldierungsverbots zu passivieren*) wurden bei den Jahresabschlussarbeiten auf dem Konto **236001** „Forderungen aus Beiträgen“ ermittelt und hier ausgewiesen.

**4.8 Verbindlichkeiten gegenüber verbundenen Unternehmen und gegen Unternehmen, mit denen ein Beteiligungsverhältnis besteht, & Sondervermögen** **0,00 €**

**4.9 Sonstige Verbindlichkeiten** **2.913.957,63 €**

Bezeichnung mit Bilanzposition	31.12.2021	31.12.2020	Differenz
	in €	in €	in €
Verbindlichkeiten gegenüber Finanzamt (480900)	0,00	0,00	0
Umsatzsteuerzahllast (483100)	38.082,98	16.458,81	21.624,17
Verbindlichkeiten gegenüber Sozialversicherungsträger (484001)	13.350,97	8.044,28	5.306,69
Verbindlichkeiten gegen Mitarbeiter, Organmitglieder (485001)	26.688,03	39.250,69	-12.562,66
Verwahrgelder (treuh.Gelder) (486001)	7.790,00	3.760,00	4.030,00
Verschiedenes (486004)	20.395,65	15.697,80	4.697,85
Gewährleistungseinbehalte (486005)	0,00	-564,25	564,25
Eigenanteil Hessenkasse (489003)	2.807.650,00	3.005.100,00	-197.450,00
<b>Summe:</b>	<b>2.913.957,63</b>	<b>3.087.747,33</b>	<b>-173.789,70</b>

Die **Verbindlichkeiten gegenüber dem Finanzamt (480900)** bezieht sich ausschließlich auf Umsatzsteuer.

Die **Umsatzsteuerzahllast (483100)** bezog sich auf die Umsatzsteuer 2020/2021.



Die **Verbindlichkeiten gegenüber dem Sozialversicherungsträger (484001)** in Höhe von 13.350,97 € beziehen sich auf Lohn- und Gehaltszahlungen sowie auf Lohnsteuerrückerstattungen.

Die **Verbindlichkeiten gegen Mitarbeiter, Organmitglieder (485001)** haben sich um 12.562,66 € auf 26.688,03 € reduziert.

Der Betrag von 7.790,00 € ergibt sich bei den **Verwahrungsgeldern (486001)** aus der Bereinigung der einzelnen durchlaufenden Konten.

Der Betrag von 15.697,80 € bei **Verschiedenes (486004)** hat sich um 4.697,85 € auf 20.395,65 € erhöht.

Der Betrag von 564,25 € bei **Gewährleistungseinbehalte (486005)** konnte ausgebucht werden.

Der **Eigenanteil Hessenkasse (489003)** betrifft die Tilgung des Eigenanteils.

## 5 Passive Rechnungsabgrenzung (PRAP)

**938.370,82 €**

Bezeichnung mit Bilanzposition	31.12.2021	31.12.2020	Differenz
	in €	in €	in €
Passive Rechnungsabgrenzung aus LuL (490002)	335.118,00	317.585,04	17.532,96
Wahlgräber (PRAP) aus VJ (499010)	171.483,46	182.402,05	-10.918,59
Reihengräber (PRAP) aus VJ (499011)	44.272,66	48.751,81	-4.479,15
NR Reihengrab < 5 LJ (499101)	884,99	959,15	-74,16
NR Reihengrab > 5 LJ (499102)	32.479,13	33.914,33	-1.435,20
NR Urnenreihengrab (499103)	18.564,17	19.230,17	-666,00
NR Wahlgrabstätte (499104)	149.844,25	146.347,36	3.496,89
NR Wahlgrabstätte – Vorverkauf (499105)	2.755,04	2.892,56	-137,52
NR Urnengrabstätte (499106)	76.162,40	68.295,80	7.866,60
NR Urnengrabstätte (499107)	35.742,12	27.197,80	8.544,32
NR-Verlängerung (499108)	71.064,60	68.043,14	3.021,46
<b>Summe</b>	<b>938.370,82</b>	<b>915.619,21</b>	<b>22.751,61</b>

(NR = Nutzungsrecht)

Bei der **passiven Rechnungsabgrenzungen LuL (490002)** sind unter anderem Waldwildschaden, Stundungszinsen, Auflösung Rechnungsabgrenzung sowie Pflegeversicherung gebucht, was zu einer Erhöhung von 17.532,96 € geführt hat.

Bei den **Wahlgräbern (PRAP) aus VJ (499010)** handelt es sich um Afa-Positionen vor der Erstellung der Eröffnungsbilanz, die nur noch aufgelöst werden.

Ebenso ist die Reduzierung der **Reihengräber (PRAP) aus VJ (490011)** die reine Auflösung der alten Afa-Positionen.

In **NR Reihengrab < 5 LJ (499101)** handelt es um es die reine Auflösung der alten Afa-Positionen.

Bei der Position **NR Reihengrab > 5 LJ (499102)** werden Ausschließlich Auflösungen gebucht.

Bei den **NR Urnenreihengräber (499103)** wurden im Jahr 2021 ausschließlich Abschreibungen gebucht.

Unter der Position **NR Wahlgrabstätte (499104)** wurden im Jahr 2021 ausschließlich Abschreibungen gebucht.

Bei der Position **NR Wahlgrabstätte – Vorverkauf (499105)** wurden nur Auflösungen für alte Positionen gebucht.

Bei den **NR Urnengrabstätten (499106)** wurden drei Verkäufe sowie die Auflösung alter Positionen gebucht.

Bei den **NR Urnengrabstätten (499107)** wurden im Jahr 2021 ausschließlich Abschreibungen gebucht.

In 2021 wurden unter der Position **NR-Verlängerungen (499108)** wurden ausschließlich Auflösungen gebucht.

## V Bilanzkennzahlen

		<u>2021</u>	<u>2020</u>
<b>Eigenkapitalquote<sup>1</sup> (%)</b>			
im engeren Sinne <sup>2</sup>	= $\frac{\text{Eigenkapital} \text{ ./. zweckgebundene Rücklage} * 100}{\text{Bilanzsumme}}$ =	<b>75,04 %</b>	65,05 %
im weiteren Sinne	= $\frac{\text{Eigenkapital} * 100}{\text{Bilanzsumme}}$ =	<b>59,89 %</b>	56,47 %
im weitesten Sinne <sup>3</sup>	= $\frac{\text{Eigenkapital} + \text{Sonderposten} * 100}{\text{Bilanzsumme}}$ =	<b>70,27 %</b>	68,01 %
<b>Fremdkapitalquote<sup>4</sup> (%)</b>			
im engeren Sinne	= $\frac{\text{Verbindlichkeiten} * 100}{\text{Bilanzsumme}}$ =	<b>23,11 %</b>	24,88 %
im weiteren Sinne <sup>5</sup>	= $\frac{\text{Verbindlichkeiten} + \text{Rückstellungen} * 100}{\text{Bilanzsumme}}$ =	<b>28,72 %</b>	31,00 %
im weitesten Sinne <sup>6</sup>	= $\frac{\text{Verbindlichkeiten} + \text{Rückstellungen} + \text{PRAP's} * 100}{\text{Bilanzsumme}}$ =	<b>29,73 %</b>	31,99 %
<b>Anlagenabnutzungsgrad<sup>8</sup> (%)</b>			
bei Gebäuden und Außenanlagen <sup>8a(1.2.2.)</sup>	= $\frac{\text{kumulierte Abschreibung} * 100}{\text{Anschaffungs- und Herstellungskosten}}$ =	<b>60,25 %</b>	50,42 %
bei Infrastrukturvermögen (1.2.3.)	= $\frac{\text{kumulierte Abschreibung} * 100}{\text{Anschaffungs- und Herstellungskosten}}$ =	<b>48,78 %</b>	38,67 %
Anlagen und BGA (1.2.4./1.2.5.)	= $\frac{\text{kumulierte Abschreibung} * 100}{\text{Anschaffungs- und Herstellungskosten}}$ =	<b>68,69 %</b>	65,61 %
<b>Anlagenintensität<sup>9</sup> (%)</b>			
gesamtes Anlagevermögen	= $\frac{\text{Anlagevermögen} * 100}{\text{Bilanzsumme}}$ =	<b>93,20 %</b>	93,82 %
immaterielles Vermögen	= $\frac{\text{immaterielle Vermögensgegenstände} * 100}{\text{Bilanzsumme}}$ =	<b>0,62 %</b>	0,66 %
Sachanlagevermögen	= $\frac{\text{Sachanlagevermögen} * 100}{\text{Bilanzsumme}}$ =	<b>86,47 %</b>	87,03 %
Finanzanlagevermögen	= $\frac{\text{Finanzanlagevermögen} * 100}{\text{Bilanzsumme}}$ =	<b>6,10 %</b>	6,13 %

- <sup>1</sup> die Eigenkapitalquote sagt aus, zu wie viel Prozent das vorhandene Vermögen aus eigener Kraft heraus finanziert ist.
- <sup>2</sup> hier wird die Gebührenaufgleichsrücklage wegen ihres Verwahrcharakters nicht als Eigenkapital betrachtet.
- <sup>3</sup> hier werden Sonderposten dem Eigenkapital zugerechnet, da sie nach HGB dem Eigenkapital zuzurechnen sind, weil für sie keine (oder nur bedingte) Rückzahlungspflicht besteht.
- <sup>4</sup> die Fremdkapitalquote sagt aus, zu wie viel Prozent das vorhandene Vermögen aus fremden Mitteln finanziert wurde.
- <sup>5</sup> auch Rückstellungen sind Schulden im weiteren Sinne, da sie für zukünftige Zahlungsverpflichtungen, deren Ursache bereits in der Gegenwart liegt, gebildet werden; lediglich die exakte Höhe ist nicht bestimmbar.
- <sup>6</sup> im weitesten Sinne sind auch passivische Rechnungsabgrenzungsposten als Fremdkapital anzusehen, da es sich hierbei um Geldeingänge für noch nicht erbrachte Leistungen handelt.
- <sup>7</sup> diese Liquiditätskennzahl sagt aus, wie stark die in naher Zukunft fälligen Zahlungsverpflichtungen durch flüssige Mittel gedeckt sind, also wie sicher es ist, den nahen Zahlungsverpflichtungen nachkommen zu können.
- <sup>8</sup> der Anlagenabnutzungsgrad gibt an, wie alt der jeweilige Anlagenbestand tendenziell ist, also wie viel Prozent der Nutzungsdauer durch die Anlagen erreicht ist; bei einem durchschnittlichen Alter beträgt der Anlagenabnutzungsgrad 50%; Vorsicht: Kennzahlen können nur Tendenzangaben geben; darüber hinaus sind die hier ermittelten Kennzahlen wegen der nicht erfassten Anschaffungs- und Herstellungskosten von Anlagen, die zum Eröffnungsbilanzstichtag bereits vollständig abgeschrieben waren, nur begrenzt aussagefähig .
- <sup>8a</sup> die Summe der Abschreibungen, die bis zum Bilanzstichtag auf die Anschaffungs- und Herstellungskosten der einzelnen Anlagen jemals getätigt wurden:
- |                          |   |                         |
|--------------------------|---|-------------------------|
| Gebäude und Außenanlagen | = | Konten: 053001 – 059999 |
| Infrastrukturvermögen    | = | Konten: 060000 – 069999 |
| Anlagen und BGA          | = | Konten: 070000 – 089999 |
- <sup>9</sup> die Anlagenintensität gibt an, wie viel Prozent des Gesamtvermögens (langfristiges) Anlagevermögen darstellt.

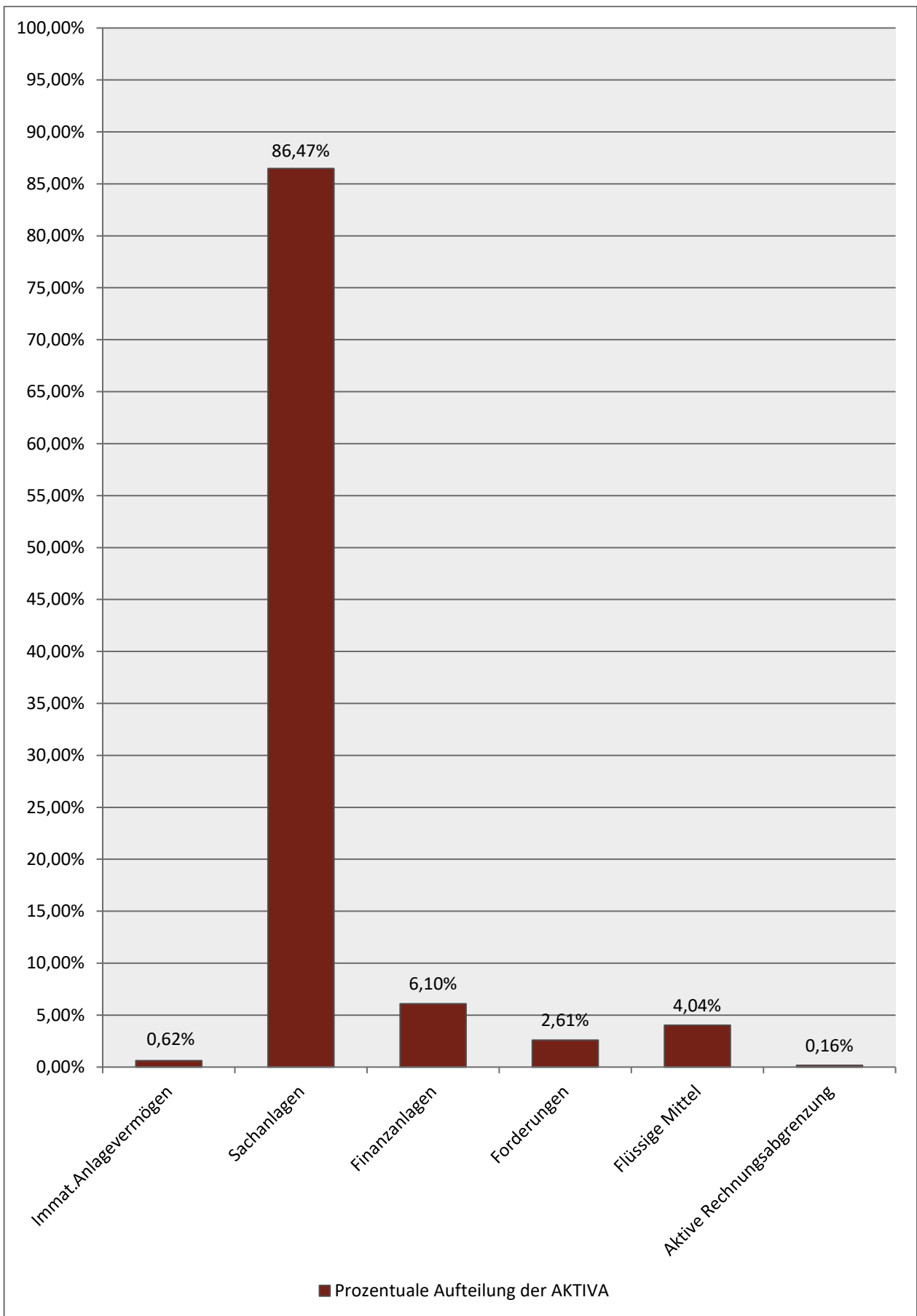
## VI Bilanzansätze in Prozent

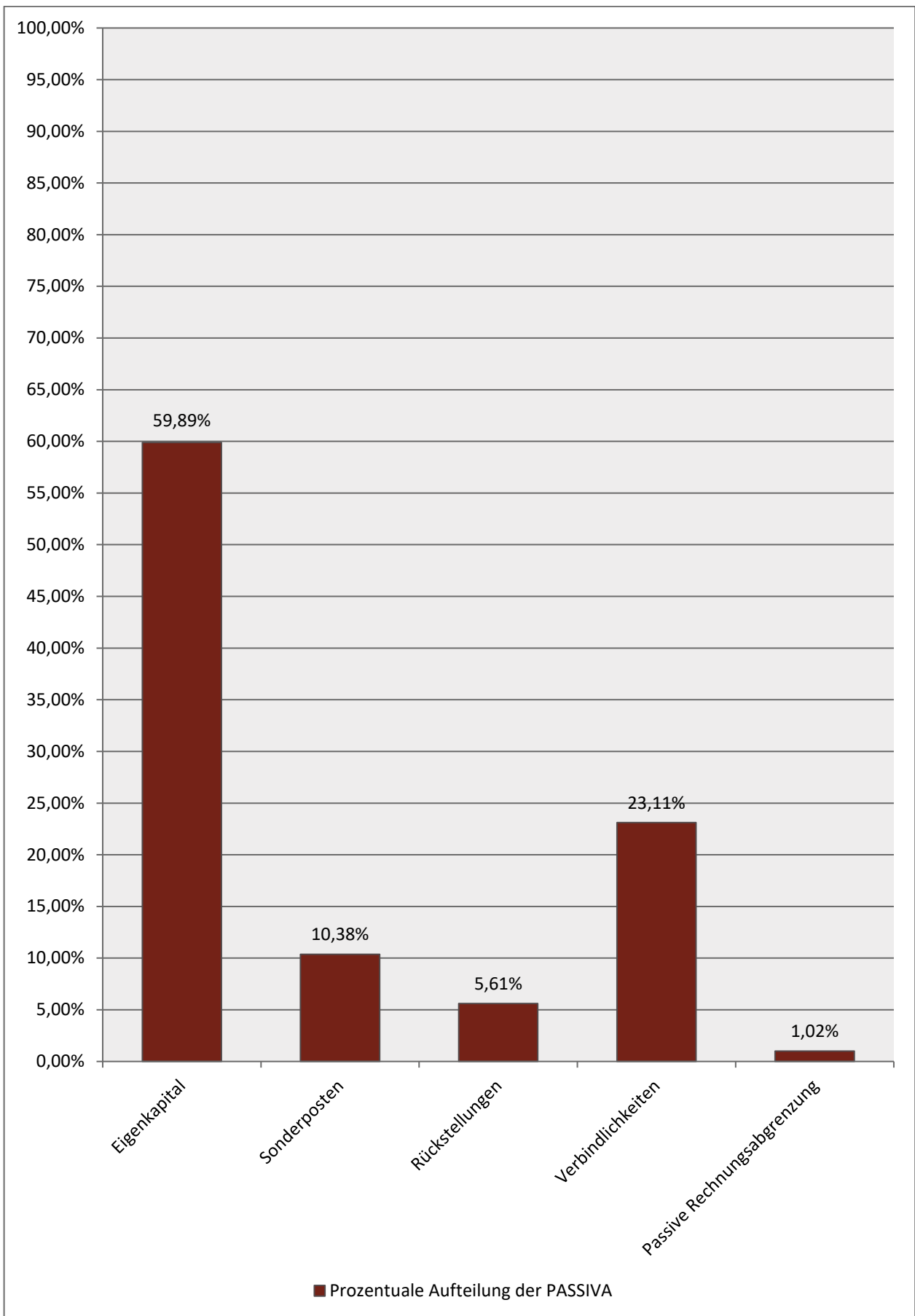
Bilanzposition	T-EUR	% zur Bilanzsumme
<b>AKTIVA</b>		
Immaterielle Vermögensgegenstände	576	0,62 %
Sachanlagen	79.888	86,47 %
Finanzanlagevermögen	5.640	6,10 %
<b>Anlagevermögen insgesamt</b>	<b>86.104</b>	<b>93,20 %</b>
Forderungen	2.408	2,61 %
Flüssige Mittel	3.728	4,04 %
<b>Umlaufvermögen insgesamt</b>	<b>6.136</b>	<b>6,64 %</b>
Aktive Rechnungsabgrenzungsposten	149	0,16 %

---

Bilanzposition	T-EUR	% zur Bilanzsumme
<b>PASSIVA</b>		
Eigenkapital	55.334	59,89 %
Sonderposten	9.587	10,38 %
Rückstellungen für Pensionäre und ähnliche Verpflichtungen	4.523	4,90 %
Rückstellungen für Finanzausgleich	0	0,00 %
Sonstige Rückstellungen	661	0,72 %
Verbindlichkeiten	21,347	23,11 %
Passive Rechnungsabgrenzungsposten	938	1,02 %

---





## VII Sonstige Angaben

Die Gemeinde Heidenrod hat zum Bilanzstichtag 31.12.2021, 8.916 Einwohner (Haupt- und Nebenwohnsitz) und ist eine kreisangehörige Gebietskörperschaft des Rheingau-Taunus-Kreises im Bundeslandes Hessen. Als Gebietskörperschaft verwaltet sie ihr Gebiet nach den Grundsätzen der gemeindlichen Selbstverwaltung. Die Hauptsatzung der Gemeinde Heidenrod vom 27.06.1997, in der Fassung des 10. Nachtrages zur Hauptsatzung vom 02.06.2021, stellt die Grundlage der Gemeindlichen Selbstverwaltung dar.

### Aufsichtsbehörden:

Aufsichtsbehörde: Landrat des Rheingau-Taunus-Kreises  
Obere Aufsichtsbehörde: Regierungspräsidium Darmstadt  
Oberste Aufsichtsbehörde: Ministerium des Innern und für Sport des Landes Hessen

### Hauptsitz der Gemeinde Heidenrod:

Gemeindevorstand der Gemeinde Heidenrod  
Rathausstraße 9  
65321 Heidenrod / Ortsteil Laufenselden

## A Organe und Vertretungsbefugnis

Die Bürgerinnen und Bürger der Gemeinde Heidenrod nehmen durch die Wahrnehmung ihres aktiven und passiven Wahlrechts zur Wahl der Gemeindevertretung, des Bürgermeisters sowie der Ortsbeiräte an der kommunalen Selbstverwaltung und deren Kontrolle teil. Die Gemeindevertretung wählt außerdem die Mitglieder des Gemeindevorstandes, die das Verwaltungsgeschehen aktiv gestalten. Darüber hinaus hat die Gemeindevertretung folgende Ausschüsse gebildet:

- Haupt- und Finanzausschuss  
(Vorsitzender: Herr Niklas Leonhard)
- Ausschuss für Planen, Bauen, Verkehr und Wirtschaft  
(Vorsitzender: Herr Benedikt Ries)
- Ausschuss für Land-, Forstwirtschaft und Umwelt  
(Vorsitzender: Herr Roland Becker)
- Ausschuss für Jugend, Soziales, Kultur, Sport und Schule  
(Vorsitzende: Herr Matthias Bremser)



Die 19 Ortsteile der Gemeinde Heidenrod werden durch jeweils einen **Ortsbeirat** vertreten, im Einzelnen durch:

- Ortsteil Algenroth  
(Ortsvorsteherin: Frau Marion Schmidt)
- Ortsteil Dickschied  
(Ortsvorsteherin: Frau Beate Gschweng)
- Ortsteil Egenroth  
(Ortsvorsteherin: Herr Jan Arnhold) ab 14.03.2021 Herr Niklas Leonhard
- Ortsteil Geroldstein  
(Ortsvorsteherin: Frau Dr. Anette Bartsch )
- Ortsteil Grebenroth  
(Ortsvorsteher: Herr Lothar Geihslinger)
- Ortsteil Hilgenroth  
(Ortsvorsteher: Herr Hans-Peter Schuy)
- Ortsteil Huppert  
(Ortsvorsteher: Herr Hartmut Bender) ab 14.03.2021 Herr Thorsten Hoppmann
- Ortsteil Kemel  
(Ortsvorsteherin: Herr Holger Hunold)
- Ortsteil Langschied  
(Ortsvorsteherin: Frau Claudia Schatzeck)
- Ortsteil Laufenselden  
(Ortsvorsteher: Herr Heinz-Günther Römer) ab 14.03.2021 Herr Lukas Brandscheid
- Ortsteil Mappershain  
(Ortsvorsteher: Herr Ekkehard Schmidt)
- Ortsteil Martenroth  
(Ortsvorsteher: Herr Oliver Hayn)
- Ortsteil Nauroth  
(Ortsvorsteher: Herr Martin Biehl)
- Ortsteil Niedermeilingen  
(Ortsvorsteher: Frau Birgit Kunz) ab 14.03.2021 Herr Uwe Hofmann
- Ortsteil Obermeilingen  
(Ortsvorsteher: Herr Christof Gärtner)
- Ortsteil Springen  
(Ortsvorsteher: Michael Baßermann)
- Ortsteil Watzelhain  
(Ortsvorsteher: Herr Maik Stümer) ab 14.03.2021 Frau Stefanie Douglas
- Ortsteil Wisper  
(Ortsvorsteher: Frau Sabine Peuckmann-Ebert)
- Ortsteil Zorn  
(Ortsvorsteher: Frau Judit Grebe) ab 14.03.2021 Herr Harald Schneider

## 1 Gemeindevertretung

Die Gemeindevertretung ist das oberste Gremium der Gemeinde und erlässt insbesondere Satzungen und überwacht die Verwaltung. Sie beschließt über wichtige Angelegenheiten der Gemeinde oder kann Aufgaben (soweit diese nicht unter § 51 HGO fallen) auf den Gemeindevorstand oder die anderen demokratisch legitimierten gemeindlichen Gremien übertragen. Die Gemeindevertretung ist über wichtige Angelegenheiten laufend zu informieren.

In der Gemeinde Heidenrod besteht die Gemeindevertretung vom 01.01.2021 - 31.12.2021 aus 31 gewählten Mitgliedern. Am 14.03.2021 fand die Kommunalwahl statt, die zur Veränderung der Sitzverteilung wie auch zu Änderungen bei den Mitgliedern der Gremien führte. Sie teilt sich nachfolgender Zahl auf die Fraktionen und Fraktionsmitglieder auf:

	<b>01.01.21 –13.04.2021</b>	<b>ab 14.03.2021</b>
▪ CDU-Fraktion	9 Sitze	7 Sitze
Vorsitzender: Herr Benedikt Ries		
▪ SPD-Fraktion	12 Sitze	9 Sitze
Vorsitzender: Herr Benno Bach		
▪ FWH-Fraktion	6 Sitze	7 Sitze
Vorsitzender: Herr Matthias Bremser		
▪ Die Grünen-Fraktion	3 Sitze	4 Sitze
Vorsitzender: Herr Thomas Giebel		
▪ Die AfD-Fraktion	0 Sitze	3 Sitze
Vorsitzender: Herr Marc Schmitt		
▪ FDP	1 Sitz	1 Sitz
Vorsitzender: Herr Dr. Andreas Ahlers (ab 27.03.11 keine Fraktion mehr)		

Vorsitzender der Gemeindevertretung ist Herr Reiner Holzhausen. Die weiteren Gemeindevertreter sind (01.01.2021 - 31.12.2021):

**01.01.21 –13.04.2021**

**ab 14.03.2021**

CDU-Fraktion	<ul style="list-style-type: none"> <li>• Herr Thomas Kunz</li> <li>• Herr Dietmar Lellow</li> <li>• Frau Jutta Martin</li> <li>• Frau Christina Turski</li> <li>• Herr Veit Landes</li> <li>• Herr Roland Becker</li> <li>• Herr Benedikt Ries</li> <li>• Herr Heinz-Günther Römer</li> <li>• Herr Frank Martin</li> </ul>	<ul style="list-style-type: none"> <li>• Herr Benedikt Ries</li> <li>• Herr Nikolai Gerheim</li> <li>• Herr Frank Martin</li> <li>• Herr Thomas Kunz</li> <li>• Herr Lukas Brandscheid</li> <li>• Frau Christina Turski</li> <li>• Herr Heinz-Günther Römer</li> </ul>	
	<ul style="list-style-type: none"> <li>• Herr Benno Bach</li> <li>• Herr Gunter Horaczek</li> <li>• Frau Cornelia Eckel</li> <li>• Herr Mario Rummelhardt</li> <li>• Herr Edwin Schneider</li> <li>• Herr Reiner Holzhausen</li> <li>• Herr Niklas Leonhard</li> <li>• Herr Georg Rothländer</li> <li>• Herr David Döring</li> <li>• Herr Kevin Raupach</li> <li>• Herr Günther Funk</li> <li>• Herr Ernst Wagner</li> </ul>	<ul style="list-style-type: none"> <li>• Herr Reiner Holzhausen</li> <li>• Herr Niklas Leonhard</li> <li>• Herr Benno Bach</li> <li>• Herr David Döring</li> <li>• Frau Cornelia Eckel</li> <li>• Herr Moritz Jaschko</li> <li>• Herr Kevin Raupach</li> <li>• Herr Martin Biehl</li> <li>• Herr Edwin Schneider</li> </ul>	
	<ul style="list-style-type: none"> <li>• Herr Matthias Bremser</li> <li>• Herr Dieter Rausch</li> <li>• Herr Reiner Lehn</li> <li>• Frau Lilli Holzhausen</li> <li>• Frau Ingeborg Mell</li> <li>• Herr Klaus Reichert</li> </ul>	<ul style="list-style-type: none"> <li>• Herr Ingeborg Mell</li> <li>• Herr Michael Baureis</li> <li>• Herr Marius Bornmann</li> <li>• Frau Monika Ries-Schulze</li> <li>• Herr Eckhard Jost</li> <li>• Herr Benjamin Schermuly</li> <li>• Frau Daniela Nau</li> </ul>	
	<ul style="list-style-type: none"> <li>• Herr Thomas Giebel</li> <li>• Frau Ramona Divivier</li> <li>• Frau Ramona Divivier</li> <li>• Frau Dorothee Peil</li> </ul>	<ul style="list-style-type: none"> <li>• Herr Thomas Giebel</li> <li>• Frau Renate Labonté</li> <li>• Herr Daniel Pickersgill</li> </ul>	
	AfD-Fraktion	<ul style="list-style-type: none"> <li>• Herr Marc Schmitt</li> <li>• Herr Michael Damsch</li> <li>• Herr Michael Behncke</li> </ul>	
	FDP	<ul style="list-style-type: none"> <li>• Herr Stefan Müller</li> </ul>	<ul style="list-style-type: none"> <li>• Herr Stefan Müller</li> </ul>

## 2 Gemeindevorstand

Der Gemeindevorstand besorgt die laufende Verwaltung. Der Haushaltsplan ermächtigt ihn, Ausgaben zu leisten und Verpflichtungen einzugehen. (§ 1 Abs. 2 der Hauptsatzung)

Der Gemeindevorstand besteht am 01.01.2021 - 31.12.2021 aus dem hauptamtlichen Bürgermeister und den ehrenamtlichen Beigeordneten:

01.01.21 – 13.03.2021

- Herr Volker Diefenbach  
Bürgermeister
- Herr Wilfried Herborn  
Erster Beigeordneter
- Herr Roger Weber  
Beigeordneter
- Herr Jens Hartenfels  
Beigeordneter
- Herr Edgar Lang  
Beigeordneter
- Herr Horst Mell  
Beigeordneter
- Herr Herbert Olbrich  
Beigeordneter

Änderungen Kommunalwahl ab 14.03.2021

- Herr Volker Diefenbach  
Bürgermeister
- Herr Jens Hartenfels  
Erster Beigeordneter
- Herr Roger Weber  
Beigeordneter
- Herr Matthias Bremser  
Beigeordneter
- Herr Georg Rothländer  
Beigeordneter
- Herr Herbert Olbrich  
Beigeordneter
- Herr Hilmar Kaiser  
Beigeordneter
- Herr Werner Conzelmann  
Beigeordneter
- Herr Karlheinz Minor  
Beigeordneter

Die Anzahl der Beigeordneten wird in der Hauptsatzung der Gemeinde festgelegt.

Gemäß § 3, Abs. 2 der Hauptsatzung in der Fassung des 10. Nachtrages vom 02.06.2021 hat der Gemeindevorstand der Gemeinde Heidenrod 8 Beigeordnete.

### 3 Bezüge der Organe

Die Mitglieder sämtlicher gemeindlicher Gremien erhalten als Entschädigung für ihre ehrenamtliche Tätigkeit Leistungen nach der Entschädigungssatzung der Gemeinde Heidenrod vom 20.08.1997 in der Fassung der Artikelsatzung zur Einführung des Euro vom 06.12.2001. Insgesamt belaufen sich die Aufwandsentschädigung, Reisekostenerstattung und Fraktionsgelder wie folgt:

#### Fraktionsgelder 2021:

Fraktionen	SOLL	IST
○ CDU-Fraktion	: 168,00 €	150,00 €
○ SPD-Fraktion	: 204,00 €	177,00 €
○ BIH-Fraktion	: 132,00 €	141,00 €
○ GRÜNE-Fraktion	: 96,00 €	0,00 €
Gesamt	: <u>600,00 €</u>	<u>468,00 €</u>

#### Aufwandsentschädigungen und Reisekosten 2021 (Gremien):

	SOLL	IST
○ Reisekosten (685001)	: 8.000,00 €	3.789,45 €
○ Aufwandsentschädigung (686001-3)	: 4.900,00 €	815,70 €

### B Mitarbeiterinnen und Mitarbeiter

Zum Stichtag 31.12.2021 führte die Gemeinde Heidenrod in nachfolgenden Bereichen:

- Verwaltung
- Forst
- Kläranlage
- Wasserwerk
- Bauhof
- Sozialstation
- Kindergärten

insgesamt 107,90 Stellen mit 168 Bedienstete, davon waren:

- 9 Auszubildende
  - 1 Verwaltung
  - 1 Sozialstation
  - 1 Wasserversorgung
  - 1 Abwasserbeseitigung
  - 2 Forstbetrieb
  - 3 Kindertagesstätten
- 5 Beamte
  - 1 Wahlbeamter (Bürgermeister)
  - 4 Verwaltung
- 154 Beschäftigte

Im Jahr 2021 betrug die durchschnittliche Anzahl der besetzten Stellen 95,66.

## C Haftungsverhältnis und sonstige Verpflichtungen

Die Gemeinde Heidenrod führte zum Bilanzstichtag 31.12.2021 folgende Bürgschaften:

Energie Region Taunus - Goldener Grund Beteiligungs-GmbH & Co. KG

Mit Bürgschaftserklärung vom 21.12.2015 wurde eine Ausfallbürgschaft in Höhe von 1.424.749,40 € vereinbart. Diese wurde vom Regierungspräsidium Darmstadt mit Schreiben vom 19.01.2016 genehmigt.

Weitere finanzielle Verpflichtungen, die nicht bereits über den Ausweis von Verbindlichkeiten oder Rückstellungen in der Bilanz abgebildet sind, bestehen in:

### ▪ Leasingverträgen

<u>für Fahrzeuge 2021:</u>	<u>Bereich</u>	<u>SOLL</u>	<u>IST</u>
○ 01.01.05	Innere Verwaltung	4.400,00 €	6.605,25 €
○ 07.03.01	Sozialstation	30.000,00 €	28.786,41 €

<u>für EDV-Hardware 2021:</u>	<u>Bereich</u>	<u>SOLL</u>	<u>IST</u>
○ 01.01.06	EDV	50.000,00 €	50.365,41 €

Die Verwaltung plant zukünftig, zur besseren Darstellung sowie der eigenen Übersichtlichkeit, die Einrichtung eines (Vertragsmanagementprogrammes).

## **Impressum**

### **Verantwortlich für den Inhalt:**

Gemeindevorstand der Gemeinde Heidenrod  
Rathausstraße 9  
65321 Heidenrod

Telefon: +49 6120/79-0  
Telefax: +49 6120/79-55  
E-Mail: [info@heidenrod.de](mailto:info@heidenrod.de)  
Homepage: <http://www.heidenrod.de>

Die Gemeinde Heidenrod ist eine Körperschaft des öffentlichen Rechts und wird vertreten durch den Bürgermeister Volker Diefenbach.

Die Bilanz wurde vom Gemeindevorstand per Beschluss vom ....., TOP.....aufgestellt und die Ergebnisse der Gemeindevertretung am ....., TOP ..... zur Kenntnis gegeben. Geprüft wurde die Bilanz Vorort vom Rechnungsprüfungsamt der Stadt Taunusstein.

### **Ansprechpartner für Fragen rund um die Bilanz sind:**

#### **Hauptamtsleiter**

Herr Thomas Kürzer  
Tel.: 06120/79-17  
E-Mail: [thomas.kuerzer@heidenrod.de](mailto:thomas.kuerzer@heidenrod.de)

#### **Fachdienstleiter I.3 Finanzen:**

Herr Stefan Janzen  
Tel.: 06120/79-53  
E-Mail: [stefan.janzen@heidenrod.de](mailto:stefan.janzen@heidenrod.de)

Übersicht über den Stand des Anlagevermögens (Anlagenspiegel) 2021

- 1000 EUR -

Anlagevermögen	Anschaffungs- und Herstellungskosten					Kunulierte Abschreibungen					Buchwert	
	Gesamte AK/HK am Beginn des Haushalts- jahres	Zugänge im Haushalts- jahr	Abgänge im Haushalts- jahr	Umbuchungen im haushalts- jahr	Gesamte AK/HK am Ende des Haushalts- jahres	Kumulierte Abschreibungen am Beginn des Haushaltsjahres	Zuschreibungen im Haushaltsjahr	Abschrei- bungen im Haushaltsjahr	Umbuchungen im Haushaltsjahr	Kumulierte Abschrei- bungen am Ende des Haushalts- jahres	am 31.12. des Haushaltsjahres	am 31.12. des Vorjahres
1	2	3	4	5	6	7	8	9	10	11	12	13
<b>1. Immaterielle Vermögensgegenstände</b>												
1.1.1. Konzessionen, Lizenzen u.ä. Rechte	245.797,64	23.725,91			269.523,55	-208.469,81		-14.386,45		-222.856,26	46.667,29	37.327,83
1.1.2. Gel. Investitionszuweisungen und -zuschüsse	1.085.566,69	8.000,00			1.093.566,69	-515.173,90		-49.107,56		-564.281,46	529.285,23	570.392,79
<b>Summe 1.</b>	<b>1.331.364,33</b>	<b>31.725,91</b>	<b>0,00</b>	<b>0,00</b>	<b>1.363.090,24</b>	<b>-723.643,71</b>	<b>0,00</b>	<b>-63.494,01</b>	<b>0,00</b>	<b>-787.137,72</b>	<b>575.952,52</b>	<b>607.720,62</b>
<b>2. Sachanlagevermögen</b>												
1.2.1. Grundstücke, grdstgl. Rechte	9.145.041,35	237.682,49	-42.517,65		9.340.206,19	0,00		0,00		0,00	9.340.206,19	9.145.041,35
1.2.2. Bauten, einschl. Bauten auf fr. Grdstck.	23.675.814,44	44.767,67			23.720.582,11	-13.872.014,91		-391.696,19		-14.263.711,10	9.456.871,01	9.803.799,53
1.2.3. Infrastrukturvermögen	111.639.085,61	167.514,97		1.567.950,63	113.374.551,21	-52.870.352,46		-1.588.358,59		-54.458.711,05	58.915.840,16	58.768.733,15
1.2.4. Anlagen u. Maschinen zur Leistungserstellg.	352.673,17	10.745,87			363.419,04	-222.751,01		-18.482,16		-241.233,17	122.185,87	129.922,16
1.2.5. andere Anlagen, Betriebs- und Geschäftsausstattung	3.783.883,62	267.526,66	-43.634,35	45.598,57	4.053.374,50	-2.440.903,67		-159.320,03		-2.600.223,70	1.453.150,80	1.342.979,95
1.2.6. geleistete Anzahlg. U. Anl.i. Bau	793.974,43	1.419.516,87		-1.613.549,20	599.942,10	0,00		0,00		0,00	599.942,10	793.974,43
<b>Summe 2.</b>	<b>149.390.472,62</b>	<b>2.147.754,53</b>	<b>-86.152,00</b>	<b>0,00</b>	<b>151.452.075,15</b>	<b>-69.406.022,05</b>	<b>0,00</b>	<b>-2.157.856,97</b>	<b>0,00</b>	<b>-71.563.879,02</b>	<b>79.888.196,13</b>	<b>79.984.450,57</b>
<b>3. Finanzanlagevermögen</b>												
1.3.1. Anteile an verbundenen Unternehmen												
1.3.2. Ausleihungen an verbundenen Unternehmen												
1.3.3. Beteiligungen	5.514.710,11				5.514.710,11						5.514.710,11	5.514.710,11
1.3.4. Ausleihungen mit Unternehmen, mit denen ein Anteil												
1.3.5. Wertpapiere des Anlagevermögens	114.243,32	10.248,34			124.491,66						124.491,66	114.243,32
1.3.6. Sonstige Finanzanlagen	5.820,00	-5.320,00			500,00						500,00	5.820,00
<b>Summe 3.</b>	<b>5.634.773,43</b>	<b>4.928,34</b>	<b>0,00</b>	<b>0,00</b>	<b>5.639.701,77</b>	<b>0,00</b>	<b>0,00</b>	<b>0,00</b>	<b>0,00</b>	<b>0,00</b>	<b>5.639.701,77</b>	<b>5.634.773,43</b>
<b>Gesamt</b>	<b>156.356.610,38</b>	<b>2.184.408,78</b>	<b>-86.152,00</b>	<b>0,00</b>	<b>158.454.867,16</b>	<b>-70.129.665,76</b>	<b>0,00</b>	<b>-2.221.350,98</b>	<b>0,00</b>	<b>-72.351.016,74</b>	<b>86.103.850,42</b>	<b>86.226.944,62</b>



**Rückstellungsübersicht 2021**  
gem. § 52 Abs. 3 GemHVO

<b>3. Rückstellung</b>	Beginn des Haushaltsjahres 01.01.2021	Zuführung in EUR	Auflösung in EUR	Inanspruchnahme in EUR	Ende des Haushaltsjahres 31.12.2021
3.1 Rückstellungen für Pensionen und ähnliche Verpflichtungen	4.321.565,40	243.296,00	0,00	41.842,00	4.523.019,40
3.2 Rückstellungen für Umlageverpflichtungen nach dem Finanzausgleichsgesetz und für Verpflichtungen im Rahmen von Steuerschuldverhältnisse	386.700,00	0,00	0,00	386.700,00	0,00
3.3 Rückstellungen für die Rekultivierung und Nachsorge von Abfalldeponien	0,00	0,00	0,00	0,00	0,00
3.4 Rückstellungen für die Sanierung von Altlasten	0,00	0,00	0,00	0,00	0,00
3.5 Sonstige Rückstellungen	917.084,21	215.244,03	347.399,31	124.155,27	660.773,66
<b>Gesamt</b>	<b>5.625.349,61</b>	<b>458.540,03</b>	<b>347.399,31</b>	<b>552.697,27</b>	<b>5.183.793,06</b>

**Verbindlichkeitenübersicht 2021**  
gem. § 52 Absatz 2 GemHVO-Doppik

<b>Art der Verbindlichkeit</b>	<b>Beginn des Haushaltsjahres 01.01.2021</b>	<b>Ende des Haushaltsjahres 31.12.2021</b>	<b>Restlaufzeit unter 1 Jahr in EUR</b>	<b>Restlaufzeit 1 bis 5 Jahre in EUR</b>	<b>Restlaufzeit über 5 Jahre in EUR</b>
4.1 Anleihen	0,00	0,00	0,00	0,00	0,00
4.2 Verbindlichkeiten aus Kreditaufnahmen	18.806.892,55	16.993.730,19	86.860,24	4.005.562,99	12.901.306,96
<i>4.2.1 Verbindlichkeiten gegenüber Kreditinstituten</i>	<i>17.096.471,04</i>	<i>15.569.969,06</i>	<i>82.540,90</i>	<i>4.005.562,99</i>	<i>11.481.865,17</i>
<i>4.2.2 Verbindlichkeiten gegenüber öffentlichen Kreditgebern</i>	<i>1.708.537,74</i>	<i>1.422.969,94</i>	<i>3.528,15</i>	<i>0,00</i>	<i>1.419.441,79</i>
<i>4.2.3 sonstige Verbindlichkeiten aus Krediten</i>	<i>1.883,77</i>	<i>791,19</i>	<i>791,19</i>	<i>0,00</i>	<i>0,00</i>
4.3 Verbindlichkeiten aus Kreditaufnahmen für die Liquiditätssicherung	0,00	0,00	0,00	0,00	0,00
4.4 Verbindlichkeiten aus kreditähnlichen Rechtsgeschäften	0,00	0,00	0,00	0,00	0,00
4.5 Verbindlichkeiten aus Zuweisungen und Zuschüssen, Transferleistungen und Investitionszuweisungen und -zuschüsse sowie Investitionsbeiträgen	67.774,04	20.904,06	20.904,06	0,00	0,00
4.6 Verbindlichkeiten aus Lieferungen und Leistungen	606.773,41	1.058.845,30	1.058.845,30	0,00	0,00
4.7 Verbindlichkeiten aus Steuern und steuerähnlichen Abgaben	292.458,11	359.160,18	359.160,18	0,00	0,00
4.8 Verbindlichkeiten gegenüber verbundenen Unternehmen und gegen Unternehmen, mit denen ein Beteiligungsverhältnis besteht und Sondervermögen	0,00	0,00	0,00	0,00	0,00
4.9 Sonstige Verbindlichkeiten	3.087.747,33	2.913.957,63	106.307,63	0,00	2.807.650,00
<b>Gesamt</b>	<b>22.861.645,44</b>	<b>21.346.597,36</b>	<b>1.632.077,41</b>	<b>4.005.562,99</b>	<b>15.708.956,96</b>

## Übersicht über die Veränderung der Ermächtigungen 2021

Ermächtigung	Ermächtigung aus Vorjahren	Inv. Erm. aus Vorjahren	Inanspruch genommen	In Abgang gebracht	Verbleibende Ermächtigung	Übertrag in Folgejahr	Neu gebildete Ermächtigung	Ermächtigung Gesamt
						Erm. auf Erm.	Erm. auf Ansatz	
01.01.08/1008.843831	34.000,00	0,00	34.000,00	0,00		0,00	0,00	0,00
02.03.01/1002.843831	228.199,52	0,00	88.424,85	0,00		0,00	139.774,67	139.774,67
02.03.01/2000.842851	30.000,00	0,00	25.432,23	-4.567,77		0,00	0,00	0,00
02.03.01/2000.842852	0,00	0,00	4.567,77	4.567,77		0,00	0,00	0,00
04.10.01/2115.842851	0,00	0,00	392,64	392,64		0,00	0,00	0,00
04.10.01/2115.843831	35.000,00	0,00	25.575,87	-9.424,13		0,00	0,00	0,00
06.04.01/2123.842852	177.601,65	0,00	177.601,65	0,00		0,00	0,00	0,00
06.04.01/9000.843831	0,00	0,00	0,00	0,00		0,00	0,00	0,00
06.04.01/9000.843832	0,00	0,00	0,00	0,00		0,00	0,00	0,00
06.05.01/1005.843831	0,00	0,00	0,00	0,00		0,00	0,00	0,00
06.05.01/2129.842851	0,00	0,00	0,00	0,00		0,00	0,00	0,00
08.01.01.712805	0,00	0,00	0,00	0,00		0,00	0,00	0,00
08.01.01.712806	0,00	0,00	0,00	0,00		0,00	0,00	0,00
08.01.01.712807	0,00	0,00	0,00	0,00		0,00	0,00	0,00
08.01.01.712808	0,00	0,00	0,00	0,00		0,00	0,00	0,00
08.01.01.712809	0,00	0,00	0,00	0,00		0,00	0,00	0,00
08.01.01/1007.840818	3.000,00	0,00	3.000,00	0,00		0,00	0,00	0,00
11.03.01/2017.842852	33.733,89	0,00	13.631,58	0,00		0,00	20.102,31	20.102,31
11.03.01/2032.842852	36.000,00	0,00	36.000,00	0,00		0,00	0,00	0,00
11.03.01/2033.842852	192.893,99	0,00	9.894,60	0,00		0,00	182.999,39	182.999,39
11.03.01/2044.842852	0,00	0,00	0,00	0,00		0,00	0,00	0,00
11.03.01/2050.842852	21.000,00	0,00	18.913,29	0,00		0,00	2.086,71	2.086,71
11.03.01/2051.842852	18.000,00	0,00	17.854,37	0,00		0,00	145,63	145,63
11.03.01/2052.842852	26.500,00	0,00	11.748,62	0,00		0,00	14.751,38	14.751,38
11.03.01/2061.842850	135.000,00	0,00	88.689,18	-46.310,82		0,00	0,00	0,00
11.03.01/2080.842852	66.756,29	0,00	1.900,44	0,00		0,00	64.855,85	64.855,85
11.03.01/2108.842852	125.000,00	0,00	17.199,46	0,00		0,00	107.800,54	107.800,54
11.03.01/2109.842852	0,00	0,00	0,00	0,00		0,00	0,00	0,00
11.03.01/2131.842850	0,00	0,00	0,00	0,00		0,00	0,00	0,00
11.03.01/2132.842852	0,00	0,00	0,00	0,00		0,00	0,00	0,00
11.03.01/2133.842852	0,00	0,00	0,00	0,00		0,00	0,00	0,00
11.03.01/2134.842852	0,00	0,00	0,00	0,00		0,00	0,00	0,00
11.03.01/9000.843831	35.000,00	0,00	35.000,00	0,00		0,00	0,00	0,00
11.07.01/1009.843831	0,00	0,00	0,00	0,00		0,00	0,00	0,00
11.07.01/2017.842852	26.784,84	0,00	26.784,84	0,00		0,00	0,00	0,00
11.07.01/2032.842852	60.000,00	0,00	59.231,51	-768,49		0,00	0,00	0,00
11.07.01/2033.842852	139.954,35	0,00	2.786,59	0,00		0,00	137.167,76	137.167,76
11.07.01/2044.842852	0,00	0,00	0,00	0,00		0,00	0,00	0,00
11.07.01/2050.842852	31.816,80	0,00	31.816,80	0,00		0,00	0,00	0,00
11.07.01/2051.842852	26.677,60	0,00	26.677,60	0,00		0,00	0,00	0,00
11.07.01/2052.842852	41.515,20	0,00	38.045,47	-3.469,73		0,00	0,00	0,00

11.07.01/2057.842852	0,00	0,00	0,00	0,00		0,00	0,00	0,00
11.07.01/2080.842852	83.544,86	0,00	4.996,61	0,00		0,00	78.548,25	78.548,25
11.07.01/2116.842852	40.000,00	0,00	13.090,00	0,00		0,00	26.910,00	26.910,00
11.07.01/2128.842851	0,00	0,00	0,00	0,00		0,00	0,00	0,00
11.07.01/2131.842852	0,00	0,00	0,00	0,00		0,00	0,00	0,00
11.07.01/2132.842852	0,00	0,00	0,00	0,00		0,00	0,00	0,00
11.07.01/2133.842852	0,00	0,00	0,00	0,00		0,00	0,00	0,00
11.07.01/2134.842852	0,00	0,00	0,00	0,00		0,00	0,00	0,00
12.01.01/2017.842852	224.806,39	0,00	224.806,39	0,00		0,00	0,00	0,00
12.01.01/2032.842852	0,00	0,00	0,00	0,00		0,00	0,00	0,00
12.01.01/2044.842852	0,00	0,00	0,00	0,00		0,00	0,00	0,00
12.01.01/2050.842852	25.000,00	0,00	25.000,00	0,00		0,00	0,00	0,00
12.01.01/2051.842852	27.000,00	0,00	10.173,28	0,00		0,00	16.826,72	16.826,72
12.01.01/2052.842852	35.000,00	0,00	35.000,00	0,00		0,00	0,00	0,00
12.01.01/2057.842852	0,00	0,00	0,00	0,00		0,00	0,00	0,00
12.01.01/2080.842852	204.161,92	0,00	140.277,48	0,00		0,00	63.884,44	63.884,44
12.01.01/2125.842852	17.000,00	0,00	17.000,00	0,00		0,00	0,00	0,00
12.01.01/2131.842852	0,00	0,00	0,00	0,00		0,00	0,00	0,00
12.01.01/2133.842852	0,00	0,00	0,00	0,00		0,00	0,00	0,00
12.01.01/2134.842852	0,00	0,00	0,00	0,00		0,00	0,00	0,00
13.02.01/2085.842852	45.000,00	0,00	0,00	0,00		0,00	45.000,00	45.000,00
13.05.01/9000.843831	11.417,35	0,00	11.417,35	0,00		0,00	0,00	0,00
14.01.01/2113.842852	15.000,00	0,00	0,00	-15.000,00		0,00	0,00	0,00
					0			
<b>Summe Ermächtigungen</b>	<b>2.252.364,65</b>	<b>0,00</b>	<b>1.276.930,47</b>	<b>-74.580,53</b>	<b>0,00</b>	<b>0,00</b>	<b>900.853,65</b>	<b>900.853,65</b>

**Forderungsübersicht 2021**  
§ 112 Abs. 4 Nr. 1 HGO

<b>Forderungen und sonstige Vermögensgegenstände</b>	<b>Beginn des Haushaltsjahres 01.01.2021</b>	<b>Ende des Haushaltsjahres 31.12.2021</b>	davon mit einer Restlaufzeit von		
			bis zu 1 Jahr €	1 bis 5 Jahre €	mehr als 5 Jahre €
Forderungen aus Zuweisungen, Zuschüssen, Transferleistungen, Investitionszuweisungen und -zuschüssen und Investitionsbeiträgen	<b>1.423.264,33</b>	<b>1.049.039,62</b>	851.589,62	197.450,00	
Forderungen aus Steuern und steuerähnlichen Abgaben	<b>816.361,63</b>	<b>838.188,19</b>	838.188,19		
Forderungen aus Lieferungen und Leistungen	<b>442.150,89</b>	<b>476.207,19</b>	476.207,19		
Forderungen gegen verbundene Unternehmen und gegen Unternehmen, mit denen ein Beteiligungsverhältnis besteht, und Sondervermögen	<b>0,00</b>	<b>0,00</b>	0,00		
Sonstige Vermögensgegenstände	<b>45.958,91</b>	<b>44.378,62</b>	44.378,62		
<b>Summe</b>	<b>2.727.735,76</b>	<b>2.407.813,62</b>	<b>2.210.363,62</b>	<b>197.450,00</b>	<b>0,00</b>



# Rechenschaftsbericht 2021

(gemäß § 51 GemHVO)

## GEMEINDE HEIDENROD

19.05.2022

Erstellt: Herr Janzen

Fachdienst I.3 Finanzen

# Rechenschaftsbericht 2021

---

(gemäß § 51 GemHVO)

## 1.1. Gesetzliche Grundlagen

Nach den Bestimmungen des § 112 Abs.3 in der 2011 geltenden Fassung der Hessischen Gemeindeordnung (HGO) ist der Jahresabschluss durch einen Rechenschaftsbericht zu erläutern.

Die Inhalte des Rechenschaftsberichtes regelt § 51 der GemHVO.

(1) Im Rechenschaftsbericht sind der Verlauf der Haushaltswirtschaft und die Lage der Gemeinde unter dem Gesichtspunkt der Sicherung der stetigen Erfüllung der Aufgaben so darzustellen, dass ein den tatsächlichen Verhältnissen entsprechendes Bild vermittelt wird. Dabei sind die wichtigsten Ergebnisse des Jahresabschlusses und erhebliche Abweichungen der Jahresergebnisse von den Haushaltsansätzen zu erläutern und eine Bewertung der Abschlussrechnung vorzunehmen.

(2) Der Rechenschaftsbericht soll auch darstellen

1. Angaben über den Stand der Aufgabenerfüllung mit den Zielsetzungen und Strategien,
2. Vorgänge von besonderer Bedeutung, die nach dem Schluss des Haushaltsjahres eingetreten sind,
3. die voraussichtliche Entwicklung mit ihren wesentlichen Chancen und Risiken von besonderer Bedeutung; zugrundeliegende Annahmen sind anzugeben,
4. wesentliche Abweichungen zwischen geplanten und tatsächlich durchgeführten Investitionen.

Wesentliches Ziel des Rechenschaftsberichtes ist es, die derzeitige und zukünftige Ziel- und Produktorientierung der Gemeinde analysierend darzustellen.

Sachverhalte, die im Anhang zum Jahresabschluss erläutert sind, müssen im Rechenschaftsbericht nicht erneut aufgeführt werden (Ziffer 1 VV zu § 51 GemHVO).

Da die Rückstände der noch zu erstellenden Jahresabschlüsse in hessischen Kommunen erheblich sind und die die Steuerungsfähigkeit der kommunalen Parlamente beeinträchtigen, die über Jahre hinweg nicht auf geprüfte Abschlusszahlen zugreifen können, wurde Vereinfachungsregelungen eingeführt. Diese sollen den Kommunen die Möglichkeit geben die Rückstände so schnell als möglich aufzuarbeiten.

Hierzu hat eine Arbeitsgruppe der kommunalen Spitzenverbände, HMdI und der überörtlichen Prüfung kommunaler Körperschaften das Werk „Jahresabschlüsse fristgerecht erstellen“ entwickelt.

## **1.2. Verlauf des Haushaltsjahres 2021**

### **1.2.1. Haushalt 2021**

Die Haushaltssatzung mit Haushaltsplan für das Jahr 2021 wurde am 21. September 2020 gemäß § 97 Abs. 1 HGO in den Gemeindevorstand eingebracht. Nach den Beratungen wurde die Haushaltssatzung mit Haushaltsplan festgestellt und am 23. Oktober 2020 zur 1. Lesung in die Gemeindevertretung eingebracht.

Die Öffentliche Bekanntmachung zur Einbringung erfolgte im Wiesbadener Kurier/Aar-Boten vom 05. Oktober 2020.

Die Gemeindevertretung hat in der 1. Lesung am 23. Oktober 2020 die Haushaltssatzung mit Haushaltsplan zu weiteren Beratungen (§ 97, Abs.2 HGO) an die Fachausschüsse überwiesen. Die Sitzungen der Ausschüsse fanden wie folgt statt:

- Ausschuss für Land-, Forstwirtschaft und Umwelt  
am 09. November 2020
- Ausschuss für Jugend, Soziales, Kultur, Sport und Schule  
am 10. November 2020
- Ausschuss für Planen, Bauen, Verkehr und Wirtschaft  
am 11. November 2020
- Haupt- und Finanzausschuss  
am 12. November 2020

Die Gemeindevertretung hat die Haushaltssatzung mit Haushaltplan 2021, das Haushaltssicherungskonzept sowie den Finanzstatusbericht in ihrer Sitzung am 27. November 2020 in zweiter Lesung beraten und beschlossen.

Am 14. Dezember 2020 wurde die von der Gemeindevertretung beschlossene Haushaltssatzung mit Haushaltsplan zur Prüfung an die Kommunalaufsicht des Rheingau-Taunus-Kreises mit der Bitte um Genehmigung vorgelegt.

Mit Schreiben vom 17. Mai 2021 erteilte die Kommunalaufsicht des Rheingau-Taunus-Kreises die Genehmigung.

Die Öffentliche Bekanntmachung mit Genehmigung gemäß § 97 (4) HGO erfolgte im Wiesbadener Kurier/Aar-Boten vom 20. Mai 2021.

Die erteilte Genehmigung wurde den Gremien zur Kenntnis gegeben:

31.05.2021	TOP II.2	Gemeindevorstand
09.06.2021	TOP I.5	Haupt- und Finanzausschuss
18.06.2021	TOP II.1	Gemeindevertretung

### **1.2.2. Ein Nachtrag wurde in 2021 nicht erforderlich!**



Die Ergebnisrechnung des Haushaltsjahres 2021 schloss mit einem Jahresergebnis in Höhe von 3.237.588,33 € ab. Gegenüber dem geplanten fortgeschriebenen Jahresergebnis in Höhe von 88.172 € entspricht dies einer Ergebnisverbesserung von 3.149.416,33 €.

#### Entwicklung im Vergleich 2020 / 2021 (Ergebnisrechnung-Bilanz)

	Ergebnis 2020 -in Euro-	Ergebnis 2021 -in Euro-
Verwaltungsergebnis (20)	2.346.820,79	2.042.995,94
Finanzergebnis (23)	-508.771,80	302.713,43
Ordentliches Ergebnis (26)	1.838.048,99	2.345.709,37
Außerordentliches Ergebnis (29)	831.179,99	891.878,96
Jahresergebnis (28)	2.669.228,98	3.237.588,33

### 1.3. Ergebnislage der Ertragspositionen

#### **Position 1 - Privatrechtliche Leistungsentgelte - (Kto.50)**

Ergebnis Jahresrechnung	Fortgeschriebener Ansatz	Differenz
2.940.797,44	2.693.100,00	247.697,44

Die Mehreinnahmen kommen im Wesentlichen durch eine Garantieleistung der WPH, erhöhtem Holzverkauf, Behandlungspflege, Pachteinnahmen zustande.

#### **Position 2 - Öffentlich-rechtliche Leistungsentgelte - (Kto.51)**

Ergebnis Jahresrechnung	Fortgeschriebener Ansatz	Differenz
5.022.038,60	5.041.694,00	-19.655,40

Die Mindereinnahme kommt im Wesentlichen durch die noch fehlenden Buß- und Verwargelder zusammen.

#### **Position 3 - Kostenersatzleistungen und -erstattungen - (Kto.548-549)**

Ergebnis Jahresrechnung	Fortgeschriebener Ansatz	Differenz
231.933,58	68.500,00	163.433,58

Die Mehreinnahmen kommen im Wesentlichen durch erhöhte Kostenerstattungen bei den Corona Maßnahmen in den Kindertagesstätten wie z.B. Lollytest etc..

**Position 4 - Bestandsveränderungen und aktivierte Eigenleistungen - (Kto.52)**

Ergebnis Jahresrechnung	Fortgeschriebener Ansatz	Differenz
0,00	0,00	0,00

Keine Veränderungen.

**Position 5 - Steuern und steuerähnliche Erträge einschließlich Erträge aus gesetzlichen Umlagen - (Kto.55)**

Ergebnis Jahresrechnung	Fortgeschriebener Ansatz	Differenz
7.864.256,71	6.827.000,00	1.037.256,71

Kommen hauptsächlich durch die Mehreinnahmen bei der Einkommen- und Umsatzsteuer sowie bei der Gewerbesteuer zustande.

**Position 6 - Erträge aus Transferleistungen - (Kto.547)**

Ergebnis Jahresrechnung	Fortgeschriebener Ansatz	Differenz
327.050,40	310.000,00	17.050,40

Die geplanten Einnahmen bei den Ausgleichsleistungen nach dem Familienleistungsgesetz wurden leicht überschritten.

**Position 7 - Erträge aus Zuweisungen und Zuschüssen für laufende Zwecke und allgemeine Umlagen - (Kto.540-543)**

Ergebnis Jahresrechnung	Fortgeschriebener Ansatz	Differenz
4.250.401,75	4.032.298,00	218.103,75

Mehr Einnahmen bei den Kindertagesstätten im Bereich Betriebskostenförderung und Übernahmen für Integration. Förderungen im Bereich Forst bei Schadholz, Extremwetterrichtlinie sowie Bundeswaldprämie. Förderungen für Tourismuskordinator.

**Position 8 - Erträge aus der Auflösung von Sonderposten aus Investitionszuweisungen, -zuschüssen und Investitionsbeiträgen - (Kto.546)**

Ergebnis Jahresrechnung	Fortgeschriebener Ansatz	Differenz
1.129.822,79	1.051.127,00	78.695,79

Erhöhungen SOPO im Bereich Straßenbeiträge und Tourismus.

**Position 9 - Sonstige ordentliche Erträge - (Kto.53)**

Ergebnis Jahresrechnung	Fortgeschriebener Ansatz	Differenz
687.341,65	371.800,00	315.541,65

Erhöhte Erträge aus der Reduzierung der Überstundenrückstellungen, Pensionsrückstellungen, Instandhaltung sowie Wasserhausanschlüsse.

**Position 10 – Summe der ordentlichen Erträge - (Summe)**

Ergebnis Jahresrechnung	Fortgeschriebener Ansatz	Differenz
22.453.642,92	20.395.519,00	2.058.123,92

**1.4. Ergebnislage der Aufwandspositionen****Position 11 - Personalaufwendungen - (Kto.62, 63, 640-643, 647-649, 65)**

Ergebnis Jahresrechnung	Fortgeschriebener Ansatz	Differenz
6.597.083,61	6.595.300,00	1.783,61

Bei diesem hohen Aufkommen kann man bei dieser Abweichung fast von einer Punktlandung sprechen..

**Position 12 - Versorgungsaufwendungen - (Kto.644-646)**

Ergebnis Jahresrechnung	Fortgeschriebener Ansatz	Differenz
504.727,86	543.750,00	-39.022,14

Hauptsächlich durch Reduzierungen bei den Versorgungsaufwendungen für Beamte.

**Position 13 - Aufwendungen für Sach- und Dienstleistungen - (Kto.60, 61, 67-69)**

Ergebnis Jahresrechnung	Fortgeschriebener Ansatz	Differenz
5.256.845,87	4.868.825,00	388.020,87

Hier ist gegenüber den Vorjahren die erstmalig gebildete Forstrücklage zu nennen, die mit 200.000 € zu Buche schlägt und aus dem Überschüssen des Produktes 13.05.01 mit einer entsprechenden Zweckbindung gebildet wurde.

Auch die Kosten für die EDV steigt durch die Maßnahmen „Digitalisierung“, „Onlinezugangsgesetz“, „E-Akte“ etc. stetig.

**Position 14 - Abschreibungen - (Kto.66)**

Ergebnis Jahresrechnung	Fortgeschriebener Ansatz	Differenz
2.341.047,82	2.034.095,00	306.952,82

Die erhöhten Abschreibungen kommen u.a. von Neubeschaffungen und Aktivierungen von Anlagen im Bau. Ebenso beinhaltet das Einzelwertberichtigungen im Bereich 16.01.01 sowie Abschreibungen von Investitionszuschüssen.

**Position 15 - Aufwendungen für Zuweisungen und Zuschüsse sowie besondere Finanzaufwendungen - (Kto.71)**

Ergebnis Jahresrechnung	Fortgeschriebener Ansatz	Differenz
368.657,44	380.130,00	-11.472,56

Die Zuschüsse für Sportvereine inklusive Übungsleiter etc. wurden 2021 nicht mehr ausgezahlt und werden 2022 nachgeholt.

**Position 16 - Steueraufwendungen einschließlich Aufwendungen aus gesetzlichen Umlageverpflichtungen - (Kto.73)**

Ergebnis Jahresrechnung	Fortgeschriebener Ansatz	Differenz
5.202.211,41	5.642.770,00	-440.558,59

Die Differenz erklärt sich in den geringeren Kreis- und Schulumlagen als zum Planungszeitraum bekannt. Zum Zeitpunkt der Planung wurde hier vom Kreis eine Erhöhung angekündigt, jedoch ohne genauere Angaben.

**Position 17 - Transferaufwendungen - (Kto.72)**

Ergebnis Jahresrechnung	Fortgeschriebener Ansatz	Differenz
5.600,00	5.600,00	0,00

Jährlich wiederkehrende Kosten für die Offensive Kinderbetreuung an den ASB Region.

**Position 18 - Sonstige ordentliche Aufwendungen - (Kto.70, 74, 76)**

Ergebnis Jahresrechnung	Fortgeschriebener Ansatz	Differenz
134.472,97	21.810,00	112.662,97

Aufgrund Nichtveranschlagung der Kapitalsteuer für die Gewinnausschüttung 2020 WPH.

**Position 19 – Summe der ordentlichen Aufwendungen - (Summe)**

Ergebnis Jahresrechnung	Fortgeschriebener Ansatz	Differenz
<b>20.410.646,98</b>	<b>20.092.280,00</b>	<b>318.366,98</b>

**Position 20 - Verwaltungsergebnis - (Summe)**

Ergebnis Jahresrechnung	Fortgeschriebener Ansatz	Differenz
<b>2.042.995,94</b>	<b>303.239,00</b>	<b>1.739.756,94</b>

**Position 21 - Finanzerträge - (Kto.56, 57)**

Ergebnis Jahresrechnung	Fortgeschriebener Ansatz	Differenz
774.730,31	573.600,00	201.130,31

Ergibt sich aus der erhöhten Gewinnausschüttung für das Jahr 2020 der WPH.

**Position 22 - Zinsen und ähnliche Aufwendungen - (Kto.77)**

Ergebnis Jahresrechnung	Fortgeschriebener Ansatz	Differenz
472.016,88	788.667,00	-316.650,12

Immer unter der Voraussicht, dass die Zinsen für die Kassenkredite steigen könnten wurden die Zinsen für die Kreditinstitute großzügig geplant. Hinzu kommt, dass die geplante Kreditermächtig nicht in Anspruch genommen wurde.

**Position 23 – Finanzergebnis - (Summe)**

<b>Ergebnis Jahresrechnung</b>	<b>Fortgeschriebener Ansatz</b>	<b>Differenz</b>
<b>302.713,43</b>	<b>-215.067,00</b>	<b>517.780,43</b>

**Position 24 – Gesamtbetrag der ordentlichen Erträge (Nr.10 und Nr.21) (Summe)**

<b>Ergebnis Jahresrechnung</b>	<b>Fortgeschriebener Ansatz</b>	<b>Differenz</b>
<b>23.228.373,23</b>	<b>20.969.119,00</b>	<b>2.259.254,23</b>

**Position 25 – Gesamtbetrag der ordtl. Aufwendungen (Nr.19 und Nr.22) (Summe)**

<b>Ergebnis Jahresrechnung</b>	<b>Fortgeschriebener Ansatz</b>	<b>Differenz</b>
<b>20.882.663,86</b>	<b>20.880.947,00</b>	<b>1.716,86</b>

**Position 26 – Ordentliches Ergebnis - (Summe)**

<b>Ergebnis Jahresrechnung</b>	<b>Fortgeschriebener Ansatz</b>	<b>Differenz</b>
<b>2.345.709,37</b>	<b>88.172,00</b>	<b>2.257.537,37</b>

**Position 27 - Außerordentliche Erträge - (Kto.59)**

<b>Ergebnis Jahresrechnung</b>	<b>Fortgeschriebener Ansatz</b>	<b>Differenz</b>
<b>1.209.173,92</b>	<b>0,00</b>	<b>1.209.173,92</b>

Wesentliche Positionen sind die Schadensersatzleistungen im Bereich 02.03.01 durch einen Brandfall, die Corona bedingten Ausfälle im Bereich 06.04.01 sowie Grundstücksverkäufe in 13.01.01.

**Position 28 - Außerordentliche Aufwendungen - (Kto.79)**

Ergebnis Jahresrechnung	Fortgeschriebener Ansatz	Differenz
317.294,96	0,00	317.294,96

Wesentliche Positionen sind die Ertragspacht2020, Planungen des neuen Baugebietes Kemei SÜD, Kostenerstattung § 28 HKJGB, verzögerte Abrechnung IKZ Ordnungsbezirk.

**Position 29 – Außerordentliches Ergebnis - (Summe)**

Ergebnis Jahresrechnung	Fortgeschriebener Ansatz	Differenz
891.878,96	0,00	891.878,96

**Position 30 – Jahresergebnis - (Summe)**

Ergebnis Jahresrechnung	Fortgeschriebener Ansatz	Differenz
3.237.588,33	88.172,00	3.149.416,33

## 1.5. Vermögensentwicklung

Die Bilanzsumme beträgt zum 31.12.2021 insgesamt 92.389.021,71 € und ist damit um 485.112,56 € höher als die Bilanz zum 31.12.2020.

Den wesentlichsten Teil der Bilanzsumme stellt das Anlagevermögen mit insgesamt 86.103.850,42 € dar. Das entspricht einem Anteil an der Gesamtbilanzsumme von 91,11 %. Innerhalb des Anlagevermögens ist die wiederum größte Position das Infrastrukturvermögen mit 58.915.840,16 € bei dem sich u.a. Grund und Boden, Straßen, Wasser, Abwasser und der Wald wiederfinden.

Das Eigenkapital beträgt zum Bilanzstichtag 55.333.547,66 € und ist damit um 3.437.588,33 € höher als zum 31.12.2020. Gemessen an den jeweiligen Bilanzsummen der Jahre veränderte sich das Eigenkapital wie folgt:

Jahr	Bilanzsumme	Eigenkapital	Eigenkapitals- quote	Veränderung des Eigenkapitals
2008	94.502.946,57 €	32.917.419,96 €	34,83 %	Kein Wert 2007
2009	93.925.420,01 €	30.457.654,53 €	32,43 %	-2.459.765,43 €
2010	94.098.230,45 €	27.214.921,69 €	28,92 %	-3.242.732,84 €
2011	94.094.150,10 €	25.392.732,02 €	26,99 %	-1.822.189,67 €
2012	92.631.932,88 €	23.417.705,98 €	25,28 %	-1.975.026,04 €
2013	91.094.526,65 €	22.050.885,27 €	24,21 %	-1.366.820,71 €
2014	96.346.318,56 €	26.999.592,03 €	28,02 %	4.948.706,76 €
2015	93.905.780,32 €	35.092.224,55 €	37,36 %	8.092.632,52 €
2016	92.010.049,03 €	36.556.462,70 €	39,73 %	1.464.190,55 €
2017	89.881.498,92 €	40.591.960,63 €	45,16 %	4.035.545,54 €
2018	91.141.517,75 €	46.831.357,33 €	51,38 %	6.239.396,70 €
2019	92.815.865,16 €	49.226.730,35 €	53,04 %	2.395.373,02 €
2020	91.903.909,15	51.895.959,33	56,47 %	2.669.228,98 €
2021	92.389.021,71	55.333.547,66	59,89 %	3.437.588,33 €

Die Passivseite der Bilanz unterscheidet zwischen Eigen- und Fremdkapital. Das Eigenkapital ist eine sogenannte „Restgröße“ die verbleibt, wenn vom bilanzierten Vermögen die Schulden abgezogen werden. Unterstellt man, dass das Eigenkapital für die Bürgerinnen und Bürger eine Schutzfunktion darstellen soll, lässt sich aus der Veränderung des Eigenkapitals ablesen, inwieweit das in die Kommune eingebrachte



Eigenkapital durch Entscheidungen und Handlungen der politischen Entscheidungsträger geschützt wird.

Das Eigenkapital kann nur sinken, wenn die Ergebnisrechnung einen negativen Saldo aufweist, womit die interperiodische Gerechtigkeit im Hinblick auf zukünftige Generationen nicht gewahrt wird.

## 1.6. Finanzentwicklung

### 1.6.1 Flüssige Mittel:

Der Bestand der flüssigen Mittel beträgt zum 31.12.2021 insgesamt 3.728.332,07 € und hat sich damit gegenüber dem 31.12.2020 um 950.265,02 € erhöht.

### 1.6.2 Kassenkredite:

Die aufgenommenen Kassenkredite betragen zum 31.12.2021 insgesamt 0,00 €.

### 1.6.3 Verbindlichkeiten aus Krediten (Bilanzposition 4.2.):

Die Verbindlichkeiten aus Krediten betragen zum 31.12.2021 in Summe 16.993.730,19 € und haben sich gegenüber dem 31.12.2020 um 1.813.162,36 € reduziert.

## 1.7. Vergleich der ordentlichen Ergebnisse (vor ILV) auf Produktebene

(Quelle: RE\_ERG 12 / RECH\_ERW\_):

Produkt	Bezeichnung	Fortgeschriebener Ansatz Plan	Gesamtergebnis- rechnung IST	Vergleich mehr+/weniger-
01.01.01	Gemeindeorgane	-342.921,00	-362.531,86	-19.610,86
Die Personalaufwendungen wurden zu niedrig veranschlagt.				
01.01.02	Öffentlichkeitsarbeit	-30.100,00	-54.018,41	-23.918,41
Aufgrund des erhöhten Pflegeaufwandes für die Homepage. Ansatz wurde 2022 um 10.000 € erhöht.				
01.01.03	Rechnungsprüfung	-10.000,00	-966,00	9.034,00
Die Kosten für die Jahresrechnung kommen erst in 2022.				
01.01.05	IP-Innere Verwaltung allgemein	-2.129.838,00	-1.977.416,54	152.421,46
Erhöhte Personal- und Versorgungsaufwendungen.				
01.01.06	IP-EDV	-175.997,00	-213.270,20	-37.273,20
Durch die Digitalisierung im Zuge der OZG sowie der E-Akten werden diese Kosten stetig anwachsen.				
01.01.08	IP-Bauhof	-753.078,00	-686.662,67	66.415,33
Einsparungen bei den Personalkosten.				
01.01.10	IP-Innere Verwaltung FB II	-51,00	-6.286,62	-6.235,62
Restliche Versorgungsaufwendungen die zukünftig in 01.01.05 gebucht werden.				
02.01.01	Wahlen	-19.500,00	-28.120,59	-8.620,59

Erhöhte Inanspruchnahme von Sach- und Dienstleistungen.				
<b>02.02.01</b>	<b>Allgemeine Ordnungsangelegenheiten</b>	<b>-34.375,00</b>	<b>-3.572,39</b>	<b>30.802,61</b>
Abrechnung gemeinsamer Ordnungsbezirk auf Leistungsdatum 2020 gebucht und 2021 kommt in 2022.				
<b>02.02.03</b>	<b>Gaststättenrecht und Gewerberecht</b>	<b>-750,00</b>	<b>848,22</b>	<b>1.598,22</b>
Einsparungen bei den geplanten Pflegekosten Programm GESO.				
<b>02.02.05</b>	<b>Standesamt</b>	<b>1.000,00</b>	<b>8.046,82</b>	<b>7.046,82</b>
Erhöhte Öffentlich-rechtliche Verwaltungsgebühren sowie Reduzierung bei den Programmkosten.				
<b>02.02.06</b>	<b>Melde- und Passwesen</b>	<b>12.313,00</b>	<b>17.212,12</b>	<b>4.899,12</b>
Einsparungen bei den Dienstleistungen sowie bei den Programmkosten.				
<b>02.02.07</b>	<b>Ortsgerichte und Schiedsmänner</b>	<b>-2.200,00</b>	<b>-1.618,87</b>	<b>581,13</b>
Einsparungen bei den Aufwendungen für Fort- und Weiterbildung.				
<b>02.03.01</b>	<b>Brand- und Katastrophenschutz</b>	<b>-331.170,00</b>	<b>-372.937,86</b>	<b>-41.767,86</b>
Erhöhte Abschreibungen sowie bei der Bauunterhaltung.				
<b>03.12.01</b>	<b>Förderungsmaßnahmen für Schüler</b>	<b>-2.000,00</b>	<b>0,00</b>	<b>2.000,00</b>
Zuschüsse für Betreuungsangebote wurde nicht abgerufen.				
<b>04.05.01</b>	<b>Förderung kultureller Vereine</b>	<b>-3.000,00</b>	<b>-1.982,43</b>	<b>1.017,57</b>
Die erhöhten Aufwendungen konnte durch Landesförderungen finanziert werden.				
<b>04.08.01</b>	<b>Büchereien</b>	<b>-2.350,00</b>	<b>-2.503,57</b>	<b>-153,57</b>
Der neue Onlineanschluss war in 2021 nicht veranschlagt.				
<b>04.10.01</b>	<b>Heimat- und sonstige Kulturpflege</b>	<b>-48.086,00</b>	<b>-41.039,95</b>	<b>7.046,05</b>
Einsparungen bei den Nebenkosten Wasser, Abwasser und Wärme.				
<b>04.11.01</b>	<b>Förderung von Kirchengemeinden</b>	<b>58,00</b>	<b>57,88</b>	<b>-0,12</b>
Hier laufen nur noch die Auflösungen der Sonderposten.				
<b>05.03.01</b>	<b>Flüchtlingsbetreuung</b>	<b>-2.000,00</b>	<b>1.091,48</b>	<b>3.091,48</b>
Durch die nicht geplante Förderung „Förderung Sport und Flücht.“ Wurde ein Überschuss realisiert.				
<b>05.11.01</b>	<b>Senioren und Frauen</b>	<b>-25.280,00</b>	<b>-18.735,75</b>	<b>6.544,25</b>
Da Corona bedingt Veranstaltung nicht stattfinden konnten haben sich die Kosten reduziert.				
<b>06.02.01</b>	<b>Jugend- und Familienförderung</b>	<b>-22.702,00</b>	<b>-7.353,88</b>	<b>15.348,12</b>
Da Corona bedingt Veranstaltung nicht stattfinden konnten haben sich die Kosten reduziert.				
<b>06.04.01</b>	<b>Tageseinrichtungen für Kinder</b>	<b>-1.664.748,00</b>	<b>-1.489.226,65</b>	<b>175.521,35</b>
Durch erhöhte Leistungsentgelte sowie Zuschüsse konnte die Unterdeckung reduziert werden.				
<b>06.05.01</b>	<b>Kinderspielflächen</b>	<b>-19.603,00</b>	<b>-25.584,77</b>	<b>-5.981,77</b>
Durch eine Vielzahl von erforderlichen Instandhaltungen hat sich der Aufwand für Dienstleistungen erhöht.				
<b>07.03.01</b>	<b>Sozialstation</b>	<b>-23.900,00</b>	<b>-5.981,09</b>	<b>17.918,91</b>
Durch nicht geplante Erstattungen für Corona konnte die Unterdeckung erheblich reduziert werden.				
<b>08.01.01</b>	<b>Förderung von Sportvereinen</b>	<b>-26.497,00</b>	<b>-11.308,50</b>	<b>15.188,50</b>
Zuschüsse für 2021 werden erst in 2022 gebucht.				
<b>09.01.01</b>	<b>Räumliche Planung und Entwicklung</b>	<b>-54.113,00</b>	<b>13.276,66</b>	<b>67.389,66</b>

Reduzierte Planungskosten.				
<b>10.01.01</b>	<b>Bau- und Grundstücksordnung</b>	<b>-500,00</b>	<b>-3.229,51</b>	<b>-2.729,51</b>
Erhöhte Aufwendungen aufgrund Zerlegungsmessungen im Ortsteil Kemel.				
<b>10.03.01</b>	<b>Denkmalschutz und –Pflege</b>	<b>2.897,00</b>	<b>3.043,00</b>	<b>146,00</b>
Reduzierung Aufwendungen und Zusätzlich höhere Zuschüsse.				
<b>11.01.01</b>	<b>Konzessionsabgabe</b>	<b>232.500,00</b>	<b>196.105,33</b>	<b>-36.394,67</b>
Weniger Konzessionsabgaben wie geplant.				
<b>11.03.01</b>	<b>Wasserversorgung</b>	<b>301.589,00</b>	<b>410.211,25</b>	<b>108.622,25</b>
Erhöhte Nebenerlöse Hausanschlüsse sowie Auflösungen Urlaub- und Überstundenrückstellungen.				
<b>11.06.01</b>	<b>Abfallbeseitigung</b>	<b>20.909,00</b>	<b>34.805,83</b>	<b>13.896,83</b>
Verringerte Gebühren konnten durch Senkungen der Kosten für Dienstleistungen kompensiert werden.				
<b>11.07.01</b>	<b>Abwasserbeseitigung</b>	<b>1.507.370,00</b>	<b>1.514.856,74</b>	<b>7.486,74</b>
Erhöhte Erstattungen EAW für Abfallentsorgung.				
<b>12.01.01</b>	<b>Gemeindestraßen</b>	<b>-663.472,00</b>	<b>-725.599,16</b>	<b>-62.127,16</b>
Zu niedrig veranschlagte Abschreibungskosten.				
<b>12.05.01</b>	<b>Winterdienst</b>	<b>-36.771,00</b>	<b>-51.937,29</b>	<b>-15.166,29</b>
Instandsetzung Tor Salzlagerhalle.				
<b>12.07.01</b>	<b>ÖPNV</b>	<b>-10.254,00</b>	<b>-4.201,61</b>	<b>6.052,39</b>
Zusätzliche Erträge durch Verkauf von Werbeflächen Bürgerbus.				
<b>13.01.01</b>	<b>Allgemeines Grundvermögen</b>	<b>416.510,27</b>	<b>582.934,31</b>	<b>166.424,04</b>
Nicht geplante Sonderpachten „Garantieversprechen 21 WPH“ und Schlusszahlung Bhakti Marga.				
<b>13.02.01</b>	<b>Unterhaltung Wasserläufe</b>	<b>-2.006,00</b>	<b>-1.613,04</b>	<b>392,96</b>
Durch Reduzierungen der Kosten für Dienstleistungen.				
<b>13.03.01</b>	<b>Friedhofs- und Bestattungswesen</b>	<b>7.954,73</b>	<b>16.443,55</b>	<b>8.488,82</b>
Erhöhte Einnahmen bei den Bestattungsgebühren.				
<b>13.05.01</b>	<b>Forstbetrieb</b>	<b>-90.073,00</b>	<b>22.957,61</b>	<b>113.030,61</b>
Erhöhter Holzverkauf insbesondere Energieholz.				
<b>13.05.02</b>	<b>Feldwege</b>	<b>-23.454,00</b>	<b>-28.794,13</b>	<b>-5.340,13</b>
Erhöhte Kosten bei den Sach- und Dienstleistungen sowie Abschreibungen.				
<b>14.01.01</b>	<b>Umweltschutz</b>	<b>-11.458,00</b>	<b>58.633,87</b>	<b>70.091,87</b>
Mehr Erträge aus der Ausgleichsabgabe sowie Reduzierung der Dienstleistungen.				
<b>15.01.01</b>	<b>DGH</b>	<b>-351.854,00</b>	<b>-433.059,43</b>	<b>-81.205,43</b>
Erhöhte Sach- und Dienstleistungen.				
<b>15.02.01</b>	<b>Windpark</b>	<b>550.000,00</b>	<b>639.393,30</b>	<b>89.393,30</b>
Gewinnausschüttung 2020 WPH.				
<b>15.02.02</b>	<b>Photovoltaikanlagen</b>	<b>-841,00</b>	<b>-537,34</b>	<b>303,66</b>
Durch Reduzierung der Aufwendungen für Dienstleistungen konnte die Unterdeckung geschmälert werden.				
<b>15.03.01</b>	<b>Wirtschaft und Tourismus</b>	<b>-23.541,00</b>	<b>6.422,47</b>	<b>29.963,47</b>

Durch die Leader-Förderungen konnte ein positives Ergebnis erreicht werden.				
<b>16.01.01</b>	<b>Steuern und allgemeine Finanzwirtschaft</b>	<b>4.009.454,00</b>	<b>5.578.614,45</b>	<b>1.569.160,45</b>
Erhöhte Einkommen-, Umsatz- u. Gewerbesteuer sowie reduzierte Kreis- und Schulumlage				
<b>16.01.02</b>	<b>Finanzverwaltung</b>	<b>-35.900,00</b>	<b>-199.155,41</b>	<b>-163.255,41</b>
Pension- und Beihilferückstellungen, die eigentlich unter 01.01.05 gebucht werden müssten.				
<b>16.02.01</b>	<b>IP-Innere Verrechnung</b>	<b>0,00</b>	<b>0,00</b>	<b>0,00</b>
Keine Erläuterung notwendig.				

(IP = Internes Produkt – In der Haushaltsplanung werden diese Produkte mit der ILV über einen Verteilungsschlüssel ausgeglichen)

### 1.8. Einzahlungen und Auszahlungen aus Investitionstätigkeit und Finanzierungstätigkeiten Plan / Ist-Vergleich

Einzahlungen aus Investitionszuweisungen und –zuschüssen sowie aus Investitionsbeiträgen (Finanzrechnung Nr.2000)

Ergebnis Jahresrechnung	Fortgeschriebener Ansatz	Differenz
145.148,13 €	789.800,00 €	-644.651,87 €

Aufgrund von Neuregelungen des KAG habe die Anlieger die Möglichkeit die Straßenbeiträge gemäß § 11 KAG Stundung auf 20 Jahre zu stunden was bedeutet, dass für die Großmaßnahme Nauroth die geplanten Beiträge 2021/2022 erst einmal wegbrechen. Das wird uns zukünftig bei allen Straßenbaumaßnahmen treffen.

Einzahlungen aus Abgängen von Vermögensgegenständen des Anlagevermögens und immateriellen Anlagevermögens (Finanzrechnung Nr.2100)

Ergebnis Jahresrechnung	Fortgeschriebener Ansatz	Differenz
256.079,96 €	700.000,00 €	-443.920,04 €

Die geplanten Grundstückverkäufe konnten nicht vollständig umgesetzt werden.

Auszahlungen aus Abgängen von Vermögensgegenständen des Finanzanlagevermögens (Finanzrechnung Nr.2200)

Ergebnis Jahresrechnung	Fortgeschriebener Ansatz	Differenz
5.320,00 €	0,00 €	5.320,00 €

Rückflüsse von Ausleihen.

---

**Summe Einzahlungen aus Investitionstätigkeiten (Summe Nr.2300)**

Ergebnis Jahresrechnung	Fortgeschriebener Ansatz	Differenz
406.548,09 €	1.489.800,00 €	-1.083.251,91 €

---

**Auszahlungen für den Erwerb von Grundstücken (Finanzrechnung Nr.2400)**

Ergebnis Jahresrechnung	Fortgeschriebener Ansatz	Differenz
134.103,44 €	125.000,00 €	9.103,44 €

Trotz ÜPL-Erhöhung konnte der Ansatz nicht ganz gehalten werden..

---

**Auszahlungen für Baumaßnahmen (Finanzrechnung Nr.2500)**

Ergebnis Jahresrechnung	Fortgeschriebener Ansatz	Differenz
1.500.273,99 €	4.462.662,38 €	-2.962.388,39 €

Für die Schlussrechnungen der Großmaßnahme Nauroth, Heiligenbornweg und KITA Anbau Laufenselden wurden Ermächtigung sowie ÜPL gebildet. Leider hat sich herausgestellt, dass diese zum großen Teil erst in 2022 zum Tragen kommen.

---

**Auszahlungen für Investitionen in das Sachanlagevermögen (Finanzrechnung Nr.2600)**

Ergebnis Jahresrechnung	Fortgeschriebener Ansatz	Differenz
324.293,70 €	1.068.292,74 €	-743.999,04 €

Im Produkt Feuerwehr wurde hat sich die Auslieferung der Fahrzeuge verzögert.

---

**Auszahlungen für Investitionen in das Finanzanlagevermögen (Finanzrechnung Nr.2700)**

Ergebnis Jahresrechnung	Fortgeschriebener Ansatz	Differenz
9.303,37 €	12.390,00 €	-3.086,63 €

Die geplante Zuführung zum Bürgerbus (intern) wurde nicht umgesetzt.

---

**Summe Auszahlungen aus Investitionstätigkeiten (Summe Nr.2800)**

Ergebnis Jahresrechnung	Fortgeschriebener Ansatz	Differenz
1.967.974,50 €	5.668.345,12 €	-3.700.370,62 €

**Finanzmittelüberschuss/ -fehlbetrag aus Investitionstätigkeiten (Summe Nr.2900)**

Ergebnis Jahresrechnung	Fortgeschriebener Ansatz	Differenz
-1.561.426,41 €	-4.178.545,12 €	2.617.118,71 €

Gemäß § 51 Absatz 2 Nr. 4 GemHVO sollen im Rechenschaftsbericht wesentliche Abweichungen zwischen geplanten und tatsächlich durchgeführten Investitionen dargestellt werden.

Nachfolgend sind die wichtigsten Positionen von Einzahlungen und Auszahlungen für Investitionen, deren Ergebnis über 10.000 € abweicht, aufgeführt:

**EINZAHLUNGEN:**

Planungsstelle	Bezeichnung	Fort. Ansatz	Ergebnis	Differenz
02.03.01/1002.820811	FF allg. - Einzahlungen aus Investitionszuweisungen vom Land	75.000,00	0,00	-75.000,00
04.10.01/2115.820811	Sozial- und Kulturhaus Lfs.- Investitionszuweisungen vom Land	0,00	10.244,00	10.244,00
06.04.01/2123.820811	Einzahlungen aus Investitionszuweisungen vom Land	100.000,00	0,00	-100.000,00
11.03.01/1015.820881	Wasserhausanschlüsse - Einzahlungen aus Investitionsbeiträgen	15.000,00	0,00	-15.000,00
Pauschalansätze, die nur bei Bedarf gebucht werden.				
12.01.01/2017.820880	Nauroth, Obere Kirchstr. - Einzahlungen aus Investitionsbeiträgen	87.000,00	3.735,62	-83.264,38
12.01.01/2032.820880	Nauroth, Verb.Kirch.-Karlb. -Einzahlungen aus Investitionsbeiträgen	28.000,00	1.254,84	-26.745,16

12.01.01/2033.820880	Nauroth, Karlsbader Str. - Einzahlungen aus Investitionsbeiträgen	0,00	18.858,66	18.858,66
12.01.01/2044.820880	Kemel, Am Backhaus - Einzahlungen aus Investitionsbeiträgen	60.000,00	0,00	-60.000,00
12.01.01/2052.820880	Nauroth, Nikl.-Aug-Otto-Str.- Einzahlungen aus Investitionsbeiträgen	10.000,00	0,00	-10.000,00
12.01.01/2057.820880	Dickschied, Sperlingsweg - Beiträge	99.000,00	0,00	-99.000,00
12.01.01/2131.820880	Kemel, Zur Bleiche - Beiträgen	15.000,00	0,00	-15.000,00
12.01.01/2133.820880	Dickschied, Am Gemeindezentrum - Beiträge	81.000,00	0,00	-81.000,00
12.01.01/2134.820880	Dickschied, Zum kleinen Atzmann - Beiträge	49.500,00	0,00	-49.500,00
13.01.01/1017.822820	Allg.Grundverm. - Einzahlungen aus der Veräußerung von Grundstücken und Gebäuden	550.000,00	1.050,00	-548.950,00
13.01.01/2080.822820	Lfs.Baugeb.Heiligenborn BA 2.1. - Einz.a.d.Veräußerung von Grundst.u.Gebäuden	150.000,00	226.684,00	76.684,00
13.01.01/2120.822820	Einzahlungen aus der Veräußerung von Grundstücken und Gebäuden	0,00	22.965,96	22.965,96
13.05.02/1012.820818	Feldwege allg. - Einz.a.Investitionszuschüssen von übrigen Bereichen	25.000,00	2.500,00	-22.500,00
16.01.01/1018.820811	Allg.Investitionen - Einzahlungen aus Investitionszuweisungen vom Land	50.000,00	0,00	-50.000,00

## AUSZAHLUNGEN:

Planungsstelle	Bezeichnung	Fort.Ansatz	Ergebnis	Differenz
06.04.01/2123.842852	Auszahlungen für Tiefbaumaßnahmen	567.601,65	257.591,74	-310.009,91
Anbau KITA Laufenselden noch im Bau, Abschluss 2022.				
11.03.01/2017.842852	Nauroth, Obere Kirchstr. - Auszahlungen für Tiefbaumaßnahmen	80.980,89	13.631,58	-67.349,31
Schlussrechnungen 2022 erwartet.				
11.03.01/2033.842852	Nauroth, Karlsbader Str. - Auszahlungen für Tiefbaumaßnahmen	192.893,99	9.894,60	-182.999,39
Schlussrechnungen 2022 erwartet.				

11.03.01/2044.842852	Kemel, Am Backhaus - Tiefbaumaßnahmen	115.000,00	0	-115.000,00
Geplante Ausführung hat sich verschoben.				
11.03.01/2050.842852	Nauroth, Jakob-Friedr.Weg - Auszahlungen für Tiefbaumaßnahmen	34.000,00	18.913,29	-15.086,71
Schlussrechnungen 2022 erwartet.				
11.03.01/2051.842852	Nauroth, Postgasse - Auszahlungen für Tiefbaumaßnahmen	29.000,00	17.854,37	-11.145,63
Schlussrechnungen 2022 erwartet.				
11.03.01/2052.842852	Nauroth, Nikl.-Aug-Otto-Str. - Auszahlungen für Tiefbaumaßnahmen	42.500,00	11.748,62	-30.751,38
Schlussrechnungen 2022 erwartet.				
11.03.01/2080.842852	Lfs.Baugeb.Heiligenborn BA 2.1. - Auszahlungen für Tiefbaumaßnahmen	66.756,29	1.900,44	-64.855,85
Schlussrechnungen 2022 erwartet.				
11.03.01/2108.842852	HB Zorn - Auszahlungen für Tiefbaumaßnahmen	215.000,00	17.199,46	-197.800,54
Hauptausführung erst in 2022				
11.03.01/2109.842852	HB Nauroth - Tiefbaumaßnahmen	125.000,00	17.171,31	-107.828,69
Hauptausführung erst in 2022				
11.03.01/2131.842850	Kemel, Zur Bleiche - Tiefbaumaßnahme	30.000,00	0,00	-30.000,00
Geplante Ausführung hat sich verschoben.				
11.03.01/2132.842852	Kemel, Bäderstraße, Springener - Tiefbaumaßnahmen	165.000,00	0,00	-165.000,00
Geplante Ausführung hat sich verschoben.				
11.03.01/2133.842852	Dickschied, Am Gemeindezentrum - Tiefbaumaßnahmen	10.000,00	0,00	-10.000,00
Geplante Ausführung hat sich verschoben.				
11.03.01/2134.842852	Dickschied, Zum kleinen Atzmann - Tiefbaumaßnahmen	30.000,00	0,00	-30.000,00
Geplante Ausführung hat sich verschoben.				
11.07.01/1004.842852	Kanalhausanschlüsse - Auszahlungen für Tiefbaumaßnahmen	60.000,00	12.604,92	-47.395,08
Pauschalansatz. Wird nur bei Bedarf gebucht.				
11.07.01/2017.842852	Nauroth, Obere Kirchstr. - Auszahlungen für Tiefbaumaßnahmen	101.608,84	27.235,75	-74.373,09
Schlussrechnungen 2022 erwartet.				
11.07.01/2032.842852	Nauroth, Verb.Kirch.-Karlb. -Auszahlungen für Tiefbaumaßnahmen	87.231,51	59.231,51	-28.000,00
Schlussrechnungen 2022 erwartet.				
11.07.01/2033.842852	Nauroth, Karlsbader Str. - Auszahlungen für Tiefbaumaßnahmen	139.954,35	2.786,59	-137.167,76
Schlussrechnungen 2022 erwartet.				
11.07.01/2044.842852	Kemel, Am Backhaus - Auszahlungen für Tiefbaumaßnahmen	150.000,00	0,00	-150.000,00
Geplante Ausführung hat sich verschoben.				



11.07.01/2052.842852	Nauroth, Nikl.-Aug-Otto-Str.- Auszahlungen für Tiefbaumaßnahmen	60.045,47	39.530,27	-20.515,20
Schlussrechnungen 2022 erwartet.				
11.07.01/2057.842852	Dickschied, Sperlingsweg - Tiefbaumaßnahmen	60.000,00	0,00	-60.000,00
Geplante Ausführung hat sich verschoben.				
11.07.01/2080.842852	Lfs.Baugeb.Heiligenborn BA 2.1. - Auszahlungen für Tiefbaumaßnahmen	83.544,86	4.996,61	-78.548,25
Laufende Maßnahme				
11.07.01/2116.842852	KLA Laufenselden Sanierung - Tiefbaumaßnahmen	40.000,00	13.090,00	-26.910,00
Laufende Maßnahme				
11.07.01/2128.842851	Pumpwerk Gewerbegebiet Die Haide	80.000,00	0,00	-80.000,00
Geplante Ausführung hat sich verschoben.				
11.07.01/2131.842852	Kemel, Zur Bleiche - Tiefbaumaßnahmen	40.000,00	0,00	-40.000,00
Geplante Ausführung hat sich verschoben.				
11.07.01/2132.842852	Kemel, Bäderstraße, Springener - Tiefbaumaßnahmen	175.000,00	0,00	-175.000,00
Geplante Ausführung hat sich verschoben.				
11.07.01/2133.842852	Dickschied, Am Gemeindezentrum - Tiefbaumaßnahmen	10.000,00	0,00	-10.000,00
Geplante Ausführung hat sich verschoben.				
11.07.01/2134.842852	Dickschied, Zum kleinen Atzmann - Tiefbaumaßnahmen	40.000,00	0,00	-40.000,00
Geplante Ausführung hat sich verschoben.				
12.01.01/2017.842852	Nauroth, Obere Kirchstr. - Auszahlungen für Tiefbaumaßnahmen	333.806,39	292.644,14	-41.162,25
Schlussrechnungen 2022 erwartet.				
12.01.01/2032.842852	Nauroth, Verb.Kirch.-Karlb. -Auszahlungen für Tiefbaumaßnahmen	35.000,00	21.191,71	-13.808,29
Schlussrechnungen 2022 erwartet.				
12.01.01/2033.842852	Nauroth, Karlsbader Str. - Auszahlungen für Tiefbaumaßnahmen	0,00	60.705,01	60.705,01
Schlussrechnungen 2022 erwartet.				
12.01.01/2044.842852	Kemel, Am Backhaus - Auszahlungen für Tiefbaumaßnahmen	150.000,00	5.075,12	-144.924,88
Geplante Ausführung hat sich verschoben.				
12.01.01/2050.842852	Nauroth, Jakob-Friedr.Weg - Auszahlungen für Tiefbaumaßnahmen	34.000,00	1.536,33	-32.463,67
Schlussrechnungen 2022 erwartet.				
12.01.01/2051.842852	Nauroth, Postgasse - Auszahlungen für Tiefbaumaßnahmen	37.000,00	10.173,28	-26.826,72
Schlussrechnungen 2022 erwartet.				
12.01.01/2052.842852	Nauroth, Nikl.-Aug-Otto-Str.- Auszahlungen für Tiefbaumaßnahmen	50.000,00	1.663,52	-48.336,48
Schlussrechnungen 2022 erwartet.				
12.01.01/2057.842852	Dickschied, Sperlingsweg - Auszahlungen für Tiefbaumaßnahmen	110.000,00	2.237,20	-107.762,80
Geplante Ausführung hat sich verschoben.				
12.01.01/2080.842852	Lfs.Baugeb.Heiligenborn BA 2.1. - Auszahlungen für Tiefbaumaßnahmen	244.161,92	140.277,48	-103.884,44

Schlussrechnungen für 2022 erwartet.				
12.01.01/2125.842852	Auszahlungen für Tiefbaumaßnahmen	17.000,00	62.330,72	45.330,72
Freifläche Rathausstraße 12				
12.01.01/2131.842852	Kemel, Zur Bleiche - Tiefbaumaßnahmen	45.000,00	3.306,12	-41.693,88
Geplante Ausführung hat sich verschoben.				
12.01.01/2133.842852	Dickschied, Am Gemeindezentrum - Tiefbaumaßnahmen	90.000,00	0,00	-90.000,00
Geplante Ausführung hat sich verschoben.				
12.01.01/2134.842852	Dickschied, Zum kleinen Atzmann - Tiefbaumaßnahmen	55.000,00	2.109,16	-52.890,84
Geplante Ausführung hat sich verschoben.				
13.02.01/2085.842852	Umweltschutz Rentention - Auszahlungen für Tiefbaumaßnahmen	45.000,00	0,00	-45.000,00
Geplante Ausführung hat sich verschoben.				

## 1.8. Personal

Die Anzahl der Stellen betrug im Haushaltsjahr 2021 insgesamt 114,75. Die ausgewiesenen Stellen teilen sich dabei wie folgt auf:

Beamte	7,00
Beschäftigte	62,56
S-Tarif (Sozialbereich)	33,19
Waldarbeiter	<u>12,00</u>
	<b>114,75</b>

Von den 114,75 ausgewiesenen Stellen waren am 30.06.2021 tatsächlich 107,90 besetzt.

Die tatsächlich besetzten Stellen teilen sich wie folgt auf:

Beamte	5,37
Beschäftigte	59,22
S-Tarif (Sozialbereich)	31,31
Waldarbeiter	<u>11,00</u>
	<b>106,90</b>

## 1.9. Vorgänge von besonderer Bedeutung nach Schluss des Haushaltsjahres

Nach Ablauf des Haushaltsjahres 2021 sind über die vorgenannten Vorgänge hinaus keine Ereignisse eingetreten, die für die Gemeinde Heidenrod von wesentlicher Bedeutung sind und zu einer veränderten Beurteilung der Lage der Gemeinde Heidenrod führen könnten.

## 2.0. Voraussichtliche Entwicklung mit ihren wesentlichen Chancen und Risiken

Im Rechenschaftsbericht sind der Verlauf der Haushaltswirtschaft und die Lage der Gemeinde unter dem Gesichtspunkt der Sicherung der stetigen Erfüllung der Aufgaben so darzustellen, dass ein den tatsächlichen Verhältnissen entsprechendes Bild vermittelt

wird.

Philosophie des neuen doppelten Rechnungswesens ist das Prinzip der auf jede Rechnungsperiode bezogenen intergenerativen Gerechtigkeit. Dies bedeutet, dass jede Generation die von ihr verbrauchten Ressourcen durch entsprechende Abgaben und Entgelte ersetzen soll, so dass künftige Generationen damit nicht vorbelastet werden. In § 92 der Hessischen Gemeindeordnung (HGO) wird ausgeführt, dass der Haushalt in jedem Jahr ausgeglichen sein soll. Nur wenn die Haushaltswirtschaft in jedem Jahr ausgeglichen ist, kann davon ausgegangen werden, dass die stetige Aufgabenerfüllung der Gemeinde gewährleistet ist.

Ein ausgeglichener Ergebnishaushalt liegt vor, wenn der Gesamtbetrag der ordentlichen Erträge ebenso hoch ist, wie der Gesamtbetrag der ordentlichen Aufwendungen.

Die gesetzliche Forderung des Haushaltsausgleichs wurde im Haushaltsjahr 2021 erfüllt.

## **2.1. Risiko**

Das Finanzvermögen und die Finanzschulden der Gemeinde Heidenrod sind bei Kreditinstituten mit Sitz in Deutschland gesichert, bzw. getätigt.

Geldanlagen und Darlehenstilgungen erfolgen in Euro. Aktien und Zertifikate besitzt die Gemeinde nicht.

Risikante Finanzinstrumente wie z. B. Waren- und Termingeschäfte, Swapgeschäfte etc. werden nicht getätigt und sind nicht im Bestand der Gemeinde.

## **2.2. Allgemeines**

Für das Rechnungswesen wird das Produkt „MPS NF“ der Fa. MPS mit Sitz in Koblenz eingesetzt.

Die Gemeinde Heidenrod ist an kein Rechenzentrum angeschlossen.

Die Zertifizierungsstelle der TÜV Informationstechnik GmbH bescheinigte mit Zertifikat vom 30.04.2020, dass die Software mpsNF, Version 2.0 der Firma mps public solutions GmbH die Anforderungen für Hessen erfüllt. Das Zertifikat ist bis zum 30.0.2023 gültig.

Die Prüfung des Jahresabschlusses erfolgt vom zuständigen Rechnungsprüfungsamt des Stadt Taunusstein. Zudem werden jährlich zwei unvermutete Kassenprüfungen vom Rechnungsprüfungsamt durchgeführt.

Bei aktuellen steuer- und handelsrechtlichen Grundsatzfragen stimmt sich die Gemeinde mit dem Rechnungsprüfungsamt der Stadt Taunusstein sowie dem Hessischen Städte- und Gemeindebund ab.

Heidenrod, den 19.05.2022

(Volker Diefenbach)  
Bürgermeister





# Der Gemeindevorstand der Gemeinde Heidenrod

## Ergebnisrechnung

## Doppischer Produktplan 2021 Rechnung

## Gesamthaushalt

Position	Konten	Ergebnisrechnung Muster 15 ab 2012	Ergebnis des fortgeschriebene		Ergebnis des HHJ		Vergleich 2021 Ansatz/Ergebnis
			Vorjahres 2020	r Ansatz 2021	2021	2021	
			€	€	€	€	€
1	50	Privatrechtliche Leistungsentgelte	3.501.002,90	2.693.100,00	2.940.797,44	247.697,44	
2	51	Öffentlich-rechtliche Leistungsentgelte	5.077.780,58	5.041.694,00	5.022.038,60	-19.655,40	
3	548-549	Kostenersatzleistungen und -erstattungen	199.990,41	68.500,00	231.933,58	163.433,58	
4	52	Bestandsveränderungen	0,00	0,00	0,00	0,00	
5	55	Steuern und steuerähnliche Erträge einschließlich	7.388.811,33	6.827.000,00	7.864.256,71	1.037.256,71	
6	547	Erträge aus Transferleistungen	328.286,99	310.000,00	327.050,40	17.050,40	
7	540-543	Erträge aus Zuweisungen und Zuschüssen für laufende Zwecke und allgemeine Umlage	4.296.426,69	4.032.298,00	4.250.401,75	218.103,75	
8	546	Erträge aus der Auflösung von Sonderposten	1.169.512,71	1.051.127,00	1.129.822,79	78.695,79	
9	53	Sonstige ordentliche Erträge	516.210,61	371.800,00	687.341,65	315.541,65	
10		Summe der ordentlichen Erträge	<b>22.478.022,22</b>	<b>20.395.519,00</b>	<b>22.453.642,92</b>	<b>2.058.123,92</b>	
11	2,63,640-643,647-649,6	Personalaufwendungen	6.441.255,35	6.595.300,00	6.597.083,61	1.783,61	
12	644-646	Versorgungsaufwendungen	410.067,92	543.750,00	504.727,86	-39.022,14	
13	60,61,67-69	Aufwendungen für Sach- und Dienstleistungen davon: Einstellungen in Sonderposten	5.501.282,20	4.868.825,00	5.256.845,87	388.020,87	
14	66	Abschreibungen	2.350.236,98	2.034.095,00	2.341.047,82	306.952,82	
15	71	Aufwendungen für Zuweisungen/Zuschüss sowie besondere Finanzaufwendungen	381.278,63	380.130,00	368.657,44	-11.472,56	
16	73	Steueraufwendungen einschließlich Aufwendungen aus gesetzl Umlageverpflichtungen	5.020.442,35	5.642.770,00	5.202.211,41	-440.558,59	
17	72	Transferaufwendungen	5.600,00	5.600,00	5.600,00	0,00	
18	70,74,76	Sonstige ordentliche Aufwendungen	21.038,00	21.810,00	134.472,97	112.662,97	
19		Summe der ordentliche Aufwendungen	<b>20.131.201,43</b>	<b>20.092.280,00</b>	<b>20.410.646,98</b>	<b>318.366,98</b>	
20		Verwaltungsergebnis	<b>2.346.820,79</b>	<b>303.239,00</b>	<b>2.042.995,94</b>	<b>1.739.756,94</b>	
21	56,57	Finanzerträge	16.606,73	573.600,00	774.730,31	201.130,31	
22	77	Zinsen und ähnliche Aufwendungen	525.378,53	788.667,00	472.016,88	-316.650,12	
23		Finanzergebnis	<b>-508.771,80</b>	<b>-215.067,00</b>	<b>302.713,43</b>	<b>517.780,43</b>	
24		Gesamtbetrag der ordentlichen Erträge (Nr.10 und Nr.21)	<b>22.494.628,95</b>	<b>20.969.119,00</b>	<b>23.228.373,23</b>	<b>2.259.254,23</b>	
25		Gesamtbetrag der ordentlichen Aufwendungen (Nr.19 und Nr.22)	<b>20.656.579,96</b>	<b>20.880.947,00</b>	<b>20.882.663,86</b>	<b>1.716,86</b>	
26		Ordentliches Ergebnis	<b>1.838.048,99</b>	<b>88.172,00</b>	<b>2.345.709,37</b>	<b>2.257.537,37</b>	
27	59	Außerordentliche Erträge	1.170.927,64	0,00	1.209.173,92	1.209.173,92	
28	79	Außerordentliche Aufwendungen	339.747,65	0,00	317.294,96	317.294,96	
29		Außerordentliches Ergebnis	<b>831.179,99</b>	<b>0,00</b>	<b>891.878,96</b>	<b>891.878,96</b>	
30		Jahresergebnis	<b>2.669.228,98</b>	<b>88.172,00</b>	<b>3.237.588,33</b>	<b>3.149.416,33</b>	

## Doppischer Produktplan 2021 Rechnung

Produktbereich	01	Innere Verwaltung	Produktart:	intern				
Produktgruppe	01.01	Verwaltungssteuerung und Service	Rechtsbindung:	kann				
Produkt	01.01.01	Gemeindeorgane						
Position	Konten	<u>Teilergebnisrechnung</u> Muster 18 ab 2012	Ergebnis des Vorjahres 2020	fortgeschriebene r Ansatz 2021	Ergebnis des HHJ 2021	Vergleich Ansatz/Ergebnis		
			€	€	€	€		
50		<b>Ordentliche Erträge</b>	0	0	0,00	0,00	0,00	0,00
1	50	Privatrechtliche Leistungsentgelte	0	0	10,00	0,00	10,00	10,00
9	53	Sonstige ordentliche Erträge	0	0	1.895,30	10.200,00	1.715,40	-8.484,60
10		<b>Summe der ordentlichen Erträge</b>	0	0	<b>1.905,30</b>	<b>10.200,00</b>	<b>1.725,40</b>	<b>-8.474,60</b>
1010		<b>Ordentliche Aufwendungen</b>	0	0	0,00	0,00	0,00	0,00
11	62,63,640-643, 647-649,65	Personalaufwendungen	0	0	100.449,58	102.950,00	147.706,45	44.756,45
12	644-646	Versorgungsaufwendungen	0	0	123.427,48	140.500,00	126.868,26	-13.631,74
13	60,61,67-69	Aufwendungen für Sach- und Dienstleistungen	0	0	82.524,62	97.000,00	78.325,45	-18.674,55
14	66	Abschreibungen	0	0	352,55	171,00	171,80	0,80
15	71	Aufwendungen für Zuweisungen/Zuschüsse sowie besondere Finanzaufwendungen	0	0	9.948,00	12.500,00	11.185,30	-1.314,70
19		<b>Summe der ordentlichen Aufwendungen</b>	0	0	<b>316.702,23</b>	<b>353.121,00</b>	<b>364.257,26</b>	<b>11.136,26</b>
20		<b>Verwaltungsergebnis</b>	0	0	<b>-314.796,93</b>	<b>-342.921,00</b>	<b>-362.531,86</b>	<b>-19.610,86</b>
23		<b>Finanzergebnis</b>	0	0	0,00	0,00	0,00	0,00
24		<b>Ordentliches Ergebnis</b>	0	0	<b>-314.796,93</b>	<b>-342.921,00</b>	<b>-362.531,86</b>	<b>-19.610,86</b>
26	79	Außerordentliche Aufwendungen	0	0	1.609,89	0,00	0,00	0,00
27		<b>Außerordentliches Ergebnis</b>	0	0	<b>-1.609,89</b>	<b>0,00</b>	<b>0,00</b>	<b>0,00</b>
28		<b>Jahresergebnis vor internen Leistungsbeziehungen</b>	0	0	<b>-316.406,82</b>	<b>-342.921,00</b>	<b>-362.531,86</b>	<b>-19.610,86</b>
30	93	Aufwendungen aus internen Leistungsbeziehungen	0	0	424.051,14	467.223,00	472.965,10	5.742,10
31		<b>Ergebnis der internen Leistungsbeziehungen</b>	0	0	<b>-424.051,14</b>	<b>-467.223,00</b>	<b>-472.965,10</b>	<b>-5.742,10</b>
32		<b>Jahresergebnis nach internen Leistungsbeziehungen</b>	0	0	<b>-740.457,96</b>	<b>-810.144,00</b>	<b>-835.496,96</b>	<b>-25.352,96</b>



## Doppischer Produktplan 2021 Rechnung

Produktbereich	01	Innere Verwaltung	Produktart:	intern				
Produktgruppe	01.01	Verwaltungssteuerung und Service	Rechtsbindung:	kann				
Produkt	01.01.02	Öffentlichkeitsarbeit						
Position	Konten	<u>Teilergebnisrechnung</u> Muster 18 ab 2012	Ergebnis des Vorjahres 2020	fortgeschriebene r Ansatz 2021	Ergebnis des HHJ 2021	Vergleich Ansatz/Ergebnis		
			€	€	€	€		
50		<b>Ordentliche Erträge</b>	0	0	0,00	0,00	0,00	0,00
1	50	Privatrechtliche Leistungsentgelte	0	0	1.064,87	300,00	79,34	-220,66
10		<b>Summe der ordentlichen Erträge</b>	0	0	1.064,87	300,00	79,34	-220,66
1010		<b>Ordentliche Aufwendungen</b>	0	0	0,00	0,00	0,00	0,00
13	60,61,67-69	Aufwendungen für Sach- und Dienstleistungen	0	0	44.401,37	30.400,00	54.097,75	23.697,75
19		<b>Summe der ordentlichen Aufwendungen</b>	0	0	44.401,37	30.400,00	54.097,75	23.697,75
20		<b>Verwaltungsergebnis</b>	0	0	-43.336,50	-30.100,00	-54.018,41	-23.918,41
23		<b>Finanzergebnis</b>	0	0	0,00	0,00	0,00	0,00
24		<b>Ordentliches Ergebnis</b>	0	0	-43.336,50	-30.100,00	-54.018,41	-23.918,41
26	79	Außerordentliche Aufwendungen	0	0	0,00	0,00	658,22	658,22
27		<b>Außerordentliches Ergebnis</b>	0	0	0,00	0,00	-658,22	-658,22
28		<b>Jahresergebnis vor internen Leistungsbeziehungen</b>	0	0	-43.336,50	-30.100,00	-54.676,63	-24.576,63
30	93	Aufwendungen aus internen Leistungsbeziehungen	0	0	158.643,05	180.488,00	172.904,13	-7.583,87
31		<b>Ergebnis der internen Leistungsbeziehungen</b>	0	0	-158.643,05	-180.488,00	-172.904,13	7.583,87
32		<b>Jahresergebnis nach internen Leistungsbeziehungen</b>	0	0	-201.979,55	-210.588,00	-227.580,76	-16.992,76

## Doppischer Produktplan 2021 Rechnung

Posi- tion	Konten	<u>Teilergebnisrechnung</u> Muster 18 ab 2012			Ergebnis des Vorjahres 2020 €	fortgeschriebene r Ansatz 2021 €	Ergebnis des HHJ 2021 €	Vergleich Ansatz/Ergebnis €
		<b>Produktbereich</b>	<b>01</b>	<b>Innere Verwaltung</b>				
		<b>Produktgruppe</b>	<b>01.01</b>	<b>Verwaltungssteuerung und Service</b>				
		<b>Produkt</b>	<b>01.01.03</b>	<b>Rechnungsprüfung</b>				
								<b>Produktart:</b> intern
								<b>Rechtsbindung:</b> kann
50		Ordentliche Erträge		0	0	0,00	0,00	0,00
10		Summe der ordentlichen Erträge		0	0	0,00	0,00	0,00
1010		Ordentliche Aufwendungen		0	0	0,00	0,00	0,00
13	60,61,67-69	Aufwendungen für Sach- und Dienstleistungen		0	0	518,00	10.000,00	966,00
19		Summe der ordentlichen Aufwendungen		0	0	518,00	10.000,00	966,00
20		Verwaltungsergebnis		0	0	-518,00	-10.000,00	-966,00
23		Finanzergebnis		0	0	0,00	0,00	0,00
24		Ordentliches Ergebnis		0	0	-518,00	-10.000,00	-966,00
26	79	Außerordentliche Aufwendungen		0	0	8.960,00	0,00	0,00
27		Außerordentliches Ergebnis		0	0	-8.960,00	0,00	0,00
28		Jahresergebnis vor internen Leistungsbeziehungen		0	0	-9.478,00	-10.000,00	-966,00
30	93	Aufwendungen aus internen Leistungsbeziehungen		0	0	118.684,87	133.562,00	131.695,86
31		Ergebnis der internen Leistungsbeziehungen		0	0	-118.684,87	-133.562,00	-131.695,86
32		Jahresergebnis nach internen Leistungsbeziehungen		0	0	-128.162,87	-143.562,00	-132.661,86

## Doppischer Produktplan 2021 Rechnung

Produktbereich	01	Innere Verwaltung	Produktart:	extern und intern				
Produktgruppe	01.01	Verwaltungssteuerung und Service	Rechtsbindung:	kann				
Produkt	01.01.05	Innere Verwaltung allgemein						
Position	Konten	<u>Teilergebnisrechnung</u> Muster 18 ab 2012	Ergebnis des Vorjahres 2020	fortgeschriebene r Ansatz 2021	Ergebnis des HHJ 2021	Vergleich Ansatz/Ergebnis		
			€	€	€	€		
50		<b>Ordentliche Erträge</b>	0	0	0,00	0,00	0,00	0,00
2	51	Öffentlich-rechtliche Leistungsentgelte	0	0	6.191,00	5.000,00	6.338,82	1.338,82
3	548-549	Kostensatzleistungen und -erstattungen	0	0	0,00	500,00	6.000,00	5.500,00
9	53	Sonstige ordentliche Erträge	0	0	36.780,45	300,00	3.388,36	3.088,36
10		<b>Summe der ordentlichen Erträge</b>	0	0	<b>42.971,45</b>	<b>5.800,00</b>	<b>15.727,18</b>	<b>9.927,18</b>
1010		<b>Ordentliche Aufwendungen</b>	0	0	0,00	0,00	0,00	0,00
11	62,63,640-643, 647-649,65	Personalaufwendungen	0	0	1.574.084,51	1.555.030,00	1.702.142,06	147.112,06
12	644-646	Versorgungsaufwendungen	0	0	108.312,68	403.250,00	104.634,80	-298.615,20
13	60,61,67-69	Aufwendungen für Sach- und Dienstleistungen	0	0	178.932,82	174.650,00	183.613,99	8.963,99
14	66	Abschreibungen	0	0	2.644,96	2.448,00	2.492,87	44,87
18	70,74,76	Sonstige ordentliche Aufwendungen	0	0	260,00	260,00	260,00	0,00
19		<b>Summe der ordentlichen Aufwendungen</b>	0	0	<b>1.864.234,97</b>	<b>2.135.638,00</b>	<b>1.993.143,72</b>	<b>-142.494,28</b>
20		<b>Verwaltungsergebnis</b>	0	0	<b>-1.821.263,52</b>	<b>-2.129.838,00</b>	<b>-1.977.416,54</b>	<b>152.421,46</b>
23		<b>Finanzergebnis</b>	0	0	0,00	0,00	0,00	0,00
24		<b>Ordentliches Ergebnis</b>	0	0	<b>-1.821.263,52</b>	<b>-2.129.838,00</b>	<b>-1.977.416,54</b>	<b>152.421,46</b>
26	79	Außerordentliche Aufwendungen	0	0	183,70	0,00	1.031,00	1.031,00
27		<b>Außerordentliches Ergebnis</b>	0	0	<b>-183,70</b>	<b>0,00</b>	<b>-1.031,00</b>	<b>-1.031,00</b>
28		<b>Jahresergebnis vor internen Leistungsbeziehungen</b>	0	0	<b>-1.821.447,22</b>	<b>-2.129.838,00</b>	<b>-1.978.447,54</b>	<b>151.390,46</b>
29	91	Erlöse aus internen Leistungsbeziehungen	0	0	1.889.022,51	2.181.800,00	2.056.168,32	-125.631,68
30	93	Aufwendungen aus internen Leistungsbeziehungen	0	0	67.575,29	51.962,00	77.720,78	25.758,78
31		<b>Ergebnis der internen Leistungsbeziehungen</b>	0	0	<b>1.821.447,22</b>	<b>2.129.838,00</b>	<b>1.978.447,54</b>	<b>-151.390,46</b>
32		<b>Jahresergebnis nach internen Leistungsbeziehungen</b>	0	0	<b>0,00</b>	<b>0,00</b>	<b>0,00</b>	<b>0,00</b>

## Doppischer Produktplan 2021 Rechnung

Produktbereich	01	Innere Verwaltung	Produktart:	extern und intern				
Produktgruppe	01.01	Verwaltungssteuerung und Service	Rechtsbindung:	kann				
Produkt	01.01.06	EDV / Druck- und Kopiertechnik						
Posi- tion	Konten	<u>Teilergebnisrechnung</u> Muster 18 ab 2012	Ergebnis des Vorjahres 2020	fortgeschriebene r Ansatz 2021	Ergebnis des HHJ 2021	Vergleich Ansatz/Ergebnis		
			€	€	€	€		
50		<b>Ordentliche Erträge</b>	0	0	0,00	0,00	0,00	0,00
3	548-549	Kostenersatzleistungen und -erstattungen	0	0	827,04	0,00	0,00	0,00
8	546	Erträge aus der Auflösung von SoPo aus Investzuweisungen, -zuschüssen	0	0	1.608,77	0,00	5.558,02	5.558,02
10		<b>Summe der ordentlichen Erträge</b>	0	0	2.435,81	0,00	5.558,02	5.558,02
1010		<b>Ordentliche Aufwendungen</b>	0	0	0,00	0,00	0,00	0,00
13	60,61,67-69	Aufwendungen für Sach- und Dienstleistungen	0	0	189.103,21	164.200,00	193.838,81	29.638,81
14	66	Abschreibungen	0	0	19.418,40	11.797,00	24.989,41	13.192,41
19		<b>Summe der ordentlichen Aufwendungen</b>	0	0	208.521,61	175.997,00	218.828,22	42.831,22
20		<b>Verwaltungsergebnis</b>	0	0	-206.085,80	-175.997,00	-213.270,20	-37.273,20
23		<b>Finanzergebnis</b>	0	0	0,00	0,00	0,00	0,00
24		<b>Ordentliches Ergebnis</b>	0	0	-206.085,80	-175.997,00	-213.270,20	-37.273,20
26	79	Außerordentliche Aufwendungen	0	0	93,12	0,00	-2.296,22	-2.296,22
27		<b>Außerordentliches Ergebnis</b>	0	0	-93,12	0,00	2.296,22	2.296,22
28		<b>Jahresergebnis vor internen Leistungsbeziehungen</b>	0	0	-206.178,92	-175.997,00	-210.973,98	-34.976,98
29	91	Erlöse aus internen Leistungsbeziehungen	0	0	206.178,92	175.997,00	210.973,98	34.976,98
31		<b>Ergebnis der internen Leistungsbeziehungen</b>	0	0	206.178,92	175.997,00	210.973,98	34.976,98
32		<b>Jahresergebnis nach internen Leistungsbeziehungen</b>	0	0	0,00	0,00	0,00	0,00

## Doppischer Produktplan 2021 Rechnung

Produktbereich		01	Innere Verwaltung	Produktart:		Serviceprodukt		
Produktgruppe		01.01	Verwaltungssteuerung und Service	Rechtsbindung:		kann		
Produkt		01.01.08	Bauhof					
Posi- tion	Konten	<u>Teilergebnisrechnung</u> Muster 18 ab 2012			Ergebnis des Vorjahres 2020	fortgeschriebene r Ansatz 2021	Ergebnis des HHJ 2021	Vergleich Ansatz/Ergebnis
				€	€	€	€	
50		<b>Ordentliche Erträge</b>	0	0	0,00	0,00	0,00	0,00
3	548-549	Kostenersatzleistungen und -erstattungen	0	0	0,00	0,00	1.000,00	1.000,00
9	53	Sonstige ordentliche Erträge	0	0	0,00	0,00	15.839,50	15.839,50
10		<b>Summe der ordentlichen Erträge</b>	0	0	0,00	0,00	16.839,50	16.839,50
1010		<b>Ordentliche Aufwendungen</b>	0	0	0,00	0,00	0,00	0,00
11	62,63,640-643, 647-649,65	Personalaufwendungen	0	0	614.119,73	631.000,00	562.963,62	-68.036,38
13	60,61,67-69	Aufwendungen für Sach- und Dienstleistungen	0	0	90.794,53	89.850,00	103.515,43	13.665,43
14	66	Abschreibungen	0	0	32.731,14	30.228,00	36.305,12	6.077,12
18	70,74,76	Sonstige ordentliche Aufwendungen	0	0	979,00	2.000,00	718,00	-1.282,00
19		<b>Summe der ordentlichen Aufwendungen</b>	0	0	738.624,40	753.078,00	703.502,17	-49.575,83
20		<b>Verwaltungsergebnis</b>	0	0	-738.624,40	-753.078,00	-686.662,67	66.415,33
23		<b>Finanzergebnis</b>	0	0	0,00	0,00	0,00	0,00
24		<b>Ordentliches Ergebnis</b>	0	0	-738.624,40	-753.078,00	-686.662,67	66.415,33
25	59	Außerordentliche Erträge	0	0	0,00	0,00	499,50	499,50
26	79	Außerordentliche Aufwendungen	0	0	125,85	0,00	65,62	65,62
27		<b>Außerordentliches Ergebnis</b>	0	0	-125,85	0,00	433,88	433,88
28		<b>Jahresergebnis vor internen Leistungsbeziehungen</b>	0	0	-738.750,25	-753.078,00	-686.228,79	66.849,21
29	91	Erlöse aus internen Leistungsbeziehungen	0	0	881.682,26	911.748,00	838.571,23	-73.176,77
30	93	Aufwendungen aus internen Leistungsbeziehungen	0	0	142.932,01	158.670,00	152.342,44	-6.327,56
31		<b>Ergebnis der internen Leistungsbeziehungen</b>	0	0	738.750,25	753.078,00	686.228,79	-66.849,21
32		<b>Jahresergebnis nach internen Leistungsbeziehungen</b>	0	0	0,00	0,00	0,00	0,00

## Doppischer Produktplan 2021 Rechnung

Produktbereich	01	Innere Verwaltung	Produktart:	extern und intern				
Produktgruppe	01.01	Verwaltungssteuerung und Service	Rechtsbindung:	kann				
Produkt	01.01.10	Innere Verwaltung FBG FV						
Posi- tion	Konten	<u>Teilergebnisrechnung</u> Muster 18 ab 2012	Ergebnis des Vorjahres 2020	fortgeschriebene r Ansatz 2021	Ergebnis des HHJ 2021	Vergleich Ansatz/Ergebnis		
			€	€	€	€		
50		Ordentliche Erträge	0	0	0,00	0,00	0,00	0,00
10		Summe der ordentlichen Erträge	0	0	0,00	0,00	0,00	0,00
1010		Ordentliche Aufwendungen	0	0	0,00	0,00	0,00	0,00
12	644-646	Versorgungsaufwendungen	0	0	0,00	0,00	6.234,80	6.234,80
14	66	Abschreibungen	0	0	51,33	51,00	51,82	0,82
19		Summe der ordentlichen Aufwendungen	0	0	51,33	51,00	6.286,62	6.235,62
20		Verwaltungsergebnis	0	0	-51,33	-51,00	-6.286,62	-6.235,62
23		Finanzergebnis	0	0	0,00	0,00	0,00	0,00
24		Ordentliches Ergebnis	0	0	-51,33	-51,00	-6.286,62	-6.235,62
27		Außerordentliches Ergebnis	0	0	0,00	0,00	0,00	0,00
28		Jahresergebnis vor internen Leistungsbeziehungen	0	0	-51,33	-51,00	-6.286,62	-6.235,62
31		Ergebnis der internen Leistungsbeziehungen	0	0	0,00	0,00	0,00	0,00
32		Jahresergebnis nach internen Leistungsbeziehungen	0	0	-51,33	-51,00	-6.286,62	-6.235,62

## Doppischer Produktplan 2021 Rechnung

Produktbereich	02	Sicherheit und Ordnung	Produktart:	intern				
Produktgruppe	02.01	Statistik und Wahlen	Rechtsbindung:	kann				
Produkt	02.01.01	Wahlen						
Position	Konten	<u>Teilergebnisrechnung</u> Muster 18 ab 2012	Ergebnis des Vorjahres 2020	fortgeschriebene r Ansatz 2021	Ergebnis des HHJ 2021	Vergleich Ansatz/Ergebnis		
			€	€	€	€		
50		<b>Ordentliche Erträge</b>	0	0	0,00	0,00	0,00	0,00
3	548-549	Kostenersatzleistungen und -erstattungen	0	0	0,00	3.000,00	2.828,45	-171,55
10		<b>Summe der ordentlichen Erträge</b>	0	0	0,00	3.000,00	2.828,45	-171,55
1010		<b>Ordentliche Aufwendungen</b>	0	0	0,00	0,00	0,00	0,00
13	60,61,67-69	Aufwendungen für Sach- und Dienstleistungen	0	0	17.852,90	22.500,00	30.949,04	8.449,04
19		<b>Summe der ordentlichen Aufwendungen</b>	0	0	17.852,90	22.500,00	30.949,04	8.449,04
20		<b>Verwaltungsergebnis</b>	0	0	-17.852,90	-19.500,00	-28.120,59	-8.620,59
23		<b>Finanzergebnis</b>	0	0	0,00	0,00	0,00	0,00
24		<b>Ordentliches Ergebnis</b>	0	0	-17.852,90	-19.500,00	-28.120,59	-8.620,59
27		<b>Außerordentliches Ergebnis</b>	0	0	0,00	0,00	0,00	0,00
28		<b>Jahresergebnis vor internen Leistungsbeziehungen</b>	0	0	-17.852,90	-19.500,00	-28.120,59	-8.620,59
30	93	Aufwendungen aus internen Leistungsbeziehungen	0	0	81.020,36	91.456,00	88.547,65	-2.908,35
31		<b>Ergebnis der internen Leistungsbeziehungen</b>	0	0	-81.020,36	-91.456,00	-88.547,65	2.908,35
32		<b>Jahresergebnis nach internen Leistungsbeziehungen</b>	0	0	-98.873,26	-110.956,00	-116.668,24	-5.712,24

## Doppischer Produktplan 2021 Rechnung

Produktbereich	02	Sicherheit und Ordnung	Produktart:	intern				
Produktgruppe	02.02	Ordnungsangelegenheiten	Rechtsbindung:	kann				
Produkt	02.02.01	Allgemeine Ordnungs- und Verkehrsangelegenheiten						
Position	Konten	<u>Teilergebnisrechnung</u> Muster 18 ab 2012	Ergebnis des Vorjahres 2020	fortgeschriebene r Ansatz 2021	Ergebnis des HHJ 2021	Vergleich Ansatz/Ergebnis		
			€	€	€	€		
50		<b>Ordentliche Erträge</b>	0	0	0,00	0,00	0,00	0,00
2	51	Öffentlich-rechtliche Leistungsentgelte	0	0	6.811,81	40.000,00	15.071,34	-24.928,66
9	53	Sonstige ordentliche Erträge	0	0	0,00	0,00	3.996,67	3.996,67
10		<b>Summe der ordentlichen Erträge</b>	0	0	<b>6.811,81</b>	<b>40.000,00</b>	<b>19.068,01</b>	<b>-20.931,99</b>
1010		<b>Ordentliche Aufwendungen</b>	0	0	0,00	0,00	0,00	0,00
13	60,61,67-69	Aufwendungen für Sach- und Dienstleistungen	0	0	39.920,38	74.300,00	21.441,62	-52.858,38
14	66	Abschreibungen	0	0	552,82	75,00	1.198,78	1.123,78
19		<b>Summe der ordentlichen Aufwendungen</b>	0	0	<b>40.473,20</b>	<b>74.375,00</b>	<b>22.640,40</b>	<b>-51.734,60</b>
20		<b>Verwaltungsergebnis</b>	0	0	<b>-33.661,39</b>	<b>-34.375,00</b>	<b>-3.572,39</b>	<b>30.802,61</b>
23		<b>Finanzergebnis</b>	0	0	0,00	0,00	0,00	0,00
24		<b>Ordentliches Ergebnis</b>	0	0	<b>-33.661,39</b>	<b>-34.375,00</b>	<b>-3.572,39</b>	<b>30.802,61</b>
25	59	Außerordentliche Erträge	0	0	36.976,02	0,00	21.425,45	21.425,45
26	79	Außerordentliche Aufwendungen	0	0	57.265,90	0,00	21.186,81	21.186,81
27		<b>Außerordentliches Ergebnis</b>	0	0	<b>-20.289,88</b>	<b>0,00</b>	<b>238,64</b>	<b>238,64</b>
28		<b>Jahresergebnis vor internen Leistungsbeziehungen</b>	0	0	<b>-53.951,27</b>	<b>-34.375,00</b>	<b>-3.333,75</b>	<b>31.041,25</b>
30	93	Aufwendungen aus internen Leistungsbeziehungen	0	0	102.169,97	108.785,00	103.986,24	-4.798,76
31		<b>Ergebnis der internen Leistungsbeziehungen</b>	0	0	<b>-102.169,97</b>	<b>-108.785,00</b>	<b>-103.986,24</b>	<b>4.798,76</b>
32		<b>Jahresergebnis nach internen Leistungsbeziehungen</b>	0	0	<b>-156.121,24</b>	<b>-143.160,00</b>	<b>-107.319,99</b>	<b>35.840,01</b>



<b>Doppischer Produktplan 2021 Rechnung</b>			
<b>Produktbereich</b>	02	Sicherheit und Ordnung	<b>Produktart:</b> intern
<b>Produktgruppe</b>	02.02	Ordnungsangelegenheiten	<b>Rechtsbindung:</b> kann
<b>Produkt</b>	02.02.02	neu in Produkt 02.02.01	

Posi- tion	Konten	<u>Teilergebnisrechnung</u> Muster 18 ab 2012			Ergebnis des Vorjahres 2020	fortgeschriebene r Ansatz 2021	Ergebnis des HHJ 2021	Vergleich Ansatz/Ergebnis
					€	€	€	€
50		Ordentliche Erträge	0	0	0,00	0,00	0,00	0,00
10		Summe der ordentlichen Erträge	0	0	0,00	0,00	0,00	0,00
1010		Ordentliche Aufwendungen	0	0	0,00	0,00	0,00	0,00
19		Summe der ordentlichen Aufwendungen	0	0	0,00	0,00	0,00	0,00
20		Verwaltungsergebnis	0	0	0,00	0,00	0,00	0,00
23		Finanzergebnis	0	0	0,00	0,00	0,00	0,00
24		Ordentliches Ergebnis	0	0	0,00	0,00	0,00	0,00
27		Außerordentliches Ergebnis	0	0	0,00	0,00	0,00	0,00
28		Jahresergebnis vor internen Leistungsbeziehungen	0	0	0,00	0,00	0,00	0,00
31		Ergebnis der internen Leistungsbeziehungen	0	0	0,00	0,00	0,00	0,00
32		Jahresergebnis nach internen Leistungsbeziehungen	0	0	0,00	0,00	0,00	0,00

## Doppischer Produktplan 2021 Rechnung

Produktbereich	02	Sicherheit und Ordnung	Produktart:	intern				
Produktgruppe	02.02	Ordnungsangelegenheiten	Rechtsbindung:	kann				
Produkt	02.02.03	Gaststättenrecht/Gewerberecht						
Position	Konten	<u>Teilergebnisrechnung</u> Muster 18 ab 2012	Ergebnis des Vorjahres 2020	fortgeschriebene r Ansatz 2021	Ergebnis des HHJ 2021	Vergleich Ansatz/Ergebnis		
			€	€	€	€		
50		<b>Ordentliche Erträge</b>	0	0	0,00	0,00	0,00	0,00
2	51	Öffentlich-rechtliche Leistungsentgelte	0	0	3.687,50	5.000,00	4.880,00	-120,00
10		<b>Summe der ordentlichen Erträge</b>	0	0	<b>3.687,50</b>	<b>5.000,00</b>	<b>4.880,00</b>	<b>-120,00</b>
1010		<b>Ordentliche Aufwendungen</b>	0	0	0,00	0,00	0,00	0,00
13	60,61,67-69	Aufwendungen für Sach- und Dienstleistungen	0	0	1.686,40	5.750,00	4.031,78	-1.718,22
19		<b>Summe der ordentlichen Aufwendungen</b>	0	0	<b>1.686,40</b>	<b>5.750,00</b>	<b>4.031,78</b>	<b>-1.718,22</b>
20		<b>Verwaltungsergebnis</b>	0	0	<b>2.001,10</b>	<b>-750,00</b>	<b>848,22</b>	<b>1.598,22</b>
23		<b>Finanzergebnis</b>	0	0	0,00	0,00	0,00	0,00
24		<b>Ordentliches Ergebnis</b>	0	0	<b>2.001,10</b>	<b>-750,00</b>	<b>848,22</b>	<b>1.598,22</b>
26	79	Außerordentliche Aufwendungen	0	0	105,08	0,00	4.000,00	4.000,00
27		<b>Außerordentliches Ergebnis</b>	0	0	<b>-105,08</b>	<b>0,00</b>	<b>-4.000,00</b>	<b>-4.000,00</b>
28		<b>Jahresergebnis vor internen Leistungsbeziehungen</b>	0	0	<b>1.896,02</b>	<b>-750,00</b>	<b>-3.151,78</b>	<b>-2.401,78</b>
30	93	Aufwendungen aus internen Leistungsbeziehungen	0	0	43.239,91	47.820,00	47.424,29	-395,71
31		<b>Ergebnis der internen Leistungsbeziehungen</b>	0	0	<b>-43.239,91</b>	<b>-47.820,00</b>	<b>-47.424,29</b>	<b>395,71</b>
32		<b>Jahresergebnis nach internen Leistungsbeziehungen</b>	0	0	<b>-41.343,89</b>	<b>-48.570,00</b>	<b>-50.576,07</b>	<b>-2.006,07</b>

## Doppischer Produktplan 2021 Rechnung

Produktbereich	02	Sicherheit und Ordnung	Produktart:	intern				
Produktgruppe	02.02	Ordnungsangelegenheiten	Rechtsbindung:	kann				
Produkt	02.02.05	Standesamt						
Position	Konten	<u>Teilergebnisrechnung</u> Muster 18 ab 2012	Ergebnis des Vorjahres 2020	fortgeschriebene r Ansatz 2021	Ergebnis des HHJ 2021	Vergleich Ansatz/Ergebnis		
			€	€	€	€		
50		<b>Ordentliche Erträge</b>	0	0	0,00	0,00	0,00	0,00
2	51	Öffentlich-rechtliche Leistungsentgelte	0	0	10.456,55	8.000,00	10.148,25	2.148,25
10		<b>Summe der ordentlichen Erträge</b>	0	0	10.456,55	8.000,00	10.148,25	2.148,25
1010		<b>Ordentliche Aufwendungen</b>	0	0	0,00	0,00	0,00	0,00
13	60,61,67-69	Aufwendungen für Sach- und Dienstleistungen	0	0	3.204,78	7.000,00	2.101,43	-4.898,57
19		<b>Summe der ordentlichen Aufwendungen</b>	0	0	3.204,78	7.000,00	2.101,43	-4.898,57
20		<b>Verwaltungsergebnis</b>	0	0	7.251,77	1.000,00	8.046,82	7.046,82
23		<b>Finanzergebnis</b>	0	0	0,00	0,00	0,00	0,00
24		<b>Ordentliches Ergebnis</b>	0	0	7.251,77	1.000,00	8.046,82	7.046,82
27		<b>Außerordentliches Ergebnis</b>	0	0	0,00	0,00	0,00	0,00
28		<b>Jahresergebnis vor internen Leistungsbeziehungen</b>	0	0	7.251,77	1.000,00	8.046,82	7.046,82
30	93	Aufwendungen aus internen Leistungsbeziehungen	0	0	45.301,70	49.580,00	49.534,03	-45,97
31		<b>Ergebnis der internen Leistungsbeziehungen</b>	0	0	-45.301,70	-49.580,00	-49.534,03	45,97
32		<b>Jahresergebnis nach internen Leistungsbeziehungen</b>	0	0	-38.049,93	-48.580,00	-41.487,21	7.092,79

## Doppischer Produktplan 2021 Rechnung

Produktbereich	02	Sicherheit und Ordnung	Produktart:	intern				
Produktgruppe	02.02	Ordnungsangelegenheiten	Rechtsbindung:	kann				
Produkt	02.02.06	Melde- und Passwesen						
Position	Konten	<u>Teilergebnisrechnung</u> Muster 18 ab 2012	Ergebnis des Vorjahres 2020	fortgeschriebene r Ansatz 2021	Ergebnis des HHJ 2021	Vergleich Ansatz/Ergebnis		
			€	€	€	€		
50		<b>Ordentliche Erträge</b>	0	0	0,00	0,00	0,00	0,00
2	51	Öffentlich-rechtliche Leistungsentgelte	0	0	42.699,00	53.100,00	51.037,00	-2.063,00
10		<b>Summe der ordentlichen Erträge</b>	0	0	42.699,00	53.100,00	51.037,00	-2.063,00
1010		<b>Ordentliche Aufwendungen</b>	0	0	0,00	0,00	0,00	0,00
13	60,61,67-69	Aufwendungen für Sach- und Dienstleistungen	0	0	32.732,66	40.700,00	33.736,96	-6.963,04
14	66	Abschreibungen	0	0	87,43	87,00	87,92	0,92
19		<b>Summe der ordentlichen Aufwendungen</b>	0	0	32.820,09	40.787,00	33.824,88	-6.962,12
20		<b>Verwaltungsergebnis</b>	0	0	9.878,91	12.313,00	17.212,12	4.899,12
23		<b>Finanzergebnis</b>	0	0	0,00	0,00	0,00	0,00
24		<b>Ordentliches Ergebnis</b>	0	0	9.878,91	12.313,00	17.212,12	4.899,12
25	59	Außerordentliche Erträge	0	0	-88,80	0,00	0,00	0,00
26	79	Außerordentliche Aufwendungen	0	0	1.045,29	0,00	0,00	0,00
27		<b>Außerordentliches Ergebnis</b>	0	0	-1.134,09	0,00	0,00	0,00
28		<b>Jahresergebnis vor internen Leistungsbeziehungen</b>	0	0	8.744,82	12.313,00	17.212,12	4.899,12
30	93	Aufwendungen aus internen Leistungsbeziehungen	0	0	46.637,58	50.243,00	51.615,47	1.372,47
31		<b>Ergebnis der internen Leistungsbeziehungen</b>	0	0	-46.637,58	-50.243,00	-51.615,47	-1.372,47
32		<b>Jahresergebnis nach internen Leistungsbeziehungen</b>	0	0	-37.892,76	-37.930,00	-34.403,35	3.526,65

## Doppischer Produktplan 2021 Rechnung

Produktbereich	02	Sicherheit und Ordnung	Produktart:	intern				
Produktgruppe	02.02	Ordnungsangelegenheiten	Rechtsbindung:	kann				
Produkt	02.02.07	Ortsgerichte und Schiedsmänner						
Position	Konten	<u>Teilergebnisrechnung</u> Muster 18 ab 2012	Ergebnis des Vorjahres 2020	fortgeschriebene r Ansatz 2021	Ergebnis des HHJ 2021	Vergleich Ansatz/Ergebnis		
			€	€	€	€		
50		<b>Ordentliche Erträge</b>	0	0	0,00	0,00	0,00	0,00
2	51	Öffentlich-rechtliche Leistungsentgelte	0	0	12,00	0,00	0,00	0,00
10		<b>Summe der ordentlichen Erträge</b>	0	0	12,00	0,00	0,00	0,00
1010		<b>Ordentliche Aufwendungen</b>	0	0	0,00	0,00	0,00	0,00
13	60,61,67-69	Aufwendungen für Sach- und Dienstleistungen	0	0	1.692,50	2.200,00	1.618,87	-581,13
19		<b>Summe der ordentlichen Aufwendungen</b>	0	0	1.692,50	2.200,00	1.618,87	-581,13
20		<b>Verwaltungsergebnis</b>	0	0	-1.680,50	-2.200,00	-1.618,87	581,13
23		<b>Finanzergebnis</b>	0	0	0,00	0,00	0,00	0,00
24		<b>Ordentliches Ergebnis</b>	0	0	-1.680,50	-2.200,00	-1.618,87	581,13
27		<b>Außerordentliches Ergebnis</b>	0	0	0,00	0,00	0,00	0,00
28		<b>Jahresergebnis vor internen Leistungsbeziehungen</b>	0	0	-1.680,50	-2.200,00	-1.618,87	581,13
30	93	Aufwendungen aus internen Leistungsbeziehungen	0	0	28.512,26	1.760,00	27.266,88	25.506,88
31		<b>Ergebnis der internen Leistungsbeziehungen</b>	0	0	-28.512,26	-1.760,00	-27.266,88	-25.506,88
32		<b>Jahresergebnis nach internen Leistungsbeziehungen</b>	0	0	-30.192,76	-3.960,00	-28.885,75	-24.925,75

## Doppischer Produktplan 2021 Rechnung

Produktbereich	02	Sicherheit und Ordnung	Produktart:	intern				
Produktgruppe	02.03	Brandschutz	Rechtsbindung:	kann				
Produkt	02.03.01	Brand- und Katastrophenschutz						
Position	Konten	<u>Teilergebnisrechnung</u> Muster 18 ab 2012	Ergebnis des Vorjahres 2020	fortgeschriebene r Ansatz 2021	Ergebnis des HHJ 2021	Vergleich Ansatz/Ergebnis		
			€	€	€	€		
50		<b>Ordentliche Erträge</b>	0	0	0,00	0,00	0,00	0,00
2	51	Öffentlich-rechtliche Leistungsentgelte	0	0	20.716,00	8.000,00	13.616,50	5.616,50
3	548-549	Kostensatzleistungen und -erstattungen	0	0	0,00	5.000,00	0,00	-5.000,00
8	546	Erträge aus der Auflösung von SoPo aus Investzuweisungen, -zuschüssen	0	0	26.170,46	26.170,00	26.170,96	0,96
9	53	Sonstige ordentliche Erträge	0	0	0,00	0,00	20.377,70	20.377,70
10		<b>Summe der ordentlichen Erträge</b>	0	0	<b>46.886,46</b>	<b>39.170,00</b>	<b>60.165,16</b>	<b>20.995,16</b>
1010		<b>Ordentliche Aufwendungen</b>	0	0	<b>0,00</b>	<b>0,00</b>	<b>0,00</b>	<b>0,00</b>
11	62,63,640-643, 647-649,65	Personalaufwendungen	0	0	6.016,82	6.700,00	5.168,51	-1.531,49
13	60,61,67-69	Aufwendungen für Sach- und Dienstleistungen	0	0	207.148,95	227.050,00	283.474,14	56.424,14
14	66	Abschreibungen	0	0	147.406,78	134.090,00	144.460,37	10.370,37
15	71	Aufwendungen für Zuweisungen/Zuschüsse sowie besondere Finanzaufwendungen	0	0	1.286,90	2.500,00	0,00	-2.500,00
19		<b>Summe der ordentlichen Aufwendungen</b>	0	0	<b>361.859,45</b>	<b>370.340,00</b>	<b>433.103,02</b>	<b>62.763,02</b>
20		<b>Verwaltungsergebnis</b>	0	0	<b>-314.972,99</b>	<b>-331.170,00</b>	<b>-372.937,86</b>	<b>-41.767,86</b>
23		<b>Finanzergebnis</b>	0	0	<b>0,00</b>	<b>0,00</b>	<b>0,00</b>	<b>0,00</b>
24		<b>Ordentliches Ergebnis</b>	0	0	<b>-314.972,99</b>	<b>-331.170,00</b>	<b>-372.937,86</b>	<b>-41.767,86</b>
25	59	Außerordentliche Erträge	0	0	2.178,13	0,00	135.729,77	135.729,77
26	79	Außerordentliche Aufwendungen	0	0	3.173,79	0,00	5.311,52	5.311,52
27		<b>Außerordentliches Ergebnis</b>	0	0	<b>-995,66</b>	<b>0,00</b>	<b>130.418,25</b>	<b>130.418,25</b>
28		<b>Jahresergebnis vor internen Leistungsbeziehungen</b>	0	0	<b>-315.968,65</b>	<b>-331.170,00</b>	<b>-242.519,61</b>	<b>88.650,39</b>
30	93	Aufwendungen aus internen Leistungsbeziehungen	0	0	39.116,33	71.652,00	43.204,81	-28.447,19
31		<b>Ergebnis der internen Leistungsbeziehungen</b>	0	0	<b>-39.116,33</b>	<b>-71.652,00</b>	<b>-43.204,81</b>	<b>28.447,19</b>
32		<b>Jahresergebnis nach internen Leistungsbeziehungen</b>	0	0	<b>-355.084,98</b>	<b>-402.822,00</b>	<b>-285.724,42</b>	<b>117.097,58</b>

## Doppischer Produktplan 2021 Rechnung

Produktbereich	03	Schulträgeraufgaben	Produktart:	intern				
Produktgruppe	03.12	Fördermaßnahmen für Schüler	Rechtsbindung:	funktional				
Produkt	03.12.01	Förderungsmaßnahmen für Schüler						
Position	Konten	<u>Teilergebnisrechnung</u> Muster 18 ab 2012	Ergebnis des Vorjahres 2020	fortgeschriebene r Ansatz 2021	Ergebnis des HHJ 2021	Vergleich Ansatz/Ergebnis		
			€	€	€	€		
50		<b>Ordentliche Erträge</b>	0	0	0,00	0,00	0,00	0,00
7	540-543	Erträge aus Zuweisungen und Zuschüssen für laufende Zwecke und allgemeine Umlage	0	0	5.600,00	5.600,00	5.600,00	0,00
10		<b>Summe der ordentlichen Erträge</b>	0	0	5.600,00	5.600,00	5.600,00	0,00
1010		<b>Ordentliche Aufwendungen</b>	0	0	0,00	0,00	0,00	0,00
15	71	Aufwendungen für Zuweisungen/Zuschüsse sowie besondere Finanzaufwendungen	0	0	1.000,00	2.000,00	0,00	-2.000,00
17	72	Transferaufwendungen	0	0	5.600,00	5.600,00	5.600,00	0,00
19		<b>Summe der ordentlichen Aufwendungen</b>	0	0	6.600,00	7.600,00	5.600,00	-2.000,00
20		<b>Verwaltungsergebnis</b>	0	0	-1.000,00	-2.000,00	0,00	2.000,00
23		<b>Finanzergebnis</b>	0	0	0,00	0,00	0,00	0,00
24		<b>Ordentliches Ergebnis</b>	0	0	-1.000,00	-2.000,00	0,00	2.000,00
27		<b>Außerordentliches Ergebnis</b>	0	0	0,00	0,00	0,00	0,00
28		<b>Jahresergebnis vor internen Leistungsbeziehungen</b>	0	0	-1.000,00	-2.000,00	0,00	2.000,00
31		<b>Ergebnis der internen Leistungsbeziehungen</b>	0	0	0,00	0,00	0,00	0,00
32		<b>Jahresergebnis nach internen Leistungsbeziehungen</b>	0	0	-1.000,00	-2.000,00	0,00	2.000,00

## Doppischer Produktplan 2021 Rechnung

Produktbereich	04	Kultur und Wissenschaft	Produktart:	intern				
Produktgruppe	04.05	Kulturpflege	Rechtsbindung:	funktional				
Produkt	04.05.01	Förderung kultureller Vereine						
Position	Konten	<u>Teilergebnisrechnung</u> Muster 18 ab 2012	Ergebnis des Vorjahres 2020	fortgeschriebene r Ansatz 2021	Ergebnis des HHJ 2021	Vergleich Ansatz/Ergebnis		
			€	€	€	€		
50		<b>Ordentliche Erträge</b>	0	0	0,00	0,00	0,00	0,00
1	50	Privatrechtliche Leistungsentgelte	0	0	0,00	0,00	5.499,82	5.499,82
7	540-543	Erträge aus Zuweisungen und Zuschüssen für laufende Zwecke und allgemeine Umlage	0	0	0,00	0,00	40.000,00	40.000,00
10		<b>Summe der ordentlichen Erträge</b>	0	0	0,00	0,00	45.499,82	45.499,82
1010		<b>Ordentliche Aufwendungen</b>	0	0	0,00	0,00	0,00	0,00
13	60,61,67-69	Aufwendungen für Sach- und Dienstleistungen	0	0	243,95	2.000,00	46.757,95	44.757,95
15	71	Aufwendungen für Zuweisungen/Zuschüsse sowie besondere Finanzaufwendungen	0	0	247,50	1.000,00	724,30	-275,70
19		<b>Summe der ordentlichen Aufwendungen</b>	0	0	491,45	3.000,00	47.482,25	44.482,25
20		<b>Verwaltungsergebnis</b>	0	0	-491,45	-3.000,00	-1.982,43	1.017,57
23		<b>Finanzergebnis</b>	0	0	0,00	0,00	0,00	0,00
24		<b>Ordentliches Ergebnis</b>	0	0	-491,45	-3.000,00	-1.982,43	1.017,57
26	79	Außerordentliche Aufwendungen	0	0	1.300,00	0,00	0,00	0,00
27		<b>Außerordentliches Ergebnis</b>	0	0	-1.300,00	0,00	0,00	0,00
28		<b>Jahresergebnis vor internen Leistungsbeziehungen</b>	0	0	-1.791,45	-3.000,00	-1.982,43	1.017,57
30	93	Aufwendungen aus internen Leistungsbeziehungen	0	0	43.264,23	49.706,00	47.536,68	-2.169,32
31		<b>Ergebnis der internen Leistungsbeziehungen</b>	0	0	-43.264,23	-49.706,00	-47.536,68	2.169,32
32		<b>Jahresergebnis nach internen Leistungsbeziehungen</b>	0	0	-45.055,68	-52.706,00	-49.519,11	3.186,89



## Doppischer Produktplan 2021 Rechnung

Produktbereich	04	Kultur und Wissenschaft	Produktart:	intern			
Produktgruppe	04.08	Büchereien	Rechtsbindung:	kann			
Produkt	04.08.01	Büchereien					
Posi- tion	Konten	<u>Teilergebnisrechnung</u> Muster 18 ab 2012	Ergebnis des Vorjahres 2020	fortgeschriebene r Ansatz 2021	Ergebnis des HHJ 2021	Vergleich Ansatz/Ergebnis	
			€	€	€	€	
50		Ordentliche Erträge	0	0	0,00	0,00	0,00
10		Summe der ordentlichen Erträge	0	0	0,00	0,00	0,00
1010		Ordentliche Aufwendungen	0	0	0,00	0,00	0,00
13	60,61,67-69	Aufwendungen für Sach- und Dienstleistungen	0	0	2.043,33	2.350,00	2.503,57
19		Summe der ordentlichen Aufwendungen	0	0	2.043,33	2.350,00	2.503,57
20		Verwaltungsergebnis	0	0	-2.043,33	-2.350,00	-2.503,57
23		Finanzergebnis	0	0	0,00	0,00	0,00
24		Ordentliches Ergebnis	0	0	-2.043,33	-2.350,00	-2.503,57
26	79	Außerordentliche Aufwendungen	0	0	0,00	0,00	117,80
27		Außerordentliches Ergebnis	0	0	0,00	0,00	-117,80
28		Jahresergebnis vor internen Leistungsbeziehungen	0	0	-2.043,33	-2.350,00	-2.621,37
31		Ergebnis der internen Leistungsbeziehungen	0	0	0,00	0,00	0,00
32		Jahresergebnis nach internen Leistungsbeziehungen	0	0	-2.043,33	-2.350,00	-2.621,37

## Doppischer Produktplan 2021 Rechnung

Produktbereich	04	Kultur und Wissenschaft	Produktart:	intern				
Produktgruppe	04.10	Heimat- und Kulturpflege	Rechtsbindung:	kann				
Produkt	04.10.01	Heimat- und sonstige Kulturpflege						
Position	Konten	<u>Teilergebnisrechnung</u> Muster 18 ab 2012	Ergebnis des Vorjahres 2020	fortgeschriebene r Ansatz 2021	Ergebnis des HHJ 2021	Vergleich Ansatz/Ergebnis		
			€	€	€	€		
50		<b>Ordentliche Erträge</b>	0	0	0,00	0,00	0,00	0,00
1	50	Privatrechtliche Leistungsentgelte	0	0	16.506,72	15.300,00	16.506,72	1.206,72
8	546	Erträge aus der Auflösung von SoPo aus Investzuweisungen, -zuschüssen	0	0	6.068,02	6.068,00	6.580,71	512,71
10		<b>Summe der ordentlichen Erträge</b>	0	0	<b>22.574,74</b>	<b>21.368,00</b>	<b>23.087,43</b>	<b>1.719,43</b>
1010		<b>Ordentliche Aufwendungen</b>	0	0	0,00	0,00	0,00	0,00
13	60,61,67-69	Aufwendungen für Sach- und Dienstleistungen	0	0	22.394,64	43.700,00	36.101,20	-7.598,80
14	66	Abschreibungen	0	0	25.563,86	25.564,00	27.843,79	2.279,79
15	71	Aufwendungen für Zuweisungen/Zuschüsse sowie besondere Finanzaufwendungen	0	0	128,00	130,00	128,00	-2,00
18	70,74,76	Sonstige ordentliche Aufwendungen	0	0	54,39	60,00	54,39	-5,61
19		<b>Summe der ordentlichen Aufwendungen</b>	0	0	<b>48.140,89</b>	<b>69.454,00</b>	<b>64.127,38</b>	<b>-5.326,62</b>
20		<b>Verwaltungsergebnis</b>	0	0	<b>-25.566,15</b>	<b>-48.086,00</b>	<b>-41.039,95</b>	<b>7.046,05</b>
23		<b>Finanzergebnis</b>	0	0	0,00	0,00	0,00	0,00
24		<b>Ordentliches Ergebnis</b>	0	0	<b>-25.566,15</b>	<b>-48.086,00</b>	<b>-41.039,95</b>	<b>7.046,05</b>
26	79	Außerordentliche Aufwendungen	0	0	-175,62	0,00	0,00	0,00
27		<b>Außerordentliches Ergebnis</b>	0	0	<b>175,62</b>	<b>0,00</b>	<b>0,00</b>	<b>0,00</b>
28		<b>Jahresergebnis vor internen Leistungsbeziehungen</b>	0	0	<b>-25.390,53</b>	<b>-48.086,00</b>	<b>-41.039,95</b>	<b>7.046,05</b>
30	93	Aufwendungen aus internen Leistungsbeziehungen	0	0	27.707,05	30.935,00	28.947,39	-1.987,61
31		<b>Ergebnis der internen Leistungsbeziehungen</b>	0	0	<b>-27.707,05</b>	<b>-30.935,00</b>	<b>-28.947,39</b>	<b>1.987,61</b>
32		<b>Jahresergebnis nach internen Leistungsbeziehungen</b>	0	0	<b>-53.097,58</b>	<b>-79.021,00</b>	<b>-69.987,34</b>	<b>9.033,66</b>

## Doppischer Produktplan 2021 Rechnung

Produktbereich	04	Kultur und Wissenschaft	Produktart:	intern				
Produktgruppe	04.11	Förderung von Kirchengemeinden	Rechtsbindung:	kann				
Produkt	04.11.01	Förderung von Kirchengemeinden						
Posi- tion	Konten	<u>Teilergebnisrechnung</u> Muster 18 ab 2012	Ergebnis des Vorjahres 2020	fortgeschriebene r Ansatz 2021	Ergebnis des HHJ 2021	Vergleich Ansatz/Ergebnis		
			€	€	€	€		
50		<b>Ordentliche Erträge</b>	0	0	0,00	0,00	0,00	0,00
8	546	Erträge aus der Auflösung von SoPo aus Investzuweisungen, -zuschüssen	0	0	57,87	58,00	57,88	-0,12
10		<b>Summe der ordentlichen Erträge</b>	0	0	57,87	58,00	57,88	-0,12
1010		<b>Ordentliche Aufwendungen</b>	0	0	0,00	0,00	0,00	0,00
19		<b>Summe der ordentlichen Aufwendungen</b>	0	0	0,00	0,00	0,00	0,00
20		<b>Verwaltungsergebnis</b>	0	0	57,87	58,00	57,88	-0,12
23		<b>Finanzergebnis</b>	0	0	0,00	0,00	0,00	0,00
24		<b>Ordentliches Ergebnis</b>	0	0	57,87	58,00	57,88	-0,12
27		<b>Außerordentliches Ergebnis</b>	0	0	0,00	0,00	0,00	0,00
28		<b>Jahresergebnis vor internen Leistungsbeziehungen</b>	0	0	57,87	58,00	57,88	-0,12
31		<b>Ergebnis der internen Leistungsbeziehungen</b>	0	0	0,00	0,00	0,00	0,00
32		<b>Jahresergebnis nach internen Leistungsbeziehungen</b>	0	0	57,87	58,00	57,88	-0,12

## Doppischer Produktplan 2021 Rechnung

Produktbereich	05	Soziale Leistungen	Produktart:	intern				
Produktgruppe	05.03	Hilfen für Asylbewerber	Rechtsbindung:	kann				
Produkt	05.03.01	Flüchtlingsbetreuung						
Posi- tion	Konten	<u>Teilergebnisrechnung</u> Muster 18 ab 2012	Ergebnis des Vorjahres 2020	fortgeschriebene r Ansatz 2021	Ergebnis des HHJ 2021	Vergleich Ansatz/Ergebnis		
			€	€	€	€		
50		<b>Ordentliche Erträge</b>	0	0	0,00	0,00	0,00	0,00
3	548-549	Kostensatzleistungen und -erstattungen	0	0	6.000,00	0,00	6.000,00	6.000,00
10		<b>Summe der ordentlichen Erträge</b>	0	0	6.000,00	0,00	6.000,00	6.000,00
1010		<b>Ordentliche Aufwendungen</b>	0	0	0,00	0,00	0,00	0,00
13	60,61,67-69	Aufwendungen für Sach- und Dienstleistungen	0	0	905,00	2.000,00	1.408,52	-591,48
15	71	Aufwendungen für Zuweisungen/Zuschüsse sowie besondere Finanzaufwendungen	0	0	4.714,18	0,00	3.500,00	3.500,00
19		<b>Summe der ordentlichen Aufwendungen</b>	0	0	5.619,18	2.000,00	4.908,52	2.908,52
20		<b>Verwaltungsergebnis</b>	0	0	380,82	-2.000,00	1.091,48	3.091,48
23		<b>Finanzergebnis</b>	0	0	0,00	0,00	0,00	0,00
24		<b>Ordentliches Ergebnis</b>	0	0	380,82	-2.000,00	1.091,48	3.091,48
27		<b>Außerordentliches Ergebnis</b>	0	0	0,00	0,00	0,00	0,00
28		<b>Jahresergebnis vor internen Leistungsbeziehungen</b>	0	0	380,82	-2.000,00	1.091,48	3.091,48
30	93	Aufwendungen aus internen Leistungsbeziehungen	0	0	8.816,82	19.117,00	8.385,71	-10.731,29
31		<b>Ergebnis der internen Leistungsbeziehungen</b>	0	0	-8.816,82	-19.117,00	-8.385,71	10.731,29
32		<b>Jahresergebnis nach internen Leistungsbeziehungen</b>	0	0	-8.436,00	-21.117,00	-7.294,23	13.822,77

## Doppischer Produktplan 2021 Rechnung

Produktbereich	05	Soziale Leistungen	Produktart:	intern				
Produktgruppe	05.11	Sonstige sozialen Hilfen und Leistungen	Rechtsbindung:	kann				
Produkt	05.11.01	Senioren						
Position	Konten	<u>Teilergebnisrechnung</u> Muster 18 ab 2012	Ergebnis des Vorjahres 2020	fortgeschriebene r Ansatz 2021	Ergebnis des HHJ 2021	Vergleich Ansatz/Ergebnis		
			€	€	€	€		
50		<b>Ordentliche Erträge</b>	0	0	0,00	0,00	0,00	0,00
7	540-543	Erträge aus Zuweisungen und Zuschüssen für laufende Zwecke und allgemeine Umlage	0	0	9.000,00	0,00	0,00	0,00
8	546	Erträge aus der Auflösung von SoPo aus Investzuweisungen, -zuschüssen	0	0	0,00	0,00	0,50	0,50
9	53	Sonstige ordentliche Erträge	0	0	18.329,26	600,00	125,00	-475,00
10		<b>Summe der ordentlichen Erträge</b>	0	0	<b>27.329,26</b>	<b>600,00</b>	<b>125,50</b>	<b>-474,50</b>
1010		<b>Ordentliche Aufwendungen</b>	0	0	0,00	0,00	0,00	0,00
13	60,61,67-69	Aufwendungen für Sach- und Dienstleistungen	0	0	32.806,60	24.350,00	17.335,23	-7.014,77
14	66	Abschreibungen	0	0	29,52	30,00	30,02	0,02
15	71	Aufwendungen für Zuweisungen/Zuschüsse sowie besondere Finanzaufwendungen	0	0	1.488,00	1.500,00	1.496,00	-4,00
19		<b>Summe der ordentlichen Aufwendungen</b>	0	0	<b>34.324,12</b>	<b>25.880,00</b>	<b>18.861,25</b>	<b>-7.018,75</b>
20		<b>Verwaltungsergebnis</b>	0	0	<b>-6.994,86</b>	<b>-25.280,00</b>	<b>-18.735,75</b>	<b>6.544,25</b>
23		<b>Finanzergebnis</b>	0	0	0,00	0,00	0,00	0,00
24		<b>Ordentliches Ergebnis</b>	0	0	<b>-6.994,86</b>	<b>-25.280,00</b>	<b>-18.735,75</b>	<b>6.544,25</b>
25	59	Außerordentliche Erträge	0	0	500,00	0,00	0,00	0,00
26	79	Außerordentliche Aufwendungen	0	0	-45,07	0,00	10,24	10,24
27		<b>Außerordentliches Ergebnis</b>	0	0	<b>545,07</b>	<b>0,00</b>	<b>-10,24</b>	<b>-10,24</b>
28		<b>Jahresergebnis vor internen Leistungsbeziehungen</b>	0	0	<b>-6.449,79</b>	<b>-25.280,00</b>	<b>-18.745,99</b>	<b>6.534,01</b>
29	91	Erlöse aus internen Leistungsbeziehungen	0	0	0,00	5.000,00	0,00	-5.000,00
30	93	Aufwendungen aus internen Leistungsbeziehungen	0	0	45.301,70	49.580,00	49.534,03	-45,97
31		<b>Ergebnis der internen Leistungsbeziehungen</b>	0	0	<b>-45.301,70</b>	<b>-44.580,00</b>	<b>-49.534,03</b>	<b>-4.954,03</b>
32		<b>Jahresergebnis nach internen Leistungsbeziehungen</b>	0	0	<b>-51.751,49</b>	<b>-69.860,00</b>	<b>-68.280,02</b>	<b>1.579,98</b>

## Doppischer Produktplan 2021 Rechnung

Produktbereich	06	Kinder- Jugend- und Familienhilfe	Produktart:	intern				
Produktgruppe	06.02	Jugendarbeit	Rechtsbindung:	kann				
Produkt	06.02.01	Jugend- und Familienförderung						
Position	Konten	<u>Teilergebnisrechnung</u> Muster 18 ab 2012	Ergebnis des Vorjahres 2020	fortgeschriebene r Ansatz 2021	Ergebnis des HHJ 2021	Vergleich Ansatz/Ergebnis		
			€	€	€	€		
50		<b>Ordentliche Erträge</b>	0	0	0,00	0,00	0,00	0,00
7	540-543	Erträge aus Zuweisungen und Zuschüssen für laufende Zwecke und allgemeine Umlage	0	0	448,00	500,00	256,00	-244,00
8	546	Erträge aus der Auflösung von SoPo aus Investzuweisungen, -zuschüssen	0	0	519,40	519,00	519,40	0,40
9	53	Sonstige ordentliche Erträge	0	0	3.590,50	12.000,00	4.596,00	-7.404,00
10		<b>Summe der ordentlichen Erträge</b>	0	0	<b>4.557,90</b>	<b>13.019,00</b>	<b>5.371,40</b>	<b>-7.647,60</b>
1010		<b>Ordentliche Aufwendungen</b>	0	0	0,00	0,00	0,00	0,00
13	60,61,67-69	Aufwendungen für Sach- und Dienstleistungen	0	0	9.419,80	31.970,00	10.472,90	-21.497,10
14	66	Abschreibungen	0	0	2.251,39	2.251,00	2.252,38	1,38
15	71	Aufwendungen für Zuweisungen/Zuschüsse sowie besondere Finanzaufwendungen	0	0	0,00	1.500,00	0,00	-1.500,00
19		<b>Summe der ordentlichen Aufwendungen</b>	0	0	<b>11.671,19</b>	<b>35.721,00</b>	<b>12.725,28</b>	<b>-22.995,72</b>
20		<b>Verwaltungsergebnis</b>	0	0	<b>-7.113,29</b>	<b>-22.702,00</b>	<b>-7.353,88</b>	<b>15.348,12</b>
23		<b>Finanzergebnis</b>	0	0	0,00	0,00	0,00	0,00
24		<b>Ordentliches Ergebnis</b>	0	0	<b>-7.113,29</b>	<b>-22.702,00</b>	<b>-7.353,88</b>	<b>15.348,12</b>
25	59	Außerordentliche Erträge	0	0	1.454,66	0,00	1.840,56	1.840,56
26	79	Außerordentliche Aufwendungen	0	0	4,24	0,00	295,62	295,62
27		<b>Außerordentliches Ergebnis</b>	0	0	<b>1.450,42</b>	<b>0,00</b>	<b>1.544,94</b>	<b>1.544,94</b>
28		<b>Jahresergebnis vor internen Leistungsbeziehungen</b>	0	0	<b>-5.662,87</b>	<b>-22.702,00</b>	<b>-5.808,94</b>	<b>16.893,06</b>
29	91	Erlöse aus internen Leistungsbeziehungen	0	0	0,00	5.000,00	0,00	-5.000,00
30	93	Aufwendungen aus internen Leistungsbeziehungen	0	0	55.454,40	59.360,00	60.001,18	641,18
31		<b>Ergebnis der internen Leistungsbeziehungen</b>	0	0	<b>-55.454,40</b>	<b>-54.360,00</b>	<b>-60.001,18</b>	<b>-5.641,18</b>
32		<b>Jahresergebnis nach internen Leistungsbeziehungen</b>	0	0	<b>-61.117,27</b>	<b>-77.062,00</b>	<b>-65.810,12</b>	<b>11.251,88</b>

## Doppischer Produktplan 2021 Rechnung

Produktbereich	06	Kinder- Jugend- und Familienhilfe	Produktart:	intern				
Produktgruppe	06.04	Tageseinrichtungen für Kinder	Rechtsbindung:	kann				
Produkt	06.04.01	Tageseinrichtungen für Kinder						
Position	Konten	<u>Teilergebnisrechnung</u> Muster 18 ab 2012	Ergebnis des Vorjahres 2020	fortgeschriebene r Ansatz 2021	Ergebnis des HHJ 2021	Vergleich Ansatz/Ergebnis		
			€	€	€	€		
50		<b>Ordentliche Erträge</b>	0	0	0,00	0,00	0,00	0,00
2	51	Öffentlich-rechtliche Leistungsentgelte	0	0	653.058,61	670.000,00	736.820,17	66.820,17
3	548-549	Kostensatzleistungen und -erstattungen	0	0	22.318,81	20.000,00	97.180,98	77.180,98
7	540-543	Erträge aus Zuweisungen und Zuschüssen für laufende Zwecke und allgemeine Umlage	0	0	582.622,65	520.000,00	605.675,36	85.675,36
8	546	Erträge aus der Auflösung von SoPo aus Investzuweisungen, -zuschüssen	0	0	48.749,62	48.067,00	48.604,45	537,45
9	53	Sonstige ordentliche Erträge	0	0	29.992,16	0,00	6.113,00	6.113,00
10		<b>Summe der ordentlichen Erträge</b>	0	0	<b>1.336.741,85</b>	<b>1.258.067,00</b>	<b>1.494.393,96</b>	<b>236.326,96</b>
1010		<b>Ordentliche Aufwendungen</b>	0	0	<b>0,00</b>	<b>0,00</b>	<b>0,00</b>	<b>0,00</b>
11	62,63,640-643, 647-649,65	Personalaufwendungen	0	0	2.027.501,45	2.223.020,00	2.154.123,88	-68.896,12
13	60,61,67-69	Aufwendungen für Sach- und Dienstleistungen	0	0	236.116,28	248.560,00	306.062,36	57.502,36
14	66	Abschreibungen	0	0	211.779,83	126.235,00	182.079,55	55.844,55
15	71	Aufwendungen für Zuweisungen/Zuschüsse sowie besondere Finanzaufwendungen	0	0	340.020,35	325.000,00	341.354,82	16.354,82
19		<b>Summe der ordentlichen Aufwendungen</b>	0	0	<b>2.815.417,91</b>	<b>2.922.815,00</b>	<b>2.983.620,61</b>	<b>60.805,61</b>
20		<b>Verwaltungsergebnis</b>	0	0	<b>-1.478.676,06</b>	<b>-1.664.748,00</b>	<b>-1.489.226,65</b>	<b>175.521,35</b>
23		<b>Finanzergebnis</b>	0	0	<b>0,00</b>	<b>0,00</b>	<b>0,00</b>	<b>0,00</b>
24		<b>Ordentliches Ergebnis</b>	0	0	<b>-1.478.676,06</b>	<b>-1.664.748,00</b>	<b>-1.489.226,65</b>	<b>175.521,35</b>
25	59	Außerordentliche Erträge	0	0	10.134,14	0,00	110.264,06	110.264,06
26	79	Außerordentliche Aufwendungen	0	0	83.295,87	0,00	46.580,77	46.580,77
27		<b>Außerordentliches Ergebnis</b>	0	0	<b>-73.161,73</b>	<b>0,00</b>	<b>63.683,29</b>	<b>63.683,29</b>
28		<b>Jahresergebnis vor internen Leistungsbeziehungen</b>	0	0	<b>-1.551.837,79</b>	<b>-1.664.748,00</b>	<b>-1.425.543,36</b>	<b>239.204,64</b>
30	93	Aufwendungen aus internen Leistungsbeziehungen	0	0	427.261,35	444.951,00	336.093,38	-108.857,62
31		<b>Ergebnis der internen Leistungsbeziehungen</b>	0	0	<b>-427.261,35</b>	<b>-444.951,00</b>	<b>-336.093,38</b>	<b>108.857,62</b>
32		<b>Jahresergebnis nach internen Leistungsbeziehungen</b>	0	0	<b>-1.979.099,14</b>	<b>-2.109.699,00</b>	<b>-1.761.636,74</b>	<b>348.062,26</b>

## Doppischer Produktplan 2021 Rechnung

Produktbereich	06	Kinder- Jugend- und Familienhilfe	Produktart:	intern				
Produktgruppe	06.05	Einrichtungen der Jugendarbeit	Rechtsbindung:	kann				
Produkt	06.05.01	Kinderspielplätze						
Position	Konten	<u>Teilergebnisrechnung</u> Muster 18 ab 2012	Ergebnis des Vorjahres 2020	fortgeschriebene r Ansatz 2021	Ergebnis des HHJ 2021	Vergleich Ansatz/Ergebnis		
			€	€	€	€		
50		<b>Ordentliche Erträge</b>	0	0	0,00	0,00	0,00	0,00
8	546	Erträge aus der Auflösung von SoPo aus Investzuweisungen, -zuschüssen	0	0	3.315,66	3.263,00	3.265,06	2,06
10		<b>Summe der ordentlichen Erträge</b>	0	0	<b>3.315,66</b>	<b>3.263,00</b>	<b>3.265,06</b>	<b>2,06</b>
1010		<b>Ordentliche Aufwendungen</b>	0	0	0,00	0,00	0,00	0,00
13	60,61,67-69	Aufwendungen für Sach- und Dienstleistungen	0	0	19.920,78	18.650,00	23.693,51	5.043,51
14	66	Abschreibungen	0	0	4.938,25	4.216,00	5.127,59	911,59
18	70,74,76	Sonstige ordentliche Aufwendungen	0	0	28,73	0,00	28,73	28,73
19		<b>Summe der ordentlichen Aufwendungen</b>	0	0	<b>24.887,76</b>	<b>22.866,00</b>	<b>28.849,83</b>	<b>5.983,83</b>
20		<b>Verwaltungsergebnis</b>	0	0	<b>-21.572,10</b>	<b>-19.603,00</b>	<b>-25.584,77</b>	<b>-5.981,77</b>
23		<b>Finanzergebnis</b>	0	0	0,00	0,00	0,00	0,00
24		<b>Ordentliches Ergebnis</b>	0	0	<b>-21.572,10</b>	<b>-19.603,00</b>	<b>-25.584,77</b>	<b>-5.981,77</b>
25	59	Außerordentliche Erträge	0	0	100,00	0,00	0,00	0,00
27		<b>Außerordentliches Ergebnis</b>	0	0	<b>100,00</b>	<b>0,00</b>	<b>0,00</b>	<b>0,00</b>
28		<b>Jahresergebnis vor internen Leistungsbeziehungen</b>	0	0	<b>-21.472,10</b>	<b>-19.603,00</b>	<b>-25.584,77</b>	<b>-5.981,77</b>
30	93	Aufwendungen aus internen Leistungsbeziehungen	0	0	63.053,64	64.486,00	60.781,43	-3.704,57
31		<b>Ergebnis der internen Leistungsbeziehungen</b>	0	0	<b>-63.053,64</b>	<b>-64.486,00</b>	<b>-60.781,43</b>	<b>3.704,57</b>
32		<b>Jahresergebnis nach internen Leistungsbeziehungen</b>	0	0	<b>-84.525,74</b>	<b>-84.089,00</b>	<b>-86.366,20</b>	<b>-2.277,20</b>



## Doppischer Produktplan 2021 Rechnung

Produktbereich	07	Gesundheitsdienste	Produktart:	intern				
Produktgruppe	07.03	Maßnahmen der Gesundheitspflege	Rechtsbindung:	kann				
Produkt	07.03.01	Sozialstation						
Position	Konten	<u>Teilergebnisrechnung</u> Muster 18 ab 2012	Ergebnis des Vorjahres 2020	fortgeschriebene r Ansatz 2021	Ergebnis des HHJ 2021	Vergleich Ansatz/Ergebnis		
			€	€	€	€		
50		<b>Ordentliche Erträge</b>	0	0	0,00	0,00	0,00	0,00
1	50	Privatrechtliche Leistungsentgelte	0	0	784.174,30	762.500,00	784.799,62	22.299,62
3	548-549	Kostensatzleistungen und -erstattungen	0	0	80.462,60	0,00	48.531,88	48.531,88
7	540-543	Erträge aus Zuweisungen und Zuschüssen für laufende Zwecke und allgemeine Umlage	0	0	46.306,12	63.100,00	60.105,97	-2.994,03
8	546	Erträge aus der Auflösung von SoPo aus Investzuweisungen, -zuschüssen	0	0	0,00	0,00	108,33	108,33
9	53	Sonstige ordentliche Erträge	0	0	10.405,73	20.400,00	26.131,53	5.731,53
10		<b>Summe der ordentlichen Erträge</b>	0	0	<b>921.348,75</b>	<b>846.000,00</b>	<b>919.677,33</b>	<b>73.677,33</b>
1010		<b>Ordentliche Aufwendungen</b>	0	0	0,00	0,00	0,00	0,00
11	62,63,640-643, 647-649,65	Personalaufwendungen	0	0	778.900,64	758.600,00	775.472,68	16.872,68
13	60,61,67-69	Aufwendungen für Sach- und Dienstleistungen	0	0	115.334,55	110.800,00	149.305,56	38.505,56
14	66	Abschreibungen	0	0	0,00	0,00	323,18	323,18
18	70,74,76	Sonstige ordentliche Aufwendungen	0	0	517,00	500,00	557,00	57,00
19		<b>Summe der ordentlichen Aufwendungen</b>	0	0	<b>894.752,19</b>	<b>869.900,00</b>	<b>925.658,42</b>	<b>55.758,42</b>
20		<b>Verwaltungsergebnis</b>	0	0	<b>26.596,56</b>	<b>-23.900,00</b>	<b>-5.981,09</b>	<b>17.918,91</b>
23		<b>Finanzergebnis</b>	0	0	0,00	0,00	0,00	0,00
24		<b>Ordentliches Ergebnis</b>	0	0	<b>26.596,56</b>	<b>-23.900,00</b>	<b>-5.981,09</b>	<b>17.918,91</b>
25	59	Außerordentliche Erträge	0	0	2.726,06	0,00	0,08	0,08
26	79	Außerordentliche Aufwendungen	0	0	-11,58	0,00	0,00	0,00
27		<b>Außerordentliches Ergebnis</b>	0	0	<b>2.737,64</b>	<b>0,00</b>	<b>0,08</b>	<b>0,08</b>
28		<b>Jahresergebnis vor internen Leistungsbeziehungen</b>	0	0	<b>29.334,20</b>	<b>-23.900,00</b>	<b>-5.981,01</b>	<b>17.918,99</b>
30	93	Aufwendungen aus internen Leistungsbeziehungen	0	0	34.502,39	35.782,00	37.329,75	1.547,75
31		<b>Ergebnis der internen Leistungsbeziehungen</b>	0	0	<b>-34.502,39</b>	<b>-35.782,00</b>	<b>-37.329,75</b>	<b>-1.547,75</b>
32		<b>Jahresergebnis nach internen Leistungsbeziehungen</b>	0	0	<b>-5.168,19</b>	<b>-59.682,00</b>	<b>-43.310,76</b>	<b>16.371,24</b>

## Doppischer Produktplan 2021 Rechnung

Produktbereich	08	Sportförderung	Produktart:	intern				
Produktgruppe	08.01	Förderung des Sports	Rechtsbindung:	funktional				
Produkt	08.01.01	Förderung von Sportvereinen						
Posi- tion	Konten	<u>Teilergebnisrechnung</u> Muster 18 ab 2012	Ergebnis des Vorjahres 2020	fortgeschriebene r Ansatz 2021	Ergebnis des HHJ 2021	Vergleich Ansatz/Ergebnis		
			€	€	€	€		
50		Ordentliche Erträge	0	0	0,00	0,00	0,00	0,00
10		Summe der ordentlichen Erträge	0	0	0,00	0,00	0,00	0,00
1010		Ordentliche Aufwendungen	0	0	0,00	0,00	0,00	0,00
13	60,61,67-69	Aufwendungen für Sach- und Dienstleistungen	0	0	350,00	350,00	350,00	0,00
14	66	Abschreibungen	0	0	8.221,82	8.147,00	10.958,50	2.811,50
15	71	Aufwendungen für Zuweisungen/Zuschüsse sowie besondere Finanzaufwendungen	0	0	11.916,00	18.000,00	0,00	-18.000,00
19		Summe der ordentlichen Aufwendungen	0	0	20.487,82	26.497,00	11.308,50	-15.188,50
20		Verwaltungsergebnis	0	0	-20.487,82	-26.497,00	-11.308,50	15.188,50
23		Finanzergebnis	0	0	0,00	0,00	0,00	0,00
24		Ordentliches Ergebnis	0	0	-20.487,82	-26.497,00	-11.308,50	15.188,50
27		Außerordentliches Ergebnis	0	0	0,00	0,00	0,00	0,00
28		Jahresergebnis vor internen Leistungsbeziehungen	0	0	-20.487,82	-26.497,00	-11.308,50	15.188,50
30	93	Aufwendungen aus internen Leistungsbeziehungen	0	0	258.801,23	296.854,00	285.684,68	-11.169,32
31		Ergebnis der internen Leistungsbeziehungen	0	0	-258.801,23	-296.854,00	-285.684,68	11.169,32
32		Jahresergebnis nach internen Leistungsbeziehungen	0	0	-279.289,05	-323.351,00	-296.993,18	26.357,82

## Doppischer Produktplan 2021 Rechnung

Produktbereich	09	Räumliche Planung und Entwicklung	Produktart:	intern				
Produktgruppe	09.01	Räumliche Planungs- und Entwicklungsmaßnahmen	Rechtsbindung:	kann				
Produkt	09.01.01	Räumliche Planung und Entwicklung						
Position	Konten	<u>Teilergebnisrechnung</u> Muster 18 ab 2012	Ergebnis des Vorjahres 2020	fortgeschriebene r Ansatz 2021	Ergebnis des HHJ 2021	Vergleich Ansatz/Ergebnis		
			€	€	€	€		
50		<b>Ordentliche Erträge</b>	0	0	0,00	0,00	0,00	0,00
3	548-549	Kostenersatzleistungen und -erstattungen	0	0	37.464,13	0,00	5.367,17	5.367,17
7	540-543	Erträge aus Zuweisungen und Zuschüssen für laufende Zwecke und allgemeine Umlage	0	0	16.280,13	0,00	0,00	0,00
8	546	Erträge aus der Auflösung von SoPo aus Investzuweisungen, -zuschüssen	0	0	13.885,95	13.887,00	13.885,96	-1,04
9	53	Sonstige ordentliche Erträge	0	0	0,00	0,00	135.000,00	135.000,00
10		<b>Summe der ordentlichen Erträge</b>	0	0	<b>67.630,21</b>	<b>13.887,00</b>	<b>154.253,13</b>	<b>140.366,13</b>
1010		<b>Ordentliche Aufwendungen</b>	0	0	0,00	0,00	0,00	0,00
13	60,61,67-69	Aufwendungen für Sach- und Dienstleistungen	0	0	174.821,56	68.000,00	140.976,47	72.976,47
19		<b>Summe der ordentlichen Aufwendungen</b>	0	0	<b>174.821,56</b>	<b>68.000,00</b>	<b>140.976,47</b>	<b>72.976,47</b>
20		<b>Verwaltungsergebnis</b>	0	0	<b>-107.191,35</b>	<b>-54.113,00</b>	<b>13.276,66</b>	<b>67.389,66</b>
23		<b>Finanzergebnis</b>	0	0	0,00	0,00	0,00	0,00
24		<b>Ordentliches Ergebnis</b>	0	0	<b>-107.191,35</b>	<b>-54.113,00</b>	<b>13.276,66</b>	<b>67.389,66</b>
25	59	Außerordentliche Erträge	0	0	0,00	0,00	5.245,46	5.245,46
26	79	Außerordentliche Aufwendungen	0	0	4.309,62	0,00	69.999,40	69.999,40
27		<b>Außerordentliches Ergebnis</b>	0	0	<b>-4.309,62</b>	<b>0,00</b>	<b>-64.753,94</b>	<b>-64.753,94</b>
28		<b>Jahresergebnis vor internen Leistungsbeziehungen</b>	0	0	<b>-111.500,97</b>	<b>-54.113,00</b>	<b>-51.477,28</b>	<b>2.635,72</b>
30	93	Aufwendungen aus internen Leistungsbeziehungen	0	0	78.958,57	89.696,00	86.437,91	-3.258,09
31		<b>Ergebnis der internen Leistungsbeziehungen</b>	0	0	<b>-78.958,57</b>	<b>-89.696,00</b>	<b>-86.437,91</b>	<b>3.258,09</b>
32		<b>Jahresergebnis nach internen Leistungsbeziehungen</b>	0	0	<b>-190.459,54</b>	<b>-143.809,00</b>	<b>-137.915,19</b>	<b>5.893,81</b>

## Doppischer Produktplan 2021 Rechnung

Produktbereich	10	Bauen und Wohnen	Produktart:	intern				
Produktgruppe	10.01	Bau- und Grundstücksordnung	Rechtsbindung:	kann				
Produkt	10.01.01	Bau- und Grundstücksordnung						
Posi- tion	Konten	<u>Teilergebnisrechnung</u> Muster 18 ab 2012	Ergebnis des Vorjahres 2020	fortgeschriebene r Ansatz 2021	Ergebnis des HHJ 2021	Vergleich Ansatz/Ergebnis		
			€	€	€	€		
50		Ordentliche Erträge	0	0	0,00	0,00	0,00	0,00
10		Summe der ordentlichen Erträge	0	0	0,00	0,00	0,00	0,00
1010		Ordentliche Aufwendungen	0	0	0,00	0,00	0,00	0,00
13	60,61,67-69	Aufwendungen für Sach- und Dienstleistungen	0	0	0,00	500,00	3.229,51	2.729,51
19		Summe der ordentlichen Aufwendungen	0	0	0,00	500,00	3.229,51	2.729,51
20		Verwaltungsergebnis	0	0	0,00	-500,00	-3.229,51	-2.729,51
23		Finanzergebnis	0	0	0,00	0,00	0,00	0,00
24		Ordentliches Ergebnis	0	0	0,00	-500,00	-3.229,51	-2.729,51
27		Außerordentliches Ergebnis	0	0	0,00	0,00	0,00	0,00
28		Jahresergebnis vor internen Leistungsbeziehungen	0	0	0,00	-500,00	-3.229,51	-2.729,51
30	93	Aufwendungen aus internen Leistungsbeziehungen	0	0	66.979,63	74.254,00	72.233,75	-2.020,25
31		Ergebnis der internen Leistungsbeziehungen	0	0	-66.979,63	-74.254,00	-72.233,75	2.020,25
32		Jahresergebnis nach internen Leistungsbeziehungen	0	0	-66.979,63	-74.754,00	-75.463,26	-709,26

## Doppischer Produktplan 2021 Rechnung

Produktbereich	10	Bauen und Wohnen	Produktart:	intern				
Produktgruppe	10.03	Denkmalschutz und -Pflege	Rechtsbindung:	kann				
Produkt	10.03.01	Denkmalschutz und -Pflege						
Posi- tion	Konten	<u>Teilergebnisrechnung</u> Muster 18 ab 2012	Ergebnis des Vorjahres 2020	fortgeschriebene r Ansatz 2021	Ergebnis des HHJ 2021	Vergleich Ansatz/Ergebnis		
			€	€	€	€		
50		<b>Ordentliche Erträge</b>	0	0	0,00	0,00	0,00	0,00
7	540-543	Erträge aus Zuweisungen und Zuschüssen für laufende Zwecke und allgemeine Umlage	0	0	4.590,00	4.500,00	4.590,00	90,00
8	546	Erträge aus der Auflösung von SoPo aus Investzuweisungen, -zuschüssen	0	0	5.874,01	5.873,00	5.873,99	0,99
10		<b>Summe der ordentlichen Erträge</b>	0	0	10.464,01	10.373,00	10.463,99	90,99
1010		<b>Ordentliche Aufwendungen</b>	0	0	0,00	0,00	0,00	0,00
13	60,61,67-69	Aufwendungen für Sach- und Dienstleistungen	0	0	6.690,80	1.750,00	1.694,92	-55,08
14	66	Abschreibungen	0	0	5.726,07	5.726,00	5.726,07	0,07
19		<b>Summe der ordentlichen Aufwendungen</b>	0	0	12.416,87	7.476,00	7.420,99	-55,01
20		<b>Verwaltungsergebnis</b>	0	0	-1.952,86	2.897,00	3.043,00	146,00
23		<b>Finanzergebnis</b>	0	0	0,00	0,00	0,00	0,00
24		<b>Ordentliches Ergebnis</b>	0	0	-1.952,86	2.897,00	3.043,00	146,00
25	59	Außerordentliche Erträge	0	0	0,00	0,00	2.492,50	2.492,50
27		<b>Außerordentliches Ergebnis</b>	0	0	0,00	0,00	2.492,50	2.492,50
28		<b>Jahresergebnis vor internen Leistungsbeziehungen</b>	0	0	-1.952,86	2.897,00	5.535,50	2.638,50
30	93	Aufwendungen aus internen Leistungsbeziehungen	0	0	20.226,11	22.482,00	22.643,12	161,12
31		<b>Ergebnis der internen Leistungsbeziehungen</b>	0	0	-20.226,11	-22.482,00	-22.643,12	-161,12
32		<b>Jahresergebnis nach internen Leistungsbeziehungen</b>	0	0	-22.178,97	-19.585,00	-17.107,62	2.477,38

## Doppischer Produktplan 2021 Rechnung

Produktbereich	11	Ver- und Entsorgung	Produktart:	intern				
Produktgruppe	11.01	Elektrizitätsversorgung	Rechtsbindung:	kann				
Produkt	11.01.01	Konzessionsabgabe						
Position	Konten	<u>Teilergebnisrechnung</u> Muster 18 ab 2012	Ergebnis des Vorjahres 2020	fortgeschriebene r Ansatz 2021	Ergebnis des HHJ 2021	Vergleich Ansatz/Ergebnis		
			€	€	€	€		
50		<b>Ordentliche Erträge</b>	0	0	0,00	0,00	0,00	
9	53	Sonstige ordentliche Erträge	0	0	217.410,73	228.000,00	204.632,18	-23.367,82
10		<b>Summe der ordentlichen Erträge</b>	0	0	<b>217.410,73</b>	<b>228.000,00</b>	<b>204.632,18</b>	<b>-23.367,82</b>
1010		<b>Ordentliche Aufwendungen</b>	0	0	0,00	0,00	0,00	0,00
13	60,61,67-69	Aufwendungen für Sach- und Dienstleistungen	0	0	635,10	500,00	2.573,50	2.073,50
18	70,74,76	Sonstige ordentliche Aufwendungen	0	0	6.538,45	5.000,00	5.953,35	953,35
19		<b>Summe der ordentlichen Aufwendungen</b>	0	0	<b>7.173,55</b>	<b>5.500,00</b>	<b>8.526,85</b>	<b>3.026,85</b>
20		<b>Verwaltungsergebnis</b>	0	0	<b>210.237,18</b>	<b>222.500,00</b>	<b>196.105,33</b>	<b>-26.394,67</b>
21	56,57	Finanzerträge	0	0	0,00	10.000,00	0,00	-10.000,00
23		<b>Finanzergebnis</b>	0	0	0,00	10.000,00	0,00	-10.000,00
24		<b>Ordentliches Ergebnis</b>	0	0	<b>210.237,18</b>	<b>232.500,00</b>	<b>196.105,33</b>	<b>-36.394,67</b>
25	59	Außerordentliche Erträge	0	0	-6.986,39	0,00	10.896,76	10.896,76
26	79	Außerordentliche Aufwendungen	0	0	8.141,80	0,00	29.477,60	29.477,60
27		<b>Außerordentliches Ergebnis</b>	0	0	<b>-15.128,19</b>	<b>0,00</b>	<b>-18.580,84</b>	<b>-18.580,84</b>
28		<b>Jahresergebnis vor internen Leistungsbeziehungen</b>	0	0	<b>195.108,99</b>	<b>232.500,00</b>	<b>177.524,49</b>	<b>-54.975,51</b>
31		<b>Ergebnis der internen Leistungsbeziehungen</b>	0	0	<b>0,00</b>	<b>0,00</b>	<b>0,00</b>	<b>0,00</b>
32		<b>Jahresergebnis nach internen Leistungsbeziehungen</b>	0	0	<b>195.108,99</b>	<b>232.500,00</b>	<b>177.524,49</b>	<b>-54.975,51</b>

## Doppischer Produktplan 2021 Rechnung

Produktbereich	11	Ver- und Entsorgung	Produktart:	intern				
Produktgruppe	11.03	Wasserversorgung	Rechtsbindung:	kann				
Produkt	11.03.01	Wasserversorgung						
Position	Konten	<u>Teilergebnisrechnung</u> Muster 18 ab 2012	Ergebnis des Vorjahres 2020	fortgeschriebene r Ansatz 2021	Ergebnis des HHJ 2021	Vergleich Ansatz/Ergebnis		
			€	€	€	€		
50		<b>Ordentliche Erträge</b>	0	0	0,00	0,00	0,00	0,00
2	51	Öffentlich-rechtliche Leistungsentgelte	0	0	1.511.482,76	1.444.000,00	1.433.411,07	-10.588,93
3	548-549	Kostensatzleistungen und -erstattungen	0	0	0,00	0,00	1.000,00	1.000,00
8	546	Erträge aus der Auflösung von SoPo aus Investzuweisungen, -zuschüssen	0	0	111.937,77	111.465,00	112.540,97	1.075,97
9	53	Sonstige ordentliche Erträge	0	0	107.902,70	30.000,00	95.466,45	65.466,45
10		<b>Summe der ordentlichen Erträge</b>	0	0	<b>1.731.323,23</b>	<b>1.585.465,00</b>	<b>1.642.418,49</b>	<b>56.953,49</b>
1010		<b>Ordentliche Aufwendungen</b>	0	0	0,00	0,00	0,00	0,00
11	62,63,640-643, 647-649,65	Personalaufwendungen	0	0	450.927,57	458.500,00	401.585,13	-56.914,87
13	60,61,67-69	Aufwendungen für Sach- und Dienstleistungen	0	0	514.572,66	517.600,00	504.020,06	-13.579,94
14	66	Abschreibungen	0	0	341.430,83	306.626,00	325.854,11	19.228,11
18	70,74,76	Sonstige ordentliche Aufwendungen	0	0	737,94	1.150,00	747,94	-402,06
19		<b>Summe der ordentlichen Aufwendungen</b>	0	0	<b>1.307.669,00</b>	<b>1.283.876,00</b>	<b>1.232.207,24</b>	<b>-51.668,76</b>
20		<b>Verwaltungsergebnis</b>	0	0	<b>423.654,23</b>	<b>301.589,00</b>	<b>410.211,25</b>	<b>108.622,25</b>
23		<b>Finanzergebnis</b>	0	0	0,00	0,00	0,00	0,00
24		<b>Ordentliches Ergebnis</b>	0	0	<b>423.654,23</b>	<b>301.589,00</b>	<b>410.211,25</b>	<b>108.622,25</b>
25	59	Außerordentliche Erträge	0	0	6.746,56	0,00	-14.652,66	-14.652,66
26	79	Außerordentliche Aufwendungen	0	0	13.454,72	0,00	9.880,19	9.880,19
27		<b>Außerordentliches Ergebnis</b>	0	0	<b>-6.708,16</b>	<b>0,00</b>	<b>-24.532,85</b>	<b>-24.532,85</b>
28		<b>Jahresergebnis vor internen Leistungsbeziehungen</b>	0	0	<b>416.946,07</b>	<b>301.589,00</b>	<b>385.678,40</b>	<b>84.089,40</b>
29	91	Erlöse aus internen Leistungsbeziehungen	0	0	0,00	5.000,00	0,00	-5.000,00
30	93	Aufwendungen aus internen Leistungsbeziehungen	0	0	295.946,31	319.418,00	169.915,91	-149.502,09
31		<b>Ergebnis der internen Leistungsbeziehungen</b>	0	0	<b>-295.946,31</b>	<b>-314.418,00</b>	<b>-169.915,91</b>	<b>144.502,09</b>
32		<b>Jahresergebnis nach internen Leistungsbeziehungen</b>	0	0	<b>120.999,76</b>	<b>-12.829,00</b>	<b>215.762,49</b>	<b>228.591,49</b>

## Doppischer Produktplan 2021 Rechnung

Produktbereich	11	Ver- und Entsorgung	Produktart:	intern				
Produktgruppe	11.06	Abfallwirtschaft	Rechtsbindung:	kann				
Produkt	11.06.01	Abfallbeseitigung						
Position	Konten	<u>Teilergebnisrechnung</u> Muster 18 ab 2012	Ergebnis des Vorjahres 2020	fortgeschriebene r Ansatz 2021	Ergebnis des HHJ 2021	Vergleich Ansatz/Ergebnis		
			€	€	€	€		
50		<b>Ordentliche Erträge</b>	0	0	0,00	0,00	0,00	0,00
3	548-549	Kostenersatzleistungen und -erstattungen	0	0	42.510,81	30.000,00	43.024,22	13.024,22
8	546	Erträge aus der Auflösung von SoPo aus Investzuweisungen, -zuschüssen	0	0	430,10	430,00	430,11	0,11
9	53	Sonstige ordentliche Erträge	0	0	145,20	0,00	6.388,20	6.388,20
10		<b>Summe der ordentlichen Erträge</b>	0	0	<b>43.086,11</b>	<b>30.430,00</b>	<b>49.842,53</b>	<b>19.412,53</b>
1010		<b>Ordentliche Aufwendungen</b>	0	0	0,00	0,00	0,00	0,00
13	60,61,67-69	Aufwendungen für Sach- und Dienstleistungen	0	0	15.246,01	9.150,00	14.665,71	5.515,71
14	66	Abschreibungen	0	0	370,98	371,00	370,99	-0,01
19		<b>Summe der ordentlichen Aufwendungen</b>	0	0	<b>15.616,99</b>	<b>9.521,00</b>	<b>15.036,70</b>	<b>5.515,70</b>
20		<b>Verwaltungsergebnis</b>	0	0	<b>27.469,12</b>	<b>20.909,00</b>	<b>34.805,83</b>	<b>13.896,83</b>
23		<b>Finanzergebnis</b>	0	0	0,00	0,00	0,00	0,00
24		<b>Ordentliches Ergebnis</b>	0	0	<b>27.469,12</b>	<b>20.909,00</b>	<b>34.805,83</b>	<b>13.896,83</b>
26	79	Außerordentliche Aufwendungen	0	0	0,00	0,00	145,70	145,70
27		<b>Außerordentliches Ergebnis</b>	0	0	0,00	0,00	-145,70	-145,70
28		<b>Jahresergebnis vor internen Leistungsbeziehungen</b>	0	0	<b>27.469,12</b>	<b>20.909,00</b>	<b>34.660,13</b>	<b>13.751,13</b>
30	93	Aufwendungen aus internen Leistungsbeziehungen	0	0	20.226,11	22.482,00	22.643,12	161,12
31		<b>Ergebnis der internen Leistungsbeziehungen</b>	0	0	<b>-20.226,11</b>	<b>-22.482,00</b>	<b>-22.643,12</b>	<b>-161,12</b>
32		<b>Jahresergebnis nach internen Leistungsbeziehungen</b>	0	0	<b>7.243,01</b>	<b>-1.573,00</b>	<b>12.017,01</b>	<b>13.590,01</b>



## Doppischer Produktplan 2021 Rechnung

Produktbereich	11	Ver- und Entsorgung	Produktart:	intern				
Produktgruppe	11.07	Abwasserbeseitigung	Rechtsbindung:	kann				
Produkt	11.07.01	Abwasserbeseitigung						
Posi- tion	Konten	<u>Teilergebnisrechnung</u> Muster 18 ab 2012	Ergebnis des Vorjahres 2020	fortgeschriebene r Ansatz 2021	Ergebnis des HHJ 2021	Vergleich Ansatz/Ergebnis		
			€	€	€	€		
50		<b>Ordentliche Erträge</b>	0	0	0,00	0,00	0,00	0,00
2	51	Öffentlich-rechtliche Leistungsentgelte	0	0	2.742.560,53	2.717.000,00	2.669.193,17	-47.806,83
8	546	Erträge aus der Auflösung von SoPo aus Investzuweisungen, -zuschüssen	0	0	681.735,87	591.712,00	593.114,72	1.402,72
9	53	Sonstige ordentliche Erträge	0	0	45.188,16	2.000,00	578,46	-1.421,54
10		<b>Summe der ordentlichen Erträge</b>	0	0	<b>3.469.484,56</b>	<b>3.310.712,00</b>	<b>3.262.886,35</b>	<b>-47.825,65</b>
1010		<b>Ordentliche Aufwendungen</b>	0	0	0,00	0,00	0,00	0,00
11	62,63,640-643, 647-649,65	Personalaufwendungen	0	0	324.985,22	265.000,00	281.305,13	16.305,13
13	60,61,67-69	Aufwendungen für Sach- und Dienstleistungen	0	0	541.635,19	600.945,00	527.082,43	-73.862,57
14	66	Abschreibungen	0	0	950.948,37	906.777,00	924.515,87	17.738,87
16	73	Steueraufwendungen einschließlich Aufwendungen aus gesetzl Umlageverpflichtungen	0	0	22.679,30	30.000,00	14.606,40	-15.393,60
18	70,74,76	Sonstige ordentliche Aufwendungen	0	0	367,72	620,00	367,72	-252,28
19		<b>Summe der ordentlichen Aufwendungen</b>	0	0	<b>1.840.615,80</b>	<b>1.803.342,00</b>	<b>1.747.877,55</b>	<b>-55.464,45</b>
20		<b>Verwaltungsergebnis</b>	0	0	<b>1.628.868,76</b>	<b>1.507.370,00</b>	<b>1.515.008,80</b>	<b>7.638,80</b>
22	77	Finanzaufwendungen	0	0	0,00	0,00	152,06	152,06
23		<b>Finanzergebnis</b>	0	0	<b>0,00</b>	<b>0,00</b>	<b>-152,06</b>	<b>-152,06</b>
24		<b>Ordentliches Ergebnis</b>	0	0	<b>1.628.868,76</b>	<b>1.507.370,00</b>	<b>1.514.856,74</b>	<b>7.486,74</b>
25	59	Außerordentliche Erträge	0	0	648,99	0,00	29.622,36	29.622,36
26	79	Außerordentliche Aufwendungen	0	0	-20.676,13	0,00	14.178,30	14.178,30
27		<b>Außerordentliches Ergebnis</b>	0	0	<b>21.325,12</b>	<b>0,00</b>	<b>15.444,06</b>	<b>15.444,06</b>
28		<b>Jahresergebnis vor internen Leistungsbeziehungen</b>	0	0	<b>1.650.193,88</b>	<b>1.507.370,00</b>	<b>1.530.300,80</b>	<b>22.930,80</b>
29	91	Erlöse aus internen Leistungsbeziehungen	0	0	3.600,00	3.600,00	3.600,00	0,00
30	93	Aufwendungen aus internen Leistungsbeziehungen	0	0	1.330.072,69	1.453.286,00	586.259,44	-867.026,56
31		<b>Ergebnis der internen Leistungsbeziehungen</b>	0	0	<b>-1.326.472,69</b>	<b>-1.449.686,00</b>	<b>-582.659,44</b>	<b>867.026,56</b>
32		<b>Jahresergebnis nach internen Leistungsbeziehungen</b>	0	0	<b>323.721,19</b>	<b>57.684,00</b>	<b>947.641,36</b>	<b>889.957,36</b>

## Doppischer Produktplan 2021 Rechnung

Produktbereich	12	Verkehrsflächen und -anlagen ÖPNV	Produktart:	intern				
Produktgruppe	12.01	Gemeindestraßen	Rechtsbindung:	kann				
Produkt	12.01.01	Gemeindestraßen und Straßenbeleuchtung						
Posi- tion	Konten	<u>Teilergebnisrechnung</u> Muster 18 ab 2012	Ergebnis des Vorjahres 2020	fortgeschriebene r Ansatz 2021	Ergebnis des HHJ 2021	Vergleich Ansatz/Ergebnis		
			€	€	€	€		
50		<b>Ordentliche Erträge</b>	0	0	0,00	0,00	0,00	0,00
3	548-549	Kostenersatzleistungen und -erstattungen	0	0	107,00	0,00	8.839,31	8.839,31
8	546	Erträge aus der Auflösung von SoPo aus Investzuweisungen, -zuschüssen	0	0	151.707,91	145.791,00	161.772,75	15.981,75
9	53	Sonstige ordentliche Erträge	0	0	1.825,58	0,00	0,00	0,00
10		<b>Summe der ordentlichen Erträge</b>	0	0	<b>153.640,49</b>	<b>145.791,00</b>	<b>170.612,06</b>	<b>24.821,06</b>
1010		<b>Ordentliche Aufwendungen</b>	0	0	0,00	0,00	0,00	0,00
13	60,61,67-69	Aufwendungen für Sach- und Dienstleistungen	0	0	565.937,30	549.000,00	561.625,35	12.625,35
14	66	Abschreibungen	0	0	291.803,23	260.263,00	334.563,68	74.300,68
18	70,74,76	Sonstige ordentliche Aufwendungen	0	0	22,19	0,00	22,19	22,19
19		<b>Summe der ordentlichen Aufwendungen</b>	0	0	<b>857.762,72</b>	<b>809.263,00</b>	<b>896.211,22</b>	<b>86.948,22</b>
20		<b>Verwaltungsergebnis</b>	0	0	<b>-704.122,23</b>	<b>-663.472,00</b>	<b>-725.599,16</b>	<b>-62.127,16</b>
23		<b>Finanzergebnis</b>	0	0	0,00	0,00	0,00	0,00
24		<b>Ordentliches Ergebnis</b>	0	0	<b>-704.122,23</b>	<b>-663.472,00</b>	<b>-725.599,16</b>	<b>-62.127,16</b>
26	79	Außerordentliche Aufwendungen	0	0	1.649,13	0,00	0,00	0,00
27		<b>Außerordentliches Ergebnis</b>	0	0	<b>-1.649,13</b>	<b>0,00</b>	<b>0,00</b>	<b>0,00</b>
28		<b>Jahresergebnis vor internen Leistungsbeziehungen</b>	0	0	<b>-705.771,36</b>	<b>-663.472,00</b>	<b>-725.599,16</b>	<b>-62.127,16</b>
30	93	Aufwendungen aus internen Leistungsbeziehungen	0	0	138.083,87	159.271,00	139.266,20	-20.004,80
31		<b>Ergebnis der internen Leistungsbeziehungen</b>	0	0	<b>-138.083,87</b>	<b>-159.271,00</b>	<b>-139.266,20</b>	<b>20.004,80</b>
32		<b>Jahresergebnis nach internen Leistungsbeziehungen</b>	0	0	<b>-843.855,23</b>	<b>-822.743,00</b>	<b>-864.865,36</b>	<b>-42.122,36</b>

## Doppischer Produktplan 2021 Rechnung

Produktbereich	12	Verkehrsflächen und -anlagen ÖPNV	Produktart:	intern				
Produktgruppe	12.05	Straßenreinigung	Rechtsbindung:	kann				
Produkt	12.05.01	Winterdienst						
Posi- tion	Konten	<u>Teilergebnisrechnung</u> Muster 18 ab 2012	Ergebnis des Vorjahres 2020	fortgeschriebene r Ansatz 2021	Ergebnis des HHJ 2021	Vergleich Ansatz/Ergebnis		
			€	€	€	€		
50		Ordentliche Erträge	0	0	0,00	0,00	0,00	0,00
10		Summe der ordentlichen Erträge	0	0	0,00	0,00	0,00	0,00
1010		Ordentliche Aufwendungen	0	0	0,00	0,00	0,00	0,00
13	60,61,67-69	Aufwendungen für Sach- und Dienstleistungen	0	0	8.432,59	28.000,00	43.166,38	15.166,38
14	66	Abschreibungen	0	0	8.770,41	8.771,00	8.770,91	-0,09
19		Summe der ordentlichen Aufwendungen	0	0	17.203,00	36.771,00	51.937,29	15.166,29
20		Verwaltungsergebnis	0	0	-17.203,00	-36.771,00	-51.937,29	-15.166,29
23		Finanzergebnis	0	0	0,00	0,00	0,00	0,00
24		Ordentliches Ergebnis	0	0	-17.203,00	-36.771,00	-51.937,29	-15.166,29
26	79	Außerordentliche Aufwendungen	0	0	934,15	0,00	0,00	0,00
27		Außerordentliches Ergebnis	0	0	-934,15	0,00	0,00	0,00
28		Jahresergebnis vor internen Leistungsbeziehungen	0	0	-18.137,15	-36.771,00	-51.937,29	-15.166,29
30	93	Aufwendungen aus internen Leistungsbeziehungen	0	0	121.376,63	149.240,00	110.290,51	-38.949,49
31		Ergebnis der internen Leistungsbeziehungen	0	0	-121.376,63	-149.240,00	-110.290,51	38.949,49
32		Jahresergebnis nach internen Leistungsbeziehungen	0	0	-139.513,78	-186.011,00	-162.227,80	23.783,20

## Doppischer Produktplan 2021 Rechnung

Produktbereich	12	Verkehrsflächen und -anlagen ÖPNV	Produktart:	intern				
Produktgruppe	12.07	ÖPNV	Rechtsbindung:	kann				
Produkt	12.07.01	ÖPNV						
Position	Konten	<u>Teilergebnisrechnung</u> Muster 18 ab 2012	Ergebnis des Vorjahres 2020	fortgeschriebene r Ansatz 2021	Ergebnis des HHJ 2021	Vergleich Ansatz/Ergebnis		
			€	€	€	€		
50		<b>Ordentliche Erträge</b>	0	0	0,00	0,00	0,00	0,00
1	50	Privatrechtliche Leistungsentgelte	0	0	2.437,41	800,00	3.049,88	2.249,88
7	540-543	Erträge aus Zuweisungen und Zuschüssen für laufende Zwecke und allgemeine Umlage	0	0	0,00	5.000,00	0,00	-5.000,00
8	546	Erträge aus der Auflösung von SoPo aus Investzuweisungen, -zuschüssen	0	0	16.979,81	16.980,00	16.979,81	-0,19
9	53	Sonstige ordentliche Erträge	0	0	777,62	0,00	0,00	0,00
10		<b>Summe der ordentlichen Erträge</b>	0	0	20.194,84	22.780,00	20.029,69	-2.750,31
1010		<b>Ordentliche Aufwendungen</b>	0	0	0,00	0,00	0,00	0,00
13	60,61,67-69	Aufwendungen für Sach- und Dienstleistungen	0	0	3.187,71	6.600,00	3.176,36	-3.423,64
14	66	Abschreibungen	0	0	22.161,63	20.934,00	21.054,94	120,94
15	71	Aufwendungen für Zuweisungen/Zuschüsse sowie besondere Finanzaufwendungen	0	0	0,00	5.000,00	0,00	-5.000,00
18	70,74,76	Sonstige ordentliche Aufwendungen	0	0	0,00	500,00	0,00	-500,00
19		<b>Summe der ordentlichen Aufwendungen</b>	0	0	25.349,34	33.034,00	24.231,30	-8.802,70
20		<b>Verwaltungsergebnis</b>	0	0	-5.154,50	-10.254,00	-4.201,61	6.052,39
23		<b>Finanzergebnis</b>	0	0	0,00	0,00	0,00	0,00
24		<b>Ordentliches Ergebnis</b>	0	0	-5.154,50	-10.254,00	-4.201,61	6.052,39
25	59	Außerordentliche Erträge	0	0	266,37	0,00	1.247,50	1.247,50
27		<b>Außerordentliches Ergebnis</b>	0	0	266,37	0,00	1.247,50	1.247,50
28		<b>Jahresergebnis vor internen Leistungsbeziehungen</b>	0	0	-4.888,13	-10.254,00	-2.954,11	7.299,89
30	93	Aufwendungen aus internen Leistungsbeziehungen	0	0	20.952,02	23.578,00	22.671,42	-906,58
31		<b>Ergebnis der internen Leistungsbeziehungen</b>	0	0	-20.952,02	-23.578,00	-22.671,42	906,58
32		<b>Jahresergebnis nach internen Leistungsbeziehungen</b>	0	0	-25.840,15	-33.832,00	-25.625,53	8.206,47

## Doppischer Produktplan 2021 Rechnung

Produktbereich	13	Natur- und Landschaftspflege	Produktart:	intern				
Produktgruppe	13.01	Öffentliches Grün Landschaftsbau	Rechtsbindung:	kann				
Produkt	13.01.01	Allgemeines Grundvermögen						
Position	Konten	<u>Teilergebnisrechnung</u> Muster 18 ab 2012	Ergebnis des Vorjahres 2020	fortgeschriebene r Ansatz 2021	Ergebnis des HHJ 2021	Vergleich Ansatz/Ergebnis		
			€	€	€	€		
50		<b>Ordentliche Erträge</b>	0	0	0,00	0,00	0,00	0,00
1	50	Privatrechtliche Leistungsentgelte	0	0	664.650,22	606.700,00	674.254,29	67.554,29
2	51	Öffentlich-rechtliche Leistungsentgelte	0	0	75,00	0,00	0,00	0,00
3	548-549	Kostenersatzleistungen und -erstattungen	0	0	300,02	0,00	661,57	661,57
8	546	Erträge aus der Auflösung von SoPo aus Investzuweisungen, -zuschüssen	0	0	6.015,57	3.197,00	3.194,77	-2,23
9	53	Sonstige ordentliche Erträge	0	0	5.646,84	50.500,00	100.023,92	49.523,92
10		<b>Summe der ordentlichen Erträge</b>	0	0	<b>676.687,65</b>	<b>660.397,00</b>	<b>778.134,55</b>	<b>117.737,55</b>
1010		<b>Ordentliche Aufwendungen</b>	0	0	0,00	0,00	0,00	0,00
13	60,61,67-69	Aufwendungen für Sach- und Dienstleistungen	0	0	179.984,52	229.514,73	180.228,14	-49.286,59
14	66	Abschreibungen	0	0	12.625,77	12.222,00	12.826,77	604,77
18	70,74,76	Sonstige ordentliche Aufwendungen	0	0	2.167,26	2.150,00	2.145,33	-4,67
19		<b>Summe der ordentlichen Aufwendungen</b>	0	0	<b>194.777,55</b>	<b>243.886,73</b>	<b>195.200,24</b>	<b>-48.686,49</b>
20		<b>Verwaltungsergebnis</b>	0	0	<b>481.910,10</b>	<b>416.510,27</b>	<b>582.934,31</b>	<b>166.424,04</b>
23		<b>Finanzergebnis</b>	0	0	0,00	0,00	0,00	0,00
24		<b>Ordentliches Ergebnis</b>	0	0	<b>481.910,10</b>	<b>416.510,27</b>	<b>582.934,31</b>	<b>166.424,04</b>
25	59	Außerordentliche Erträge	0	0	86.691,41	0,00	552.794,21	552.794,21
26	79	Außerordentliche Aufwendungen	0	0	141.612,20	0,00	97.570,49	97.570,49
27		<b>Außerordentliches Ergebnis</b>	0	0	<b>-54.920,79</b>	<b>0,00</b>	<b>455.223,72</b>	<b>455.223,72</b>
28		<b>Jahresergebnis vor internen Leistungsbeziehungen</b>	0	0	<b>426.989,31</b>	<b>416.510,27</b>	<b>1.038.158,03</b>	<b>621.647,76</b>
30	93	Aufwendungen aus internen Leistungsbeziehungen	0	0	607.523,25	684.335,00	723.523,95	39.188,95
31		<b>Ergebnis der internen Leistungsbeziehungen</b>	0	0	<b>-607.523,25</b>	<b>-684.335,00</b>	<b>-723.523,95</b>	<b>-39.188,95</b>
32		<b>Jahresergebnis nach internen Leistungsbeziehungen</b>	0	0	<b>-180.533,94</b>	<b>-267.824,73</b>	<b>314.634,08</b>	<b>582.458,81</b>

## Doppischer Produktplan 2021 Rechnung

Produktbereich	13	Natur- und Landschaftspflege	Produktart:	intern				
Produktgruppe	13.02	Öffentliche Gewässer Wasserbauliche Anlagen	Rechtsbindung:	kann				
Produkt	13.02.01	Unterhaltung Wasserläufe						
Posi- tion	Konten	<u>Teilergebnisrechnung</u> Muster 18 ab 2012	Ergebnis des Vorjahres 2020	fortgeschriebene r Ansatz 2021	Ergebnis des HHJ 2021	Vergleich Ansatz/Ergebnis		
			€	€	€	€		
50		<b>Ordentliche Erträge</b>	0	0	0,00	0,00	0,00	0,00
8	546	Erträge aus der Auflösung von SoPo aus Investzuweisungen, -zuschüssen	0	0	2.103,75	2.104,00	2.103,75	-0,25
10		<b>Summe der ordentlichen Erträge</b>	0	0	2.103,75	2.104,00	2.103,75	-0,25
1010		<b>Ordentliche Aufwendungen</b>	0	0	0,00	0,00	0,00	0,00
13	60,61,67-69	Aufwendungen für Sach- und Dienstleistungen	0	0	2.993,27	3.000,00	2.606,46	-393,54
14	66	Abschreibungen	0	0	1.110,33	1.110,00	1.110,33	0,33
19		<b>Summe der ordentlichen Aufwendungen</b>	0	0	4.103,60	4.110,00	3.716,79	-393,21
20		<b>Verwaltungsergebnis</b>	0	0	-1.999,85	-2.006,00	-1.613,04	392,96
23		<b>Finanzergebnis</b>	0	0	0,00	0,00	0,00	0,00
24		<b>Ordentliches Ergebnis</b>	0	0	-1.999,85	-2.006,00	-1.613,04	392,96
27		<b>Außerordentliches Ergebnis</b>	0	0	0,00	0,00	0,00	0,00
28		<b>Jahresergebnis vor internen Leistungsbeziehungen</b>	0	0	-1.999,85	-2.006,00	-1.613,04	392,96
30	93	Aufwendungen aus internen Leistungsbeziehungen	0	0	8.816,82	9.117,00	8.385,71	-731,29
31		<b>Ergebnis der internen Leistungsbeziehungen</b>	0	0	-8.816,82	-9.117,00	-8.385,71	731,29
32		<b>Jahresergebnis nach internen Leistungsbeziehungen</b>	0	0	-10.816,67	-11.123,00	-9.998,75	1.124,25

## Doppischer Produktplan 2021 Rechnung

Produktbereich	13	Natur- und Landschaftspflege	Produktart:	intern				
Produktgruppe	13.03	Friedhofs- und Bestattungswesen	Rechtsbindung:	kann				
Produkt	13.03.01	Friedhofs- und Bestattungswesen						
Position	Konten	<u>Teilergebnisrechnung</u> Muster 18 ab 2012	Ergebnis des Vorjahres 2020	fortgeschriebene r Ansatz 2021	Ergebnis des HHJ 2021	Vergleich Ansatz/Ergebnis		
			€	€	€	€		
50		<b>Ordentliche Erträge</b>	0	0	0,00	0,00	0,00	0,00
1	50	Privatrechtliche Leistungsentgelte	0	0	0,00	0,00	200,00	200,00
2	51	Öffentlich-rechtliche Leistungsentgelte	0	0	70.484,82	64.494,00	74.080,28	9.586,28
7	540-543	Erträge aus Zuweisungen und Zuschüssen für laufende Zwecke und allgemeine Umlage	0	0	916,50	500,00	704,00	204,00
8	546	Erträge aus der Auflösung von SoPo aus Investzuweisungen, -zuschüssen	0	0	108,82	109,00	108,82	-0,18
9	53	Sonstige ordentliche Erträge	0	0	844,90	0,00	0,00	0,00
10		<b>Summe der ordentlichen Erträge</b>	0	0	<b>72.355,04</b>	<b>65.103,00</b>	<b>75.093,10</b>	<b>9.990,10</b>
1010		<b>Ordentliche Aufwendungen</b>	0	0	<b>0,00</b>	<b>0,00</b>	<b>0,00</b>	<b>0,00</b>
13	60,61,67-69	Aufwendungen für Sach- und Dienstleistungen	0	0	46.163,85	51.025,27	50.375,05	-650,22
14	66	Abschreibungen	0	0	6.841,10	6.123,00	8.274,50	2.151,50
19		<b>Summe der ordentlichen Aufwendungen</b>	0	0	<b>53.004,95</b>	<b>57.148,27</b>	<b>58.649,55</b>	<b>1.501,28</b>
20		<b>Verwaltungsergebnis</b>	0	0	<b>19.350,09</b>	<b>7.954,73</b>	<b>16.443,55</b>	<b>8.488,82</b>
23		<b>Finanzergebnis</b>	0	0	<b>0,00</b>	<b>0,00</b>	<b>0,00</b>	<b>0,00</b>
24		<b>Ordentliches Ergebnis</b>	0	0	<b>19.350,09</b>	<b>7.954,73</b>	<b>16.443,55</b>	<b>8.488,82</b>
25	59	Außerordentliche Erträge	0	0	0,00	0,00	182,66	182,66
26	79	Außerordentliche Aufwendungen	0	0	149,33	0,00	487,84	487,84
27		<b>Außerordentliches Ergebnis</b>	0	0	<b>-149,33</b>	<b>0,00</b>	<b>-305,18</b>	<b>-305,18</b>
28		<b>Jahresergebnis vor internen Leistungsbeziehungen</b>	0	0	<b>19.200,76</b>	<b>7.954,73</b>	<b>16.138,37</b>	<b>8.183,64</b>
30	93	Aufwendungen aus internen Leistungsbeziehungen	0	0	154.362,19	170.456,00	151.951,91	-18.504,09
31		<b>Ergebnis der internen Leistungsbeziehungen</b>	0	0	<b>-154.362,19</b>	<b>-170.456,00</b>	<b>-151.951,91</b>	<b>18.504,09</b>
32		<b>Jahresergebnis nach internen Leistungsbeziehungen</b>	0	0	<b>-135.161,43</b>	<b>-162.501,27</b>	<b>-135.813,54</b>	<b>26.687,73</b>

## Doppischer Produktplan 2021 Rechnung

Produktbereich	13	Natur- und Landschaftspflege	Produktart:	intern				
Produktgruppe	13.05	Land- und Forstwirtschaft	Rechtsbindung:	kann				
Produkt	13.05.01	Forstbetrieb						
Position	Konten	<u>Teilergebnisrechnung</u> Muster 18 ab 2012	Ergebnis des Vorjahres 2020	fortgeschriebene r Ansatz 2021	Ergebnis des HHJ 2021	Vergleich Ansatz/Ergebnis		
			€	€	€	€		
50		<b>Ordentliche Erträge</b>	0	0	0,00	0,00	0,00	0,00
1	50	Privatrechtliche Leistungsentgelte	0	0	2.018.954,97	1.293.000,00	1.446.091,31	153.091,31
7	540-543	Erträge aus Zuweisungen und Zuschüssen für laufende Zwecke und allgemeine Umlage	0	0	185.840,03	200.000,00	310.698,13	110.698,13
8	546	Erträge aus der Auflösung von SoPo aus Investzuweisungen, -zuschüssen	0	0	1.557,86	1.558,00	1.558,36	0,36
9	53	Sonstige ordentliche Erträge	0	0	14.798,07	16.000,00	11.590,14	-4.409,86
10		<b>Summe der ordentlichen Erträge</b>	0	0	<b>2.221.150,93</b>	<b>1.510.558,00</b>	<b>1.769.937,94</b>	<b>259.379,94</b>
1010		<b>Ordentliche Aufwendungen</b>	0	0	0,00	0,00	0,00	0,00
11	62,63,640-643, 647-649,65	Personalaufwendungen	0	0	564.269,83	594.500,00	566.616,15	-27.883,85
13	60,61,67-69	Aufwendungen für Sach- und Dienstleistungen	0	0	1.674.857,58	986.910,00	1.154.801,52	167.891,52
14	66	Abschreibungen	0	0	12.388,36	10.121,00	16.365,32	6.244,32
18	70,74,76	Sonstige ordentliche Aufwendungen	0	0	8.884,34	9.100,00	9.197,34	97,34
19		<b>Summe der ordentlichen Aufwendungen</b>	0	0	<b>2.260.400,11</b>	<b>1.600.631,00</b>	<b>1.746.980,33</b>	<b>146.349,33</b>
20		<b>Verwaltungsergebnis</b>	0	0	<b>-39.249,18</b>	<b>-90.073,00</b>	<b>22.957,61</b>	<b>113.030,61</b>
23		<b>Finanzergebnis</b>	0	0	0,00	0,00	0,00	0,00
24		<b>Ordentliches Ergebnis</b>	0	0	<b>-39.249,18</b>	<b>-90.073,00</b>	<b>22.957,61</b>	<b>113.030,61</b>
25	59	Außerordentliche Erträge	0	0	6.000,23	0,00	5.367,99	5.367,99
26	79	Außerordentliche Aufwendungen	0	0	13.027,92	0,00	8.958,09	8.958,09
27		<b>Außerordentliches Ergebnis</b>	0	0	<b>-7.027,69</b>	<b>0,00</b>	<b>-3.590,10</b>	<b>-3.590,10</b>
28		<b>Jahresergebnis vor internen Leistungsbeziehungen</b>	0	0	<b>-46.276,87</b>	<b>-90.073,00</b>	<b>19.367,51</b>	<b>109.440,51</b>
29	91	Erlöse aus internen Leistungsbeziehungen	0	0	28.517,12	58.560,00	0,00	-58.560,00
31		<b>Ergebnis der internen Leistungsbeziehungen</b>	0	0	<b>28.517,12</b>	<b>58.560,00</b>	<b>0,00</b>	<b>-58.560,00</b>
32		<b>Jahresergebnis nach internen Leistungsbeziehungen</b>	0	0	<b>-17.759,75</b>	<b>-31.513,00</b>	<b>19.367,51</b>	<b>50.880,51</b>



## Doppischer Produktplan 2021 Rechnung

Produktbereich	13	Natur- und Landschaftspflege	Produktart:	intern				
Produktgruppe	13.05	Land- und Forstwirtschaft	Rechtsbindung:	kann				
Produkt	13.05.02	Feldwege						
Posi- tion	Konten	<u>Teilergebnisrechnung</u> Muster 18 ab 2012	Ergebnis des Vorjahres 2020	fortgeschriebene r Ansatz 2021	Ergebnis des HHJ 2021	Vergleich Ansatz/Ergebnis		
			€	€	€	€		
50		<b>Ordentliche Erträge</b>	0	0	0,00	0,00	0,00	0,00
3	548-549	Kostenersatzleistungen und -erstattungen	0	0	0,00	0,00	1.500,00	1.500,00
8	546	Erträge aus der Auflösung von SoPo aus Investzuweisungen, -zuschüssen	0	0	5.852,59	5.853,00	6.022,25	169,25
10		<b>Summe der ordentlichen Erträge</b>	0	0	<b>5.852,59</b>	<b>5.853,00</b>	<b>7.522,25</b>	<b>1.669,25</b>
1010		<b>Ordentliche Aufwendungen</b>	0	0	0,00	0,00	0,00	0,00
13	60,61,67-69	Aufwendungen für Sach- und Dienstleistungen	0	0	14.475,69	11.500,00	15.323,77	3.823,77
14	66	Abschreibungen	0	0	17.997,93	17.807,00	20.992,61	3.185,61
19		<b>Summe der ordentlichen Aufwendungen</b>	0	0	<b>32.473,62</b>	<b>29.307,00</b>	<b>36.316,38</b>	<b>7.009,38</b>
20		<b>Verwaltungsergebnis</b>	0	0	<b>-26.621,03</b>	<b>-23.454,00</b>	<b>-28.794,13</b>	<b>-5.340,13</b>
23		<b>Finanzergebnis</b>	0	0	0,00	0,00	0,00	0,00
24		<b>Ordentliches Ergebnis</b>	0	0	<b>-26.621,03</b>	<b>-23.454,00</b>	<b>-28.794,13</b>	<b>-5.340,13</b>
27		<b>Außerordentliches Ergebnis</b>	0	0	0,00	0,00	0,00	0,00
28		<b>Jahresergebnis vor internen Leistungsbeziehungen</b>	0	0	<b>-26.621,03</b>	<b>-23.454,00</b>	<b>-28.794,13</b>	<b>-5.340,13</b>
30	93	Aufwendungen aus internen Leistungsbeziehungen	0	0	88.168,23	91.175,00	83.857,12	-7.317,88
31		<b>Ergebnis der internen Leistungsbeziehungen</b>	0	0	<b>-88.168,23</b>	<b>-91.175,00</b>	<b>-83.857,12</b>	<b>7.317,88</b>
32		<b>Jahresergebnis nach internen Leistungsbeziehungen</b>	0	0	<b>-114.789,26</b>	<b>-114.629,00</b>	<b>-112.651,25</b>	<b>1.977,75</b>

## Doppischer Produktplan 2021 Rechnung

Produktbereich	14	Umweltschutz	Produktart:	intern				
Produktgruppe	14.01	Umweltschutzmaßnahmen	Rechtsbindung:	kann				
Produkt	14.01.01	Umweltschutz						
Position	Konten	<u>Teilergebnisrechnung</u> Muster 18 ab 2012	Ergebnis des Vorjahres 2020	fortgeschriebene r Ansatz 2021	Ergebnis des HHJ 2021	Vergleich Ansatz/Ergebnis		
			€	€	€	€		
50		<b>Ordentliche Erträge</b>	0	0	0,00	0,00	0,00	0,00
7	540-543	Erträge aus Zuweisungen und Zuschüssen für laufende Zwecke und allgemeine Umlage	0	0	0,00	5.000,00	65.283,04	60.283,04
10		<b>Summe der ordentlichen Erträge</b>	0	0	0,00	5.000,00	65.283,04	60.283,04
1010		<b>Ordentliche Aufwendungen</b>	0	0	0,00	0,00	0,00	0,00
13	60,61,67-69	Aufwendungen für Sach- und Dienstleistungen	0	0	65.052,20	16.200,00	6.391,55	-9.808,45
14	66	Abschreibungen	0	0	257,62	258,00	257,62	-0,38
19		<b>Summe der ordentlichen Aufwendungen</b>	0	0	65.309,82	16.458,00	6.649,17	-9.808,83
20		<b>Verwaltungsergebnis</b>	0	0	-65.309,82	-11.458,00	58.633,87	70.091,87
23		<b>Finanzergebnis</b>	0	0	0,00	0,00	0,00	0,00
24		<b>Ordentliches Ergebnis</b>	0	0	-65.309,82	-11.458,00	58.633,87	70.091,87
25	59	Außerordentliche Erträge	0	0	0,00	0,00	90.000,00	90.000,00
26	79	Außerordentliche Aufwendungen	0	0	1.392,97	0,00	0,00	0,00
27		<b>Außerordentliches Ergebnis</b>	0	0	-1.392,97	0,00	90.000,00	90.000,00
28		<b>Jahresergebnis vor internen Leistungsbeziehungen</b>	0	0	-66.702,79	-11.458,00	148.633,87	160.091,87
30	93	Aufwendungen aus internen Leistungsbeziehungen	0	0	0,00	3.000,00	0,00	-3.000,00
31		<b>Ergebnis der internen Leistungsbeziehungen</b>	0	0	0,00	-3.000,00	0,00	3.000,00
32		<b>Jahresergebnis nach internen Leistungsbeziehungen</b>	0	0	-66.702,79	-14.458,00	148.633,87	163.091,87

## Doppischer Produktplan 2021 Rechnung

Produktbereich	15	Wirtschaft und Tourismus	Produktart:	intern				
Produktgruppe	15.01	Wirtschaftsförderung	Rechtsbindung:	kann				
Produkt	15.01.01	DGH						
Position	Konten	<u>Teilergebnisrechnung</u> Muster 18 ab 2012	Ergebnis des Vorjahres 2020	fortgeschriebene r Ansatz 2021	Ergebnis des HHJ 2021	Vergleich Ansatz/Ergebnis		
			€	€	€	€		
50		<b>Ordentliche Erträge</b>	0	0	0,00	0,00	0,00	0,00
1	50	Privatrechtliche Leistungsentgelte	0	0	10.552,32	12.000,00	7.616,80	-4.383,20
2	51	Öffentlich-rechtliche Leistungsentgelte	0	0	9.195,00	27.000,00	6.517,00	-20.483,00
8	546	Erträge aus der Auflösung von SoPo aus Investzuweisungen, -zuschüssen	0	0	14.036,75	14.040,00	14.037,27	-2,73
9	53	Sonstige ordentliche Erträge	0	0	3.498,29	800,00	8.202,64	7.402,64
10		<b>Summe der ordentlichen Erträge</b>	0	0	<b>37.282,36</b>	<b>53.840,00</b>	<b>36.373,71</b>	<b>-17.466,29</b>
1010		<b>Ordentliche Aufwendungen</b>	0	0	0,00	0,00	0,00	0,00
13	60,61,67-69	Aufwendungen für Sach- und Dienstleistungen	0	0	280.047,72	283.250,00	345.567,93	62.317,93
14	66	Abschreibungen	0	0	124.586,22	122.094,00	123.518,39	1.424,39
18	70,74,76	Sonstige ordentliche Aufwendungen	0	0	335,73	350,00	335,73	-14,27
19		<b>Summe der ordentlichen Aufwendungen</b>	0	0	<b>404.969,67</b>	<b>405.694,00</b>	<b>469.422,05</b>	<b>63.728,05</b>
20		<b>Verwaltungsergebnis</b>	0	0	<b>-367.687,31</b>	<b>-351.854,00</b>	<b>-433.048,34</b>	<b>-81.194,34</b>
22	77	Finanzaufwendungen	0	0	0,00	0,00	11,09	11,09
23		<b>Finanzergebnis</b>	0	0	0,00	0,00	-11,09	-11,09
24		<b>Ordentliches Ergebnis</b>	0	0	<b>-367.687,31</b>	<b>-351.854,00</b>	<b>-433.059,43</b>	<b>-81.205,43</b>
25	59	Außerordentliche Erträge	0	0	6.933,06	0,00	3.578,10	3.578,10
26	79	Außerordentliche Aufwendungen	0	0	9.521,67	0,00	-3.159,61	-3.159,61
27		<b>Außerordentliches Ergebnis</b>	0	0	<b>-2.588,61</b>	<b>0,00</b>	<b>6.737,71</b>	<b>6.737,71</b>
28		<b>Jahresergebnis vor internen Leistungsbeziehungen</b>	0	0	<b>-370.275,92</b>	<b>-351.854,00</b>	<b>-426.321,72</b>	<b>-74.467,72</b>
29	91	Erlöse aus internen Leistungsbeziehungen	0	0	360.258,00	412.252,00	398.694,00	-13.558,00
30	93	Aufwendungen aus internen Leistungsbeziehungen	0	0	197.647,23	204.743,00	87.243,11	-117.499,89
31		<b>Ergebnis der internen Leistungsbeziehungen</b>	0	0	<b>162.610,77</b>	<b>207.509,00</b>	<b>311.450,89</b>	<b>103.941,89</b>
32		<b>Jahresergebnis nach internen Leistungsbeziehungen</b>	0	0	<b>-207.665,15</b>	<b>-144.345,00</b>	<b>-114.870,83</b>	<b>29.474,17</b>

## Doppischer Produktplan 2021 Rechnung

Produktbereich	15	Wirtschaft und Tourismus						
Produktgruppe	15.02	Allgemeine Einrichtung und Unternehmen						
Produkt	15.02.01	Windpark						
Position	Konten	<u>Teilergebnisrechnung</u> Muster 18 ab 2012		Ergebnis des Vorjahres 2020	fortgeschriebene r Ansatz 2021	Ergebnis des HHJ 2021	Vergleich Ansatz/Ergebnis	
				€	€	€	€	€
50		<b>Ordentliche Erträge</b>	0	0	0,00	0,00	0,00	0,00
3	548-549	Kostenersatzleistungen und -erstattungen	0	0	10.000,00	10.000,00	10.000,00	0,00
10		<b>Summe der ordentlichen Erträge</b>	0	0	10.000,00	10.000,00	10.000,00	0,00
1010		<b>Ordentliche Aufwendungen</b>	0	0	0,00	0,00	0,00	0,00
13	60,61,67-69	Aufwendungen für Sach- und Dienstleistungen	0	0	4.241,25	0,00	0,00	0,00
15	71	Aufwendungen für Zuweisungen/Zuschüsse sowie besondere Finanzaufwendungen	0	0	10.000,00	10.000,00	10.000,00	0,00
16	73	Steueraufwendungen einschließlich Aufwendungen aus gesetzl Umlageverpflichtungen	0	0	0,00	0,00	6.266,70	6.266,70
18	70,74,76	Sonstige ordentliche Aufwendungen	0	0	0,00	0,00	113.940,00	113.940,00
19		<b>Summe der ordentlichen Aufwendungen</b>	0	0	14.241,25	10.000,00	130.206,70	120.206,70
20		<b>Verwaltungsergebnis</b>	0	0	-4.241,25	0,00	-120.206,70	-120.206,70
21	56,57	Finanzerträge	0	0	0,00	550.000,00	759.600,00	209.600,00
23		<b>Finanzergebnis</b>	0	0	0,00	550.000,00	759.600,00	209.600,00
24		<b>Ordentliches Ergebnis</b>	0	0	-4.241,25	550.000,00	639.393,30	89.393,30
25	59	Außerordentliche Erträge	0	0	639.393,30	0,00	0,00	0,00
27		<b>Außerordentliches Ergebnis</b>	0	0	639.393,30	0,00	0,00	0,00
28		<b>Jahresergebnis vor internen Leistungsbeziehungen</b>	0	0	635.152,05	550.000,00	639.393,30	89.393,30
29	91	Erlöse aus internen Leistungsbeziehungen	0	0	322.910,75	745.000,00	443.785,43	-301.214,57
30	93	Aufwendungen aus internen Leistungsbeziehungen	0	0	13.027,61	0,00	0,00	0,00
31		<b>Ergebnis der internen Leistungsbeziehungen</b>	0	0	309.883,14	745.000,00	443.785,43	-301.214,57
32		<b>Jahresergebnis nach internen Leistungsbeziehungen</b>	0	0	945.035,19	1.295.000,00	1.083.178,73	-211.821,27

## Doppischer Produktplan 2021 Rechnung

Produktbereich	15	Wirtschaft und Tourismus						
Produktgruppe	15.02	Allgemeine Einrichtung und Unternehmen						
Produkt	15.02.02	Photovoltaikanlagen						
Position	Konten	<u>Teilergebnisrechnung</u>			Ergebnis des	fortgeschriebene	Ergebnis des HHJ	Vergleich
		Muster 18 ab 2012			Vorjahres 2020	r Ansatz 2021	2021	Ansatz/Ergebnis
					€	€	€	€
50		<b>Ordentliche Erträge</b>	0	0	0,00	0,00	0,00	0,00
1	50	Privatrechtliche Leistungsentgelte	0	0	2.652,09	2.500,00	2.603,66	103,66
10		<b>Summe der ordentlichen Erträge</b>	0	0	2.652,09	2.500,00	2.603,66	103,66
1010		<b>Ordentliche Aufwendungen</b>	0	0	0,00	0,00	0,00	0,00
13	60,61,67-69	Aufwendungen für Sach- und Dienstleistungen	0	0	188,16	200,00	0,00	-200,00
14	66	Abschreibungen	0	0	3.141,00	3.141,00	3.141,00	0,00
19		<b>Summe der ordentlichen Aufwendungen</b>	0	0	3.329,16	3.341,00	3.141,00	-200,00
20		<b>Verwaltungsergebnis</b>	0	0	-677,07	-841,00	-537,34	303,66
23		<b>Finanzergebnis</b>	0	0	0,00	0,00	0,00	0,00
24		<b>Ordentliches Ergebnis</b>	0	0	-677,07	-841,00	-537,34	303,66
27		<b>Außerordentliches Ergebnis</b>	0	0	0,00	0,00	0,00	0,00
28		<b>Jahresergebnis vor internen Leistungsbeziehungen</b>	0	0	-677,07	-841,00	-537,34	303,66
31		<b>Ergebnis der internen Leistungsbeziehungen</b>	0	0	0,00	0,00	0,00	0,00
32		<b>Jahresergebnis nach internen Leistungsbeziehungen</b>	0	0	-677,07	-841,00	-537,34	303,66

## Doppischer Produktplan 2021 Rechnung

Produktbereich	15	Wirtschaft und Tourismus	Produktart:	intern				
Produktgruppe	15.03	Tourismus	Rechtsbindung:	kann				
Produkt	15.03.01	Wirtschaft und Tourismus						
Position	Konten	<u>Teilergebnisrechnung</u> Muster 18 ab 2012	Ergebnis des Vorjahres 2020	fortgeschriebene r Ansatz 2021	Ergebnis des HHJ 2021	Vergleich Ansatz/Ergebnis		
			€	€	€	€		
50		<b>Ordentliche Erträge</b>	0	0	0,00	0,00	0,00	0,00
1	50	Privatrechtliche Leistungsentgelte	0	0	0,00	0,00	86,00	86,00
7	540-543	Erträge aus Zuweisungen und Zuschüssen für laufende Zwecke und allgemeine Umlage	0	0	20.399,26	0,00	76.960,25	76.960,25
8	546	Erträge aus der Auflösung von SoPo aus Investzuweisungen, -zuschüssen	0	0	10.689,70	10.690,00	63.023,01	52.333,01
9	53	Sonstige ordentliche Erträge	0	0	1.668,12	1.000,00	1.334,50	334,50
10		<b>Summe der ordentlichen Erträge</b>	0	0	<b>32.757,08</b>	<b>11.690,00</b>	<b>141.403,76</b>	<b>129.713,76</b>
1010		<b>Ordentliche Aufwendungen</b>	0	0	0,00	0,00	0,00	0,00
13	60,61,67-69	Aufwendungen für Sach- und Dienstleistungen	0	0	25.889,04	27.750,00	85.271,10	57.521,10
14	66	Abschreibungen	0	0	49.315,07	6.361,00	49.295,92	42.934,92
15	71	Aufwendungen für Zuweisungen/Zuschüsse sowie besondere Finanzaufwendungen	0	0	529,70	1.000,00	269,02	-730,98
18	70,74,76	Sonstige ordentliche Aufwendungen	0	0	145,25	120,00	145,25	25,25
19		<b>Summe der ordentlichen Aufwendungen</b>	0	0	<b>75.879,06</b>	<b>35.231,00</b>	<b>134.981,29</b>	<b>99.750,29</b>
20		<b>Verwaltungsergebnis</b>	0	0	<b>-43.121,98</b>	<b>-23.541,00</b>	<b>6.422,47</b>	<b>29.963,47</b>
23		<b>Finanzergebnis</b>	0	0	0,00	0,00	0,00	0,00
24		<b>Ordentliches Ergebnis</b>	0	0	<b>-43.121,98</b>	<b>-23.541,00</b>	<b>6.422,47</b>	<b>29.963,47</b>
25	59	Außerordentliche Erträge	0	0	6.999,74	0,00	9.527,88	9.527,88
26	79	Außerordentliche Aufwendungen	0	0	378,30	0,00	10.447,47	10.447,47
27		<b>Außerordentliches Ergebnis</b>	0	0	<b>6.621,44</b>	<b>0,00</b>	<b>-919,59</b>	<b>-919,59</b>
28		<b>Jahresergebnis vor internen Leistungsbeziehungen</b>	0	0	<b>-36.500,54</b>	<b>-23.541,00</b>	<b>5.502,88</b>	<b>29.043,88</b>
30	93	Aufwendungen aus internen Leistungsbeziehungen	0	0	73.047,74	80.106,00	74.666,22	-5.439,78
31		<b>Ergebnis der internen Leistungsbeziehungen</b>	0	0	<b>-73.047,74</b>	<b>-80.106,00</b>	<b>-74.666,22</b>	<b>5.439,78</b>
32		<b>Jahresergebnis nach internen Leistungsbeziehungen</b>	0	0	<b>-109.548,28</b>	<b>-103.647,00</b>	<b>-69.163,34</b>	<b>34.483,66</b>

## Doppischer Produktplan 2021 Rechnung

Produktbereich	16	Allgemeine Finanzwirtschaft	Produktart:	intern				
Produktgruppe	16.01	Steuern allgemeine Zuweisungen und Umlagen	Rechtsbindung:	kann				
Produkt	16.01.01	Steuern und allgemeine Finanzwirtschaft						
Posi- tion	Konten	<u>Teilergebnisrechnung</u> Muster 18 ab 2012	Ergebnis des Vorjahres 2020	fortgeschriebene r Ansatz 2021	Ergebnis des HHJ 2021	Vergleich Ansatz/Ergebnis		
			€	€	€	€		
50		<b>Ordentliche Erträge</b>	0	0	0,00	0,00	0,00	0,00
5	55	Steuern und steuerähnliche Erträge aus gesetzlichen Umlagen	0	0	7.388.811,33	6.827.000,00	7.864.256,71	1.037.256,71
6	547	Erträge aus Transferleistungen	0	0	328.286,99	310.000,00	327.050,40	17.050,40
7	540-543	Erträge aus Zuweisungen und Zuschüssen für laufende Zwecke und allgemeine Umlage	0	0	3.424.424,00	3.228.098,00	3.080.529,00	-147.569,00
8	546	Erträge aus der Auflösung von SoPo aus Investzuweisungen, -zuschüssen	0	0	60.106,45	43.293,00	44.310,94	1.017,94
10		<b>Summe der ordentlichen Erträge</b>	0	0	11.201.628,77	10.408.391,00	11.316.147,05	907.756,05
1010		<b>Ordentliche Aufwendungen</b>	0	0	0,00	0,00	0,00	0,00
12	644-646	Versorgungsaufwendungen	0	0	39.770,76	0,00	41.088,00	41.088,00
13	60,61,67-69	Aufwendungen für Sach- und Dienstleistungen	0	0	41.968,17	39.100,00	22.852,49	-16.247,51
14	66	Abschreibungen	0	0	44.345,98	0,00	37.541,69	37.541,69
16	73	Steueraufwendungen einschließlich Aufwendungen aus gesetzl Umlageverpflichtungen	0	0	4.997.763,05	5.612.770,00	5.181.338,31	-431.431,69
19		<b>Summe der ordentlichen Aufwendungen</b>	0	0	5.123.847,96	5.651.870,00	5.282.820,49	-369.049,51
20		<b>Verwaltungsergebnis</b>	0	0	6.077.780,81	4.756.521,00	6.033.326,56	1.276.805,56
21	56,57	Finanzerträge	0	0	6.455,66	6.600,00	6.298,48	-301,52
22	77	Finanzaufwendungen	0	0	517.272,51	753.667,00	461.010,59	-292.656,41
23		<b>Finanzergebnis</b>	0	0	-510.816,85	-747.067,00	-454.712,11	292.354,89
24		<b>Ordentliches Ergebnis</b>	0	0	5.566.963,96	4.009.454,00	5.578.614,45	1.569.160,45
25	59	Außerordentliche Erträge	0	0	355.911,75	0,00	228.714,63	228.714,63
26	79	Außerordentliche Aufwendungen	0	0	8.921,51	0,00	2.169,52	2.169,52
27		<b>Außerordentliches Ergebnis</b>	0	0	346.990,24	0,00	226.545,11	226.545,11
28		<b>Jahresergebnis vor internen Leistungsbeziehungen</b>	0	0	5.913.954,20	4.009.454,00	5.805.159,56	1.795.705,56
30	93	Aufwendungen aus internen Leistungsbeziehungen	0	0	63.888,08	417.341,00	80.699,04	-336.641,96
31		<b>Ergebnis der internen Leistungsbeziehungen</b>	0	0	-63.888,08	-417.341,00	-80.699,04	336.641,96
32		<b>Jahresergebnis nach internen Leistungsbeziehungen</b>	0	0	5.850.066,12	3.592.113,00	5.724.460,52	2.132.347,52

## Doppischer Produktplan 2021 Rechnung

Produktbereich	16	Allgemeine Finanzwirtschaft	Produktart:	Serviceprodukt				
Produktgruppe	16.01	Steuern allgemeine Zuweisungen und Umlagen	Rechtsbindung:	kann				
Produkt	16.01.02	Finanzverwaltung						
Position	Konten	<u>Teilergebnisrechnung</u> Muster 18 ab 2012	Ergebnis des Vorjahres 2020	fortgeschriebene r Ansatz 2021	Ergebnis des HHJ 2021	Vergleich Ansatz/Ergebnis		
			€	€	€	€		
50		<b>Ordentliche Erträge</b>	0	0	0,00	0,00	0,00	0,00
2	51	Öffentlich-rechtliche Leistungsentgelte	0	0	350,00	100,00	925,00	825,00
9	53	Sonstige ordentliche Erträge	0	0	15.511,00	0,00	41.842,00	41.842,00
10		<b>Summe der ordentlichen Erträge</b>	0	0	<b>15.861,00</b>	<b>100,00</b>	<b>42.767,00</b>	<b>42.667,00</b>
1010		<b>Ordentliche Aufwendungen</b>	0	0	<b>0,00</b>	<b>0,00</b>	<b>0,00</b>	<b>0,00</b>
12	644-646	Versorgungsaufwendungen	0	0	138.557,00	0,00	225.902,00	225.902,00
13	60,61,67-69	Aufwendungen für Sach- und Dienstleistungen	0	0	4.213,78	8.000,00	5.515,10	-2.484,90
14	66	Abschreibungen	0	0	386,00	0,00	8.494,00	8.494,00
19		<b>Summe der ordentlichen Aufwendungen</b>	0	0	<b>143.156,78</b>	<b>8.000,00</b>	<b>239.911,10</b>	<b>231.911,10</b>
20		<b>Verwaltungsergebnis</b>	0	0	<b>-127.295,78</b>	<b>-7.900,00</b>	<b>-197.144,10</b>	<b>-189.244,10</b>
21	56,57	Finanzerträge	0	0	10.151,07	7.000,00	8.831,83	1.831,83
22	77	Finanzaufwendungen	0	0	8.106,02	35.000,00	10.843,14	-24.156,86
23		<b>Finanzergebnis</b>	0	0	<b>2.045,05</b>	<b>-28.000,00</b>	<b>-2.011,31</b>	<b>25.988,69</b>
24		<b>Ordentliches Ergebnis</b>	0	0	<b>-125.250,73</b>	<b>-35.900,00</b>	<b>-199.155,41</b>	<b>-163.255,41</b>
25	59	Außerordentliche Erträge	0	0	14.342,41	0,00	14.397,11	14.397,11
26	79	Außerordentliche Aufwendungen	0	0	0,00	0,00	178,59	178,59
27		<b>Außerordentliches Ergebnis</b>	0	0	<b>14.342,41</b>	<b>0,00</b>	<b>14.218,52</b>	<b>14.218,52</b>
28		<b>Jahresergebnis vor internen Leistungsbeziehungen</b>	0	0	<b>-110.908,32</b>	<b>-35.900,00</b>	<b>-184.936,89</b>	<b>-149.036,89</b>
29	91	Erlöse aus internen Leistungsbeziehungen	0	0	133.588,00	66.360,00	208.144,03	141.784,03
30	93	Aufwendungen aus internen Leistungsbeziehungen	0	0	22.679,68	19.360,00	23.207,14	3.847,14
31		<b>Ergebnis der internen Leistungsbeziehungen</b>	0	0	<b>110.908,32</b>	<b>47.000,00</b>	<b>184.936,89</b>	<b>137.936,89</b>
32		<b>Jahresergebnis nach internen Leistungsbeziehungen</b>	0	0	<b>0,00</b>	<b>11.100,00</b>	<b>0,00</b>	<b>-11.100,00</b>



## Doppischer Produktplan 2021 Rechnung

Produktbereich	16	Allgemeine Finanzwirtschaft	Produktart:	intern				
Produktgruppe	16.02	Sonstige Finanzwirtschaft	Rechtsbindung:	kann				
Produkt	16.02.01	Interne Verrechnungen						
Posi- tion	Konten	<u>Teilergebnisrechnung</u> Muster 18 ab 2012	Ergebnis des Vorjahres 2020	fortgeschriebene r Ansatz 2021	Ergebnis des HHJ 2021	Vergleich Ansatz/Ergebnis		
			€	€	€	€		
50		Ordentliche Erträge	0	0	0,00	0,00	0,00	0,00
10		Summe der ordentlichen Erträge	0	0	0,00	0,00	0,00	0,00
1010		Ordentliche Aufwendungen	0	0	0,00	0,00	0,00	0,00
19		Summe der ordentlichen Aufwendungen	0	0	0,00	0,00	0,00	0,00
20		Verwaltungsergebnis	0	0	0,00	0,00	0,00	0,00
23		Finanzergebnis	0	0	0,00	0,00	0,00	0,00
24		Ordentliches Ergebnis	0	0	0,00	0,00	0,00	0,00
27		Außerordentliches Ergebnis	0	0	0,00	0,00	0,00	0,00
28		Jahresergebnis vor internen Leistungsbeziehungen	0	0	0,00	0,00	0,00	0,00
29	91	Erlöse aus internen Leistungsbeziehungen	0	0	1.758.272,49	1.887.993,00	639.460,50	-1.248.532,50
31		Ergebnis der internen Leistungsbeziehungen	0	0	1.758.272,49	1.887.993,00	639.460,50	-1.248.532,50
32		Jahresergebnis nach internen Leistungsbeziehungen	0	0	1.758.272,49	1.887.993,00	639.460,50	-1.248.532,50

## Doppischer Produktplan 2021 Rechnung

Produktbereich	99	VW/VO							
Produktgruppe	99.99	VW/VO							
Produkt	99.99.99	VW/VO							
Position	Konten	<u>Teilergebnisrechnung</u> Muster 18 ab 2012			Ergebnis des Vorjahres 2020	fortgeschriebene r Ansatz 2021	Ergebnis des 2021	HHJ	Vergleich Ansatz/Ergebnis
					€	€	€		€
50		Ordentliche Erträge	0	0	0,00	0,00	0,00		0,00
10		Summe der ordentlichen Erträge	0	0	0,00	0,00	0,00		0,00
1010		Ordentliche Aufwendungen	0	0	0,00	0,00	0,00		0,00
19		Summe der ordentlichen Aufwendungen	0	0	0,00	0,00	0,00		0,00
20		Verwaltungsergebnis	0	0	0,00	0,00	0,00		0,00
23		Finanzergebnis	0	0	0,00	0,00	0,00		0,00
24		Ordentliches Ergebnis	0	0	0,00	0,00	0,00		0,00
27		Außerordentliches Ergebnis	0	0	0,00	0,00	0,00		0,00
28		Jahresergebnis vor internen Leistungsbeziehungen	0	0	0,00	0,00	0,00		0,00
31		Ergebnis der internen Leistungsbeziehungen	0	0	0,00	0,00	0,00		0,00
32		Jahresergebnis nach internen Leistungsbeziehungen	0	0	0,00	0,00	0,00		0,00





# Der Gemeindevorstand der Gemeinde Heidenrod

## Finanzrechnung

## Doppischer Produktplan 2021 Rechnung

## Gesamthaushalt

## Finanzrechnung

## Muster 16 ab 2012

	Ergebnis des Vorjahres 2020	fortgeschriebene r Ansatz 2021	Ergebnis des HHJ 2021	Vergleich Ansatz/Ergebnis
	€	€	€	€
1 Privatrechtliche Leistungsentgelte	3.533.171,92	2.694.900,00	2.993.837,90	298.937,90
2 Öffentlich-rechtliche Leistungsentgelte	4.932.622,64	5.041.694,00	5.205.255,49	163.561,49
3 Kostenersatzleistungen und -erstattungen	231.127,42	148.000,00	501.443,88	353.443,88
4 Steuern und steuerähnliche Erträge einschließlich Erträge aus gesetz Umlagen	7.882.791,60	6.827.000,00	7.852.996,08	1.025.996,08
5 Einzahlungen aus Transferleistungen	328.286,99	310.000,00	327.050,40	17.050,40
6 Zuweisungen und Zuschüsse für laufende Zwecke und allg Umlagen	4.300.417,20	4.027.298,00	4.735.588,32	708.290,32
7 Zinsen und sonstige Finanzeinzahlungen	669.204,07	573.600,00	780.868,96	207.268,96
8 Sonstige ordentl Einzahlungen und sonst außerordentl Einzahlungen, die sich nicht aus Investtätigkeit ergeben	323.359,80	291.800,00	371.519,18	79.719,18
<b>9 Summe Einzahlungen aus laufender Verwaltungstätigkeit</b>	<b>22.200.981,64</b>	<b>19.914.292,00</b>	<b>22.768.560,21</b>	<b>2.854.268,21</b>
10 Personalauszahlungen	6.363.037,78	6.595.300,00	6.445.791,98	-149.508,02
11 Versorgungsauszahlungen	254.116,92	266.750,00	259.622,13	-7.127,87
12 Auszahlungen für Sach und Dienstleistungen	5.977.546,60	4.872.225,00	4.962.517,01	90.292,01
13 Auszahlungen für Transferleistungen	5.600,00	5.600,00	5.600,00	0,00
14 Auszahlungen für Zuweisungen und Zuschüsse für laufende Zwecke sowie besondere Finanzauszahlungen	440.227,07	380.130,00	425.857,43	45.727,43
15 Auszahlungen für Steuern einschließlich Auszahlungen aus gesetzlichen Umlageverpflichtungen	5.576.987,44	5.647.770,00	5.697.389,43	49.619,43
16 Zinsen und ähnliche Auszahlungen	514.965,31	123.667,00	452.816,14	329.149,14
17 Sonstige ordentliche Auszahlungen und sonstige außerordentliche Auszahlungen, die sich nicht aus Investitionstätigkeit ergeben	14.504,55	16.810,00	14.564,62	-2.245,38
<b>18 Summe Auszahlungen aus laufender Verwaltungstätigkeit</b>	<b>19.146.985,67</b>	<b>17.908.252,00</b>	<b>18.264.158,74</b>	<b>355.906,74</b>
<b>19 Zahlungsmittelüberschuss/-bedarf aus laufender Verwaltungstätigkeit</b>	<b>3.053.995,97</b>	<b>2.006.040,00</b>	<b>4.504.401,47</b>	<b>2.498.361,47</b>
20 Einzahlungen aus Investitionszuweisungen und -zuschüssen sowie aus Investitionsbeiträgen	256.305,86	789.800,00	145.148,13	-644.651,87
21 Einzahlungen aus Abgängen von Vermögensgegenständen des Sachanlagevermögens und des immateriellen Anlagevermögens	307.048,68	700.000,00	256.079,96	-443.920,04
22 Einzahlungen aus Abgängen Von Vermögensgegenständen des Finanzanlagevermögens	9.880,00	0,00	5.320,00	5.320,00
<b>23 Summe Einzahlungen aus der Investitionstätigkeit</b>	<b>573.234,54</b>	<b>1.489.800,00</b>	<b>406.548,09</b>	<b>-1.083.251,91</b>
24 Auszahlungen für den Erwerb von Grundstücken und Gebäuden	162.880,89	125.000,00	134.103,44	9.103,44

## Doppischer Produktplan 2021 Rechnung

## Gesamthaushalt

Finanzrechnung  
Muster 16 ab 2012

	Ergebnis des Vorjahres 2020	fortgeschriebene r Ansatz 2021	Ergebnis des HHJ 2021	Vergleich Ansatz/Ergebnis
	€	€	€	€
25 Auszahlungen für Baumaßnahmen	1.154.785,73	4.462.662,38	1.500.273,99	-2.962.388,39
26 Auszahlungen für Investitionen in das sonstige Sachanlagevermögen und immaterielle Anlagevermögen	190.129,01	1.068.292,74	324.293,70	-743.999,04
27 Auszahlungen für Investitionen in das Finanzanlagevermögen	18.298,98	12.390,00	9.303,37	-3.086,63
<b>28 Summe Auszahlungen aus Investitionstätigkeit</b>	<b>1.526.094,61</b>	<b>5.668.345,12</b>	<b>1.967.974,50</b>	<b>-3.700.370,62</b>
<b>29 Zahlungsmittelüberschuss/-bedarf aus Investitionstätigkeit</b>	<b>-952.860,07</b>	<b>-4.178.545,12</b>	<b>-1.561.426,41</b>	<b>2.617.118,71</b>
<b>30 Zahlungsmittelüberschuss/-bedarf</b>	<b>2.101.135,90</b>	<b>-2.172.505,12</b>	<b>2.942.975,06</b>	<b>5.115.480,18</b>
31 Einzahlungen aus der Aufnahme von Krediten und inneren Darlehen für Investitionen und Begebung von Anleihen	0,00	1.635.000,00	0,00	-1.635.000,00
32 Auszahlungen für die Tilgung von Krediten und inneren Darlehen für Investitionen und Begebung von Anleihen	1.962.409,51	1.895.000,00	2.006.641,26	111.641,26
<b>33 Zahlungsmittelüberschuss/-bedarf aus Finanzierungstätigkeit</b>	<b>-1.962.409,51</b>	<b>-260.000,00</b>	<b>-2.006.641,26</b>	<b>-1.746.641,26</b>
<b>34 Änderung des Zahlungsmittelbestandes zum Ende des HHJ</b>	<b>138.726,39</b>	<b>-2.432.505,12</b>	<b>936.333,80</b>	<b>3.368.838,92</b>
35 Haushaltsunwirksame Einzahlungen	855.491,52	0,00	524.666,20	524.666,20
36 Haushaltsunwirksame Auszahlungen	865.689,39	0,00	510.734,98	510.734,98
<b>37 Zahlungsmittelüberschuss/-bedarf aus haushaltunwirksamen Vorgängen</b>	<b>-10.197,87</b>	<b>0,00</b>	<b>13.931,22</b>	<b>13.931,22</b>
38 Bestand an Zahlungsmitteln zu Beginn des Haushaltsjahres	0,00	2.652.044,00	0,00	-2.652.044,00
39 Veränderung des Bestandes an Zahlungsmitteln	128.528,52	-2.432.505,12	950.265,02	3.382.770,14
<b>40 Bestand an Zahlungsmitteln am Ende des Haushaltsjahres</b>	<b>128.528,52</b>	<b>219.538,88</b>	<b>950.265,02</b>	<b>730.726,14</b>

## Doppischer Produktplan 2021 Rechnung

Produktbereich	01	Innere Verwaltung	Produktart:	intern		
Produktgruppe	01.01	Verwaltungssteuerung und Service	Rechtsbindung:	kann		
Produkt	01.01.01	Gemeindeorgane				
Finanzrechnung			Ergebnis des	Fortgeschriebene	Ist-Ergebnis	Vergleich
Muster 16 ab 2012			Vorjahres 2020	r Ansatz HHJ	Haushaltsjahr	Ansatz/Ist
			€	2021	2021	(Sp.3-2) 2021
			€	€	€	€
1	Privatrechtliche Leistungsentgelte		10,00	0,00	10,00	10,00
2	Öffentlich-rechtliche Leistungsentgelte		0,00	0,00	0,00	0,00
3	Kostenersatzleistungen und -erstattungen		1.204,90	1.000,00	940,00	-60,00
4	Steuern und steuerähnliche Erträge einschließlich Erträge aus gesetz Umlagen		0,00	0,00	0,00	0,00
5	Einzahlungen aus Transferleistungen		0,00	0,00	0,00	0,00
6	Zuweisungen und Zuschüsse für laufende Zwecke und allg Umlagen		0,00	0,00	0,00	0,00
7	Zinsen und sonstige Finanzeinzahlungen		0,00	0,00	0,00	0,00
8	Sonstige ordentl Einzahlungen und sonst außerordentl Einzahlungen, die sich nicht aus Investtätigkeit ergeben		680,40	700,00	680,40	-19,60
9	<b>Summe Einzahlungen aus laufender Verwaltungstätigkeit</b>		<b>1.895,30</b>	<b>1.700,00</b>	<b>1.630,40</b>	<b>-69,60</b>
10	Personalauszahlungen		79.613,73	102.950,00	131.572,01	28.622,01
11	Versorgungsauszahlungen		118.503,08	95.500,00	120.134,13	24.634,13
12	Auszahlungen für Sach und Dienstleistungen		83.202,61	97.000,00	92.575,69	-4.424,31
13	Auszahlungen für Transferleistungen		0,00	0,00	0,00	0,00
14	Auszahlungen für Zuweisungen und Zuschüsse für laufende Zwecke sowie besondere Finanzauszahlungen		9.948,00	12.500,00	11.065,30	-1.434,70
15	Auszahlungen für Steuern einschließlich Auszahlungen aus gesetzlichen Umlageverpflichtungen		0,00	0,00	0,00	0,00
16	Zinsen und ähnliche Auszahlungen		0,00	0,00	0,00	0,00
17	Sonstige ordentliche Auszahlungen und sonstige außerordentliche Auszahlungen, die sich nicht aus Investitionstätigkeit ergeben		0,00	0,00	0,00	0,00
18	<b>Summe Auszahlungen aus laufender Verwaltungstätigkeit</b>		<b>291.267,42</b>	<b>307.950,00</b>	<b>355.347,13</b>	<b>47.397,13</b>
19	<b>Zahlungsmittelüberschuss/-bedarf aus laufender Verwaltungstätigkeit</b>		<b>-289.372,12</b>	<b>-306.250,00</b>	<b>-353.716,73</b>	<b>-47.466,73</b>
20	Einzahlungen aus Investitionszuweisungen und -zuschüssen sowie aus Investitionsbeiträgen		0,00	0,00	0,00	0,00
21	Einzahlungen aus Abgängen von Vermögensgegenständen des Sachanlagevermögens und des immateriellen Anlagevermögens		0,00	0,00	0,00	0,00
22	Einzahlungen aus Abgängen Von Vermögensgegenständen des Finanzanlagevermögens		0,00	0,00	0,00	0,00
23	<b>Summe Einzahlungen aus der Investitionstätigkeit</b>		<b>0,00</b>	<b>0,00</b>	<b>0,00</b>	<b>0,00</b>
24	Auszahlungen für den Erwerb von Grundstücken und Gebäuden		0,00	0,00	0,00	0,00
25	Auszahlungen für Baumaßnahmen		0,00	0,00	0,00	0,00
26	Auszahlungen für Investitionen in das sonstige Sachanlagevermögen und		908,28	0,00	0,00	0,00

## Doppischer Produktplan 2021 Rechnung

<b>Produktbereich</b>	<b>01</b>	<b>Innere Verwaltung</b>	<b>Produktart:</b>	intern		
<b>Produktgruppe</b>	<b>01.01</b>	<b>Verwaltungssteuerung und Service</b>	<b>Rechtsbindung:</b>	kann		
<b>Produkt</b>	<b>01.01.01</b>	<b>Gemeindeorgane</b>				
<b>Finanzrechnung</b>			Ergebnis des	Fortgeschriebene	Ist-Ergebnis	Vergleich
<b>Muster 16 ab 2012</b>			Vorjahres 2020	r Ansatz HHJ	Haushaltsjahr	Ansatz/Ist
			€	2021	2021	(Sp.3-2) 2021
				€	€	€
immaterielle Anlagevermögen						
27 Auszahlungen für Investitionen in das Finanzanlagevermögen			6.572,58	5.550,00	6.678,49	1.128,49
<b>28 Summe Auszahlungen aus Investitionstätigkeit</b>			<b>7.480,86</b>	<b>5.550,00</b>	<b>6.678,49</b>	<b>1.128,49</b>
29 Zahlungsmittelüberschuss/-bedarf aus Investitionstätigkeit			-7.480,86	-5.550,00	-6.678,49	-1.128,49
<b>30 Zahlungsmittelüberschuss/-bedarf</b>			<b>-296.852,98</b>	<b>-311.800,00</b>	<b>-360.395,22</b>	<b>-48.595,22</b>
31 Einzahlungen aus der Aufnahme von Krediten und inneren Darlehen für Investitionen und Begebung von Anleihen			0,00	0,00	0,00	0,00
32 Auszahlungen für die Tilgung von Krediten und inneren Darlehen für Investitionen und Begebung von Anleihen			0,00	0,00	0,00	0,00
<b>33 Zahlungsmittelüberschuss/-bedarf aus Finanzierungstätigkeit</b>			<b>0,00</b>	<b>0,00</b>	<b>0,00</b>	<b>0,00</b>
<b>34 Änderung des Zahlungsmittelbestandes zum Ende des HHJ</b>			<b>-296.852,98</b>	<b>-311.800,00</b>	<b>-360.395,22</b>	<b>-48.595,22</b>
35 Haushaltsunwirksame Einzahlungen			0,00	0,00	0,00	0,00
36 Haushaltsunwirksame Auszahlungen			0,00	0,00	0,00	0,00
<b>37 Zahlungsmittelüberschuss/-bedarf aus haushaltunwirksamen Vorgängen</b>			<b>0,00</b>	<b>0,00</b>	<b>0,00</b>	<b>0,00</b>
38 Bestand an Zahlungsmitteln zu Beginn des Haushaltsjahres			0,00	0,00	-3.770.045,09	-3.770.045,09
39 Veränderung des Bestandes an Zahlungsmitteln			-296.852,98	-311.800,00	-360.395,22	-48.595,22
<b>40 Bestand an Zahlungsmittel am Ende des Haushaltsjahres</b>			<b>-296.852,98</b>	<b>-311.800,00</b>	<b>-4.130.440,31</b>	<b>-3.818.640,31</b>



## Doppischer Produktplan 2021 Rechnung

Produktbereich	01	Innere Verwaltung	Produktart:	intern		
Produktgruppe	01.01	Verwaltungssteuerung und Service	Rechtsbindung:	kann		
Produkt	01.01.02	Öffentlichkeitsarbeit				
Finanzrechnung			Ergebnis des	Fortgeschriebene	Ist-Ergebnis	Vergleich
Muster 16 ab 2012			Vorjahres 2020	r Ansatz HHJ	Haushaltsjahr	Ansatz/Ist
			€	2021	2021	(Sp.3-2) 2021
			€	€	€	€
1	Privatrechtliche Leistungsentgelte		845,50	300,00	95,00	-205,00
2	Öffentlich-rechtliche Leistungsentgelte		0,00	0,00	0,00	0,00
3	Kostenersatzleistungen und -erstattungen		0,00	0,00	0,00	0,00
4	Steuern und steuerähnliche Erträge einschließlich Erträge aus gesetz Umlagen		0,00	0,00	0,00	0,00
5	Einzahlungen aus Transferleistungen		0,00	0,00	0,00	0,00
6	Zuweisungen und Zuschüsse für laufende Zwecke und allg Umlagen		0,00	0,00	0,00	0,00
7	Zinsen und sonstige Finanzeinzahlungen		0,00	0,00	0,00	0,00
8	Sonstige ordentl Einzahlungen und sonst außerordentl Einzahlungen, die sich nicht aus Investtätigkeit ergeben		0,00	0,00	0,00	0,00
9	<b>Summe Einzahlungen aus laufender Verwaltungstätigkeit</b>		<b>845,50</b>	<b>300,00</b>	<b>95,00</b>	<b>-205,00</b>
10	Personalauszahlungen		0,00	0,00	0,00	0,00
11	Versorgungsauszahlungen		0,00	0,00	0,00	0,00
12	Auszahlungen für Sach und Dienstleistungen		43.655,98	30.400,00	54.898,92	24.498,92
13	Auszahlungen für Transferleistungen		0,00	0,00	0,00	0,00
14	Auszahlungen für Zuweisungen und Zuschüsse für laufende Zwecke sowie besondere Finanzauszahlungen		0,00	0,00	0,00	0,00
15	Auszahlungen für Steuern einschließlich Auszahlungen aus gesetzlichen Umlageverpflichtungen		0,00	0,00	0,00	0,00
16	Zinsen und ähnliche Auszahlungen		0,00	0,00	0,00	0,00
17	Sonstige ordentliche Auszahlungen und sonstige außerordentliche Auszahlungen, die sich nicht aus Investitionstätigkeit ergeben		0,00	0,00	0,00	0,00
18	<b>Summe Auszahlungen aus laufender Verwaltungstätigkeit</b>		<b>43.655,98</b>	<b>30.400,00</b>	<b>54.898,92</b>	<b>24.498,92</b>
19	<b>Zahlungsmittelüberschuss/-bedarf aus laufender Verwaltungstätigkeit</b>		<b>-42.810,48</b>	<b>-30.100,00</b>	<b>-54.803,92</b>	<b>-24.703,92</b>
20	Einzahlungen aus Investitionszuweisungen und -zuschüssen sowie aus Investitionsbeiträgen		0,00	0,00	0,00	0,00
21	Einzahlungen aus Abgängen von Vermögensgegenständen des Sachanlagevermögens und des immateriellen Anlagevermögens		0,00	0,00	0,00	0,00
22	Einzahlungen aus Abgängen Von Vermögensgegenständen des Finanzanlagevermögens		0,00	0,00	0,00	0,00
23	<b>Summe Einzahlungen aus der Investitionstätigkeit</b>		<b>0,00</b>	<b>0,00</b>	<b>0,00</b>	<b>0,00</b>
24	Auszahlungen für den Erwerb von Grundstücken und Gebäuden		0,00	0,00	0,00	0,00
25	Auszahlungen für Baumaßnahmen		0,00	0,00	0,00	0,00
26	Auszahlungen für Investitionen in das sonstige Sachanlagevermögen und		0,00	0,00	0,00	0,00

## Doppischer Produktplan 2021 Rechnung

Produktbereich	01	Innere Verwaltung
Produktgruppe	01.01	Verwaltungssteuerung und Service
Produkt	01.01.02	Öffentlichkeitsarbeit

Produktart: intern  
Rechtsbindung: kann

Finanzrechnung

Muster 16 ab 2012

	Ergebnis des Vorjahres 2020	Fortgeschriebene r Ansatz HHJ 2021	Ist-Ergebnis Haushaltsjahr 2021	Vergleich Ansatz/Ist (Sp.3-2) 2021
	€	€	€	€
immaterielle Anlagevermögen				
27 Auszahlungen für Investitionen in das Finanzanlagevermögen	0,00	0,00	0,00	0,00
<b>28 Summe Auszahlungen aus Investitionstätigkeit</b>	<b>0,00</b>	<b>0,00</b>	<b>0,00</b>	<b>0,00</b>
<b>29 Zahlungsmittelüberschuss/-bedarf aus Investitionstätigkeit</b>	<b>0,00</b>	<b>0,00</b>	<b>0,00</b>	<b>0,00</b>
<b>30 Zahlungsmittelüberschuss/-bedarf</b>	<b>-42.810,48</b>	<b>-30.100,00</b>	<b>-54.803,92</b>	<b>-24.703,92</b>
31 Einzahlungen aus der Aufnahme von Krediten und inneren Darlehen für Investitionen und Begebung von Anleihen	0,00	0,00	0,00	0,00
32 Auszahlungen für die Tilgung von Krediten und inneren Darlehen für Investitionen und Begebung von Anleihen	0,00	0,00	0,00	0,00
<b>33 Zahlungsmittelüberschuss/-bedarf aus Finanzierungstätigkeit</b>	<b>0,00</b>	<b>0,00</b>	<b>0,00</b>	<b>0,00</b>
<b>34 Änderung des Zahlungsmittelbestandes zum Ende des HHJ</b>	<b>-42.810,48</b>	<b>-30.100,00</b>	<b>-54.803,92</b>	<b>-24.703,92</b>
35 Haushaltsunwirksame Einzahlungen	0,00	0,00	0,00	0,00
36 Haushaltsunwirksame Auszahlungen	0,00	0,00	0,00	0,00
<b>37 Zahlungsmittelüberschuss/-bedarf aus haushaltunwirksamen Vorgängen</b>	<b>0,00</b>	<b>0,00</b>	<b>0,00</b>	<b>0,00</b>
38 Bestand an Zahlungsmitteln zu Beginn des Haushaltsjahres	0,00	0,00	-424.781,51	-424.781,51
39 Veränderung des Bestandes an Zahlungsmitteln	-42.810,48	-30.100,00	-54.803,92	-24.703,92
<b>40 Bestand an Zahlungsmittel am Ende des Haushaltsjahres</b>	<b>-42.810,48</b>	<b>-30.100,00</b>	<b>-479.585,43</b>	<b>-449.485,43</b>

## Doppischer Produktplan 2021 Rechnung

Produktbereich		01	Innere Verwaltung	Produktart:	intern		
Produktgruppe		01.01	Verwaltungssteuerung und Service	Rechtsbindung:	kann		
Produkt		01.01.03	Rechnungsprüfung				
<b>Finanzrechnung</b>				Ergebnis des	Fortgeschriebene	Ist-Ergebnis	Vergleich
<b>Muster 16 ab 2012</b>				Vorjahres 2020	r Ansatz HHJ	Haushaltsjahr	Ansatz/Ist
				€	2021	2021	(Sp.3-2) 2021
				€	€	€	€
1	Privatrechtliche Leistungsentgelte			0,00	0,00	0,00	0,00
2	Öffentlich-rechtliche Leistungsentgelte			0,00	0,00	0,00	0,00
3	Kostenersatzleistungen und -erstattungen			0,00	0,00	0,00	0,00
4	Steuern und steuerähnliche Erträge einschließlich Erträge aus gesetz Umlagen			0,00	0,00	0,00	0,00
5	Einzahlungen aus Transferleistungen			0,00	0,00	0,00	0,00
6	Zuweisungen und Zuschüsse für laufende Zwecke und allg Umlagen			0,00	0,00	0,00	0,00
7	Zinsen und sonstige Finanzeinzahlungen			0,00	0,00	0,00	0,00
8	Sonstige ordentl Einzahlungen und sonst außerordentl Einzahlungen, die sich nicht aus Investtätigkeit ergeben			0,00	0,00	0,00	0,00
9	<b>Summe Einzahlungen aus laufender Verwaltungstätigkeit</b>			<b>0,00</b>	<b>0,00</b>	<b>0,00</b>	<b>0,00</b>
10	Personalauszahlungen			0,00	0,00	0,00	0,00
11	Versorgungsauszahlungen			0,00	0,00	0,00	0,00
12	Auszahlungen für Sach und Dienstleistungen			9.478,00	10.000,00	966,00	-9.034,00
13	Auszahlungen für Transferleistungen			0,00	0,00	0,00	0,00
14	Auszahlungen für Zuweisungen und Zuschüsse für laufende Zwecke sowie besondere Finanzauszahlungen			0,00	0,00	0,00	0,00
15	Auszahlungen für Steuern einschließlich Auszahlungen aus gesetzlichen Umlageverpflichtungen			0,00	0,00	0,00	0,00
16	Zinsen und ähnliche Auszahlungen			0,00	0,00	0,00	0,00
17	Sonstige ordentliche Auszahlungen und sonstige außerordentliche Auszahlungen, die sich nicht aus Investitionstätigkeit ergeben			0,00	0,00	0,00	0,00
18	<b>Summe Auszahlungen aus laufender Verwaltungstätigkeit</b>			<b>9.478,00</b>	<b>10.000,00</b>	<b>966,00</b>	<b>-9.034,00</b>
19	<b>Zahlungsmittelüberschuss/-bedarf aus laufender Verwaltungstätigkeit</b>			<b>-9.478,00</b>	<b>-10.000,00</b>	<b>-966,00</b>	<b>9.034,00</b>
20	Einzahlungen aus Investitionszuweisungen und -zuschüssen sowie aus Investitionsbeiträgen			0,00	0,00	0,00	0,00
21	Einzahlungen aus Abgängen von Vermögensgegenständen des Sachanlagevermögens und des immateriellen Anlagevermögens			0,00	0,00	0,00	0,00
22	Einzahlungen aus Abgängen Von Vermögensgegenständen des Finanzanlagevermögens			0,00	0,00	0,00	0,00
23	<b>Summe Einzahlungen aus der Investitionstätigkeit</b>			<b>0,00</b>	<b>0,00</b>	<b>0,00</b>	<b>0,00</b>
24	Auszahlungen für den Erwerb von Grundstücken und Gebäuden			0,00	0,00	0,00	0,00
25	Auszahlungen für Baumaßnahmen			0,00	0,00	0,00	0,00
26	Auszahlungen für Investitionen in das sonstige Sachanlagevermögen und			0,00	0,00	0,00	0,00

## Doppischer Produktplan 2021 Rechnung

Produktbereich	01	Innere Verwaltung
Produktgruppe	01.01	Verwaltungssteuerung und Service
Produkt	01.01.03	Rechnungsprüfung

Produktart: intern  
Rechtsbindung: kann

<u>Finanzrechnung</u>	Ergebnis des	Fortgeschriebene	Ist-Ergebnis	Vergleich
Muster 16 ab 2012	Vorjahres 2020	r Ansatz HHJ	Haushaltsjahr	Ansatz/Ist
	€	2021	2021	(Sp.3-2) 2021
	€	€	€	€
immaterielle Anlagevermögen				
27 Auszahlungen für Investitionen in das Finanzanlagevermögen	0,00	0,00	0,00	0,00
<b>28 Summe Auszahlungen aus Investitionstätigkeit</b>	<b>0,00</b>	<b>0,00</b>	<b>0,00</b>	<b>0,00</b>
<b>29 Zahlungsmittelüberschuss/-bedarf aus Investitionstätigkeit</b>	<b>0,00</b>	<b>0,00</b>	<b>0,00</b>	<b>0,00</b>
<b>30 Zahlungsmittelüberschuss/-bedarf</b>	<b>-9.478,00</b>	<b>-10.000,00</b>	<b>-966,00</b>	<b>9.034,00</b>
31 Einzahlungen aus der Aufnahme von Krediten und inneren Darlehen für Investitionen und Begebung von Anleihen	0,00	0,00	0,00	0,00
32 Auszahlungen für die Tilgung von Krediten und inneren Darlehen für Investitionen und Begebung von Anleihen	0,00	0,00	0,00	0,00
<b>33 Zahlungsmittelüberschuss/-bedarf aus Finanzierungstätigkeit</b>	<b>0,00</b>	<b>0,00</b>	<b>0,00</b>	<b>0,00</b>
<b>34 Änderung des Zahlungsmittelbestandes zum Ende des HHJ</b>	<b>-9.478,00</b>	<b>-10.000,00</b>	<b>-966,00</b>	<b>9.034,00</b>
35 Haushaltsunwirksame Einzahlungen	0,00	0,00	0,00	0,00
36 Haushaltsunwirksame Auszahlungen	0,00	0,00	0,00	0,00
<b>37 Zahlungsmittelüberschuss/-bedarf aus haushaltunwirksamen Vorgängen</b>	<b>0,00</b>	<b>0,00</b>	<b>0,00</b>	<b>0,00</b>
38 Bestand an Zahlungsmitteln zu Beginn des Haushaltsjahres	0,00	0,00	-154.365,84	-154.365,84
39 Veränderung des Bestandes an Zahlungsmitteln	-9.478,00	-10.000,00	-966,00	9.034,00
<b>40 Bestand an Zahlungsmittel am Ende des Haushaltsjahres</b>	<b>-9.478,00</b>	<b>-10.000,00</b>	<b>-155.331,84</b>	<b>-145.331,84</b>

## Doppischer Produktplan 2021 Rechnung

Produktbereich		01	Innere Verwaltung	Produktart:	extern und intern		
Produktgruppe		01.01	Verwaltungssteuerung und Service	Rechtsbindung:	kann		
Produkt		01.01.05	Innere Verwaltung allgemein				
<b>Finanzrechnung</b>				Ergebnis des	Fortgeschriebene	Ist-Ergebnis	Vergleich
<b>Muster 16 ab 2012</b>				Vorjahres 2020	r Ansatz HHJ	Haushaltsjahr	Ansatz/Ist
				€	2021	2021	(Sp.3-2) 2021
				€	€	€	€
1	Privatrechtliche Leistungsentgelte			0,00	0,00	0,00	0,00
2	Öffentlich-rechtliche Leistungsentgelte			6.330,50	5.000,00	6.485,30	1.485,30
3	Kostenersatzleistungen und -erstattungen			0,00	500,00	2.648,08	2.148,08
4	Steuern und steuerähnliche Erträge einschließlich Erträge aus gesetz Umlagen			0,00	0,00	0,00	0,00
5	Einzahlungen aus Transferleistungen			0,00	0,00	0,00	0,00
6	Zuweisungen und Zuschüsse für laufende Zwecke und allg Umlagen			0,00	0,00	0,00	0,00
7	Zinsen und sonstige Finanzeinzahlungen			0,00	0,00	0,00	0,00
8	Sonstige ordentl Einzahlungen und sonst außerordentl Einzahlungen, die sich nicht aus Investtätigkeit ergeben			952,65	300,00	1.664,86	1.364,86
9	<b>Summe Einzahlungen aus laufender Verwaltungstätigkeit</b>			<b>7.283,15</b>	<b>5.800,00</b>	<b>10.798,24</b>	<b>4.998,24</b>
10	Personalauszahlungen			1.541.231,66	1.555.030,00	1.626.610,89	71.580,89
11	Versorgungsauszahlungen			95.843,08	171.250,00	119.181,74	-52.068,26
12	Auszahlungen für Sach und Dienstleistungen			177.554,14	178.050,00	231.053,15	53.003,15
13	Auszahlungen für Transferleistungen			0,00	0,00	0,00	0,00
14	Auszahlungen für Zuweisungen und Zuschüsse für laufende Zwecke sowie besondere Finanzauszahlungen			0,00	0,00	0,00	0,00
15	Auszahlungen für Steuern einschließlich Auszahlungen aus gesetzlichen Umlageverpflichtungen			0,00	0,00	0,00	0,00
16	Zinsen und ähnliche Auszahlungen			0,00	0,00	0,00	0,00
17	Sonstige ordentliche Auszahlungen und sonstige außerordentliche Auszahlungen, die sich nicht aus Investitionstätigkeit ergeben			260,00	260,00	260,00	0,00
18	<b>Summe Auszahlungen aus laufender Verwaltungstätigkeit</b>			<b>1.814.888,88</b>	<b>1.904.590,00</b>	<b>1.977.105,78</b>	<b>72.515,78</b>
19	<b>Zahlungsmittelüberschuss/-bedarf aus laufender Verwaltungstätigkeit</b>			<b>-1.807.605,73</b>	<b>-1.898.790,00</b>	<b>-1.966.307,54</b>	<b>-67.517,54</b>
20	Einzahlungen aus Investitionszuweisungen und -zuschüssen sowie aus Investitionsbeiträgen			0,00	0,00	0,00	0,00
21	Einzahlungen aus Abgängen von Vermögensgegenständen des Sachanlagevermögens und des immateriellen Anlagevermögens			0,00	0,00	0,00	0,00
22	Einzahlungen aus Abgängen Von Vermögensgegenständen des Finanzanlagevermögens			0,00	0,00	0,00	0,00
23	<b>Summe Einzahlungen aus der Investitionstätigkeit</b>			<b>0,00</b>	<b>0,00</b>	<b>0,00</b>	<b>0,00</b>
24	Auszahlungen für den Erwerb von Grundstücken und Gebäuden			0,00	0,00	0,00	0,00
25	Auszahlungen für Baumaßnahmen			0,00	0,00	0,00	0,00
26	Auszahlungen für Investitionen in das sonstige Sachanlagevermögen und			1.665,17	2.500,00	211,95	-2.288,05

## Doppischer Produktplan 2021 Rechnung

Produktbereich		01	Innere Verwaltung	Produktart:	extern und intern		
Produktgruppe		01.01	Verwaltungssteuerung und Service	Rechtsbindung:	kann		
Produkt		01.01.05	Innere Verwaltung allgemein				
<b>Finanzrechnung</b>				Ergebnis des	Fortgeschriebene	Ist-Ergebnis	Vergleich
<b>Muster 16 ab 2012</b>				Vorjahres 2020	r Ansatz HHJ	Haushaltsjahr	Ansatz/Ist
				€	2021	2021	(Sp.3-2) 2021
					€	€	€
immaterielle Anlagevermögen							
27 Auszahlungen für Investitionen in das Finanzanlagevermögen				2.426,40	2.840,00	2.624,88	-215,12
<b>28 Summe Auszahlungen aus Investitionstätigkeit</b>				<b>4.091,57</b>	<b>5.340,00</b>	<b>2.836,83</b>	<b>-2.503,17</b>
29 Zahlungsmittelüberschuss/-bedarf aus Investitionstätigkeit				-4.091,57	-5.340,00	-2.836,83	2.503,17
<b>30 Zahlungsmittelüberschuss/-bedarf</b>				<b>-1.811.697,30</b>	<b>-1.904.130,00</b>	<b>-1.969.144,37</b>	<b>-65.014,37</b>
31 Einzahlungen aus der Aufnahme von Krediten und inneren Darlehen für Investitionen und Begebung von Anleihen				0,00	0,00	0,00	0,00
32 Auszahlungen für die Tilgung von Krediten und inneren Darlehen für Investitionen und Begebung von Anleihen				0,00	0,00	0,00	0,00
<b>33 Zahlungsmittelüberschuss/-bedarf aus Finanzierungstätigkeit</b>				<b>0,00</b>	<b>0,00</b>	<b>0,00</b>	<b>0,00</b>
<b>34 Änderung des Zahlungsmittelbestandes zum Ende des HHJ</b>				<b>-1.811.697,30</b>	<b>-1.904.130,00</b>	<b>-1.969.144,37</b>	<b>-65.014,37</b>
35 Haushaltsunwirksame Einzahlungen				0,00	0,00	0,00	0,00
36 Haushaltsunwirksame Auszahlungen				0,00	0,00	0,00	0,00
<b>37 Zahlungsmittelüberschuss/-bedarf aus haushaltunwirksamen Vorgängen</b>				<b>0,00</b>	<b>0,00</b>	<b>0,00</b>	<b>0,00</b>
38 Bestand an Zahlungsmitteln zu Beginn des Haushaltsjahres				0,00	0,00	-8.843.049,53	-8.843.049,53
39 Veränderung des Bestandes an Zahlungsmitteln				-1.811.697,30	-1.904.130,00	-1.969.144,37	-65.014,37
<b>40 Bestand an Zahlungsmittel am Ende des Haushaltsjahres</b>				<b>-1.811.697,30</b>	<b>-1.904.130,00</b>	<b>-10.812.193,90</b>	<b>-8.908.063,90</b>

## Doppischer Produktplan 2021 Rechnung

Produktbereich	01	Innere Verwaltung	Produktart:	extern und intern		
Produktgruppe	01.01	Verwaltungssteuerung und Service	Rechtsbindung:	kann		
Produkt	01.01.06	EDV / Druck- und Kopiertechnik				
<b>Finanzrechnung</b>			Ergebnis des	Fortgeschriebene	Ist-Ergebnis	Vergleich
<b>Muster 16 ab 2012</b>			Vorjahres 2020	r Ansatz HHJ	Haushaltsjahr	Ansatz/Ist
			€	2021	2021	(Sp.3-2) 2021
			€	€	€	€
1	Privatrechtliche Leistungsentgelte		0,00	0,00	0,00	0,00
2	Öffentlich-rechtliche Leistungsentgelte		0,00	0,00	0,00	0,00
3	Kostenersatzleistungen und -erstattungen		827,04	0,00	0,00	0,00
4	Steuern und steuerähnliche Erträge einschließlich Erträge aus gesetz Umlagen		0,00	0,00	0,00	0,00
5	Einzahlungen aus Transferleistungen		0,00	0,00	0,00	0,00
6	Zuweisungen und Zuschüsse für laufende Zwecke und allg Umlagen		0,00	0,00	0,00	0,00
7	Zinsen und sonstige Finanzeinzahlungen		0,00	0,00	0,00	0,00
8	Sonstige ordentl Einzahlungen und sonst außerordentl Einzahlungen, die sich nicht aus Investtätigkeit ergeben		0,00	0,00	0,00	0,00
9	<b>Summe Einzahlungen aus laufender Verwaltungstätigkeit</b>		<b>827,04</b>	<b>0,00</b>	<b>0,00</b>	<b>0,00</b>
10	Personalauszahlungen		0,00	0,00	0,00	0,00
11	Versorgungsauszahlungen		0,00	0,00	0,00	0,00
12	Auszahlungen für Sach und Dienstleistungen		185.157,66	164.200,00	186.411,71	22.211,71
13	Auszahlungen für Transferleistungen		0,00	0,00	0,00	0,00
14	Auszahlungen für Zuweisungen und Zuschüsse für laufende Zwecke sowie besondere Finanzauszahlungen		0,00	0,00	0,00	0,00
15	Auszahlungen für Steuern einschließlich Auszahlungen aus gesetzlichen Umlageverpflichtungen		0,00	0,00	0,00	0,00
16	Zinsen und ähnliche Auszahlungen		0,00	0,00	0,00	0,00
17	Sonstige ordentliche Auszahlungen und sonstige außerordentliche Auszahlungen, die sich nicht aus Investitionstätigkeit ergeben		0,00	0,00	0,00	0,00
18	<b>Summe Auszahlungen aus laufender Verwaltungstätigkeit</b>		<b>185.157,66</b>	<b>164.200,00</b>	<b>186.411,71</b>	<b>22.211,71</b>
19	<b>Zahlungsmittelüberschuss/-bedarf aus laufender Verwaltungstätigkeit</b>		<b>-184.330,62</b>	<b>-164.200,00</b>	<b>-186.411,71</b>	<b>-22.211,71</b>
20	Einzahlungen aus Investitionszuweisungen und -zuschüssen sowie aus Investitionsbeiträgen		25.473,00	0,00	0,00	0,00
21	Einzahlungen aus Abgängen von Vermögensgegenständen des Sachanlagevermögens und des immateriellen Anlagevermögens		0,00	0,00	0,00	0,00
22	Einzahlungen aus Abgängen Von Vermögensgegenständen des Finanzanlagevermögens		0,00	0,00	0,00	0,00
23	<b>Summe Einzahlungen aus der Investitionstätigkeit</b>		<b>25.473,00</b>	<b>0,00</b>	<b>0,00</b>	<b>0,00</b>
24	Auszahlungen für den Erwerb von Grundstücken und Gebäuden		0,00	0,00	0,00	0,00
25	Auszahlungen für Baumaßnahmen		0,00	0,00	0,00	0,00
26	Auszahlungen für Investitionen in das sonstige Sachanlagevermögen und		23.977,31	18.500,00	36.972,53	18.472,53

## Doppischer Produktplan 2021 Rechnung

Produktbereich	01	Innere Verwaltung	Produktart:	extern und intern		
Produktgruppe	01.01	Verwaltungssteuerung und Service	Rechtsbindung:	kann		
Produkt	01.01.06	EDV / Druck- und Kopiertechnik				
<b>Finanzrechnung</b>			Ergebnis des	Fortgeschriebene	Ist-Ergebnis	Vergleich
<b>Muster 16 ab 2012</b>			Vorjahres 2020	r Ansatz HHJ	Haushaltsjahr	Ansatz/Ist
			€	2021	2021	(Sp.3-2) 2021
				€	€	€
immaterielle Anlagevermögen						
27	Auszahlungen für Investitionen in das Finanzanlagevermögen		0,00	0,00	0,00	0,00
28	<b>Summe Auszahlungen aus Investitionstätigkeit</b>		<b>23.977,31</b>	<b>18.500,00</b>	<b>36.972,53</b>	<b>18.472,53</b>
29	<b>Zahlungsmittelüberschuss/-bedarf aus Investitionstätigkeit</b>		<b>1.495,69</b>	<b>-18.500,00</b>	<b>-36.972,53</b>	<b>-18.472,53</b>
30	<b>Zahlungsmittelüberschuss/-bedarf</b>		<b>-182.834,93</b>	<b>-182.700,00</b>	<b>-223.384,24</b>	<b>-40.684,24</b>
31	Einzahlungen aus der Aufnahme von Krediten und inneren Darlehen für Investitionen und Begebung von Anleihen		0,00	0,00	0,00	0,00
32	Auszahlungen für die Tilgung von Krediten und inneren Darlehen für Investitionen und Begebung von Anleihen		0,00	0,00	0,00	0,00
33	<b>Zahlungsmittelüberschuss/-bedarf aus Finanzierungstätigkeit</b>		<b>0,00</b>	<b>0,00</b>	<b>0,00</b>	<b>0,00</b>
34	<b>Änderung des Zahlungsmittelbestandes zum Ende des HHJ</b>		<b>-182.834,93</b>	<b>-182.700,00</b>	<b>-223.384,24</b>	<b>-40.684,24</b>
35	Haushaltsunwirksame Einzahlungen		0,00	0,00	0,00	0,00
36	Haushaltsunwirksame Auszahlungen		0,00	0,00	0,00	0,00
37	<b>Zahlungsmittelüberschuss/-bedarf aus haushaltunwirksamen Vorgängen</b>		<b>0,00</b>	<b>0,00</b>	<b>0,00</b>	<b>0,00</b>
38	Bestand an Zahlungsmitteln zu Beginn des Haushaltsjahres		0,00	0,00	-1.310.341,68	-1.310.341,68
39	Veränderung des Bestandes an Zahlungsmitteln		-182.834,93	-182.700,00	-223.384,24	-40.684,24
40	<b>Bestand an Zahlungsmittel am Ende des Haushaltsjahres</b>		<b>-182.834,93</b>	<b>-182.700,00</b>	<b>-1.533.725,92</b>	<b>-1.351.025,92</b>



## Doppischer Produktplan 2021 Rechnung

Produktbereich			Produktart:	Serviceprodukt
Produktgruppe			Rechtsbindung:	kann
Produkt				
01	Innere Verwaltung			
01.01	Verwaltungssteuerung und Service			
01.01.08	Bauhof			
<b>Finanzrechnung</b>				
<b>Muster 16 ab 2012</b>				
	Ergebnis des Vorjahres 2020	Fortgeschriebener Ansatz HHJ 2021	Ist-Ergebnis Haushaltsjahr 2021	Vergleich Ansatz/Ist (Sp.3-2) 2021
	€	€	€	€
1 Privatrechtliche Leistungsentgelte	0,00	0,00	0,00	0,00
2 Öffentlich-rechtliche Leistungsentgelte	0,00	0,00	0,00	0,00
3 Kostenersatzleistungen und -erstattungen	0,00	0,00	100,54	100,54
4 Steuern und steuerähnliche Erträge einschließlich Erträge aus gesetzl. Umlagen	0,00	0,00	0,00	0,00
5 Einzahlungen aus Transferleistungen	0,00	0,00	0,00	0,00
6 Zuweisungen und Zuschüsse für laufende Zwecke und allg. Umlagen	0,00	0,00	0,00	0,00
7 Zinsen und sonstige Finanzeinzahlungen	0,00	0,00	0,00	0,00
8 Sonstige ordentl. Einzahlungen und sonst. außerordentl. Einzahlungen, die sich nicht aus Investtätigkeit ergeben	20,00	0,00	334,30	334,30
<b>9 Summe Einzahlungen aus laufender Verwaltungstätigkeit</b>	<b>20,00</b>	<b>0,00</b>	<b>434,84</b>	<b>434,84</b>
10 Personalauszahlungen	598.903,36	631.000,00	560.157,10	-70.842,90
11 Versorgungsauszahlungen	0,00	0,00	0,00	0,00
12 Auszahlungen für Sach- und Dienstleistungen	91.917,59	89.850,00	84.514,61	-5.335,39
13 Auszahlungen für Transferleistungen	0,00	0,00	0,00	0,00
14 Auszahlungen für Zuweisungen und Zuschüsse für laufende Zwecke sowie besondere Finanzauszahlungen	0,00	0,00	0,00	0,00
15 Auszahlungen für Steuern einschließlich Auszahlungen aus gesetzlichen Umlageverpflichtungen	0,00	0,00	0,00	0,00
16 Zinsen und ähnliche Auszahlungen	0,00	0,00	0,00	0,00
17 Sonstige ordentliche Auszahlungen und sonstige außerordentliche Auszahlungen, die sich nicht aus Investitionstätigkeit ergeben	979,00	2.000,00	718,00	-1.282,00
<b>18 Summe Auszahlungen aus laufender Verwaltungstätigkeit</b>	<b>691.799,95</b>	<b>722.850,00</b>	<b>645.389,71</b>	<b>-77.460,29</b>
<b>19 Zahlungsmittelüberschuss/-bedarf aus laufender Verwaltungstätigkeit</b>	<b>-691.779,95</b>	<b>-722.850,00</b>	<b>-644.954,87</b>	<b>77.895,13</b>
20 Einzahlungen aus Investitionszuweisungen und -zuschüssen sowie aus Investitionsbeiträgen	0,00	0,00	0,00	0,00
21 Einzahlungen aus Abgängen von Vermögensgegenständen des Sachanlagevermögens und des immateriellen Anlagevermögens	3.000,00	0,00	2.880,00	2.880,00
22 Einzahlungen aus Abgängen von Vermögensgegenständen des Finanzanlagevermögens	0,00	0,00	0,00	0,00
<b>23 Summe Einzahlungen aus der Investitionstätigkeit</b>	<b>3.000,00</b>	<b>0,00</b>	<b>2.880,00</b>	<b>2.880,00</b>
24 Auszahlungen für den Erwerb von Grundstücken und Gebäuden	0,00	0,00	0,00	0,00
25 Auszahlungen für Baumaßnahmen	0,00	0,00	0,00	0,00
26 Auszahlungen für Investitionen in das sonstige Sachanlagevermögen und	13.990,46	51.000,00	46.292,79	-4.707,21

## Doppischer Produktplan 2021 Rechnung

Produktbereich		01	Innere Verwaltung	Produktart:	Serviceprodukt		
Produktgruppe		01.01	Verwaltungssteuerung und Service	Rechtsbindung:	kann		
Produkt		01.01.08	Bauhof				
<b>Finanzrechnung</b>				Ergebnis des	Fortgeschriebene	Ist-Ergebnis	Vergleich
<b>Muster 16 ab 2012</b>				Vorjahres 2020	r Ansatz HHJ	Haushaltsjahr	Ansatz/Ist
				€	2021	2021	(Sp.3-2) 2021
					€	€	€
immaterielle Anlagevermögen							
27 Auszahlungen für Investitionen in das Finanzanlagevermögen				0,00	0,00	0,00	0,00
<b>28 Summe Auszahlungen aus Investitionstätigkeit</b>				<b>13.990,46</b>	<b>51.000,00</b>	<b>46.292,79</b>	<b>-4.707,21</b>
<b>29 Zahlungsmittelüberschuss/-bedarf aus Investitionstätigkeit</b>				<b>-10.990,46</b>	<b>-51.000,00</b>	<b>-43.412,79</b>	<b>7.587,21</b>
<b>30 Zahlungsmittelüberschuss/-bedarf</b>				<b>-702.770,41</b>	<b>-773.850,00</b>	<b>-688.367,66</b>	<b>85.482,34</b>
31 Einzahlungen aus der Aufnahme von Krediten und inneren Darlehen für Investitionen und Begebung von Anleihen				0,00	0,00	0,00	0,00
32 Auszahlungen für die Tilgung von Krediten und inneren Darlehen für Investitionen und Begebung von Anleihen				0,00	0,00	0,00	0,00
<b>33 Zahlungsmittelüberschuss/-bedarf aus Finanzierungstätigkeit</b>				<b>0,00</b>	<b>0,00</b>	<b>0,00</b>	<b>0,00</b>
<b>34 Änderung des Zahlungsmittelbestandes zum Ende des HHJ</b>				<b>-702.770,41</b>	<b>-773.850,00</b>	<b>-688.367,66</b>	<b>85.482,34</b>
35 Haushaltsunwirksame Einzahlungen				0,00	0,00	0,00	0,00
36 Haushaltsunwirksame Auszahlungen				0,00	0,00	0,00	0,00
<b>37 Zahlungsmittelüberschuss/-bedarf aus haushaltunwirksamen Vorgängen</b>				<b>0,00</b>	<b>0,00</b>	<b>0,00</b>	<b>0,00</b>
38 Bestand an Zahlungsmitteln zu Beginn des Haushaltsjahres				0,00	0,00	-3.463.568,34	-3.463.568,34
39 Veränderung des Bestandes an Zahlungsmitteln				-702.770,41	-773.850,00	-688.367,66	85.482,34
<b>40 Bestand an Zahlungsmittel am Ende des Haushaltsjahres</b>				<b>-702.770,41</b>	<b>-773.850,00</b>	<b>-4.151.936,00</b>	<b>-3.378.086,00</b>

## Doppischer Produktplan 2021 Rechnung

Produktbereich	01	Innere Verwaltung	Produktart:	extern und intern		
Produktgruppe	01.01	Verwaltungssteuerung und Service	Rechtsbindung:	kann		
Produkt	01.01.10	Innere Verwaltung FBG FV				
<u>Finanzrechnung</u>			Ergebnis des	Fortgeschriebene	Ist-Ergebnis	Vergleich
Muster 16 ab 2012			Vorjahres 2020	r Ansatz HHJ	Haushaltsjahr	Ansatz/Ist
			€	2021	2021	(Sp.3-2) 2021
				€	€	€
1		Privatrechtliche Leistungsentgelte	0,00	0,00	0,00	0,00
2		Öffentlich-rechtliche Leistungsentgelte	0,00	0,00	0,00	0,00
3		Kostenersatzleistungen und -erstattungen	0,00	0,00	0,00	0,00
4		Steuern und steuerähnliche Erträge einschließlich Erträge aus gesetz Umlagen	0,00	0,00	0,00	0,00
5		Einzahlungen aus Transferleistungen	0,00	0,00	0,00	0,00
6		Zuweisungen und Zuschüsse für laufende Zwecke und allg Umlagen	0,00	0,00	0,00	0,00
7		Zinsen und sonstige Finanzeinzahlungen	0,00	0,00	0,00	0,00
8		Sonstige ordentl Einzahlungen und sonst außerordentl Einzahlungen, die sich nicht aus Investtätigkeit ergeben	0,00	0,00	0,00	0,00
9		<b>Summe Einzahlungen aus laufender Verwaltungstätigkeit</b>	<b>0,00</b>	<b>0,00</b>	<b>0,00</b>	<b>0,00</b>
10		Personalauszahlungen	0,00	0,00	0,00	0,00
11		Versorgungsauszahlungen	0,00	0,00	0,00	0,00
12		Auszahlungen für Sach und Dienstleistungen	0,00	0,00	0,00	0,00
13		Auszahlungen für Transferleistungen	0,00	0,00	0,00	0,00
14		Auszahlungen für Zuweisungen und Zuschüsse für laufende Zwecke sowie besondere Finanzauszahlungen	0,00	0,00	0,00	0,00
15		Auszahlungen für Steuern einschließlich Auszahlungen aus gesetzlichen Umlageverpflichtungen	0,00	0,00	0,00	0,00
16		Zinsen und ähnliche Auszahlungen	0,00	0,00	0,00	0,00
17		Sonstige ordentliche Auszahlungen und sonstige außerordentliche Auszahlungen, die sich nicht aus Investitionstätigkeit ergeben	0,00	0,00	0,00	0,00
18		<b>Summe Auszahlungen aus laufender Verwaltungstätigkeit</b>	<b>0,00</b>	<b>0,00</b>	<b>0,00</b>	<b>0,00</b>
19		<b>Zahlungsmittelüberschuss/-bedarf aus laufender Verwaltungstätigkeit</b>	<b>0,00</b>	<b>0,00</b>	<b>0,00</b>	<b>0,00</b>
20		Einzahlungen aus Investitionszuweisungen und -zuschüssen sowie aus Investitionsbeiträgen	0,00	0,00	0,00	0,00
21		Einzahlungen aus Abgängen von Vermögensgegenständen des Sachanlagevermögens und des immateriellen Anlagevermögens	0,00	0,00	0,00	0,00
22		Einzahlungen aus Abgängen Von Vermögensgegenständen des Finanzanlagevermögens	0,00	0,00	0,00	0,00
23		<b>Summe Einzahlungen aus der Investitionstätigkeit</b>	<b>0,00</b>	<b>0,00</b>	<b>0,00</b>	<b>0,00</b>
24		Auszahlungen für den Erwerb von Grundstücken und Gebäuden	0,00	0,00	0,00	0,00
25		Auszahlungen für Baumaßnahmen	0,00	0,00	0,00	0,00
26		Auszahlungen für Investitionen in das sonstige Sachanlagevermögen und	0,00	0,00	0,00	0,00

## Doppischer Produktplan 2021 Rechnung

Produktbereich		01	Innere Verwaltung	Produktart:	extern und intern				
Produktgruppe		01.01	Verwaltungssteuerung und Service	Rechtsbindung:	kann				
Produkt		01.01.10	Innere Verwaltung FBG FV						
<b>Finanzrechnung</b>				Ergebnis des	Fortgeschriebene	Ist-Ergebnis	Vergleich		
<b>Muster 16 ab 2012</b>				Vorjahres 2020	r Ansatz HHJ	Haushaltsjahr	Ansatz/Ist		
				€	2021	2021	(Sp.3-2) 2021		
					€	€	€		
immaterielle Anlagevermögen									
27 Auszahlungen für Investitionen in das Finanzanlagevermögen						0,00	0,00	0,00	0,00
<b>28 Summe Auszahlungen aus Investitionstätigkeit</b>						<b>0,00</b>	<b>0,00</b>	<b>0,00</b>	<b>0,00</b>
29 Zahlungsmittelüberschuss/-bedarf aus Investitionstätigkeit						0,00	0,00	0,00	0,00
<b>30 Zahlungsmittelüberschuss/-bedarf</b>						<b>0,00</b>	<b>0,00</b>	<b>0,00</b>	<b>0,00</b>
31 Einzahlungen aus der Aufnahme von Krediten und inneren Darlehen für Investitionen und Begebung von Anleihen						0,00	0,00	0,00	0,00
32 Auszahlungen für die Tilgung von Krediten und inneren Darlehen für Investitionen und Begebung von Anleihen						0,00	0,00	0,00	0,00
<b>33 Zahlungsmittelüberschuss/-bedarf aus Finanzierungstätigkeit</b>						<b>0,00</b>	<b>0,00</b>	<b>0,00</b>	<b>0,00</b>
<b>34 Änderung des Zahlungsmittelbestandes zum Ende des HHJ</b>						<b>0,00</b>	<b>0,00</b>	<b>0,00</b>	<b>0,00</b>
35 Haushaltsunwirksame Einzahlungen						0,00	0,00	0,00	0,00
36 Haushaltsunwirksame Auszahlungen						0,00	0,00	0,00	0,00
<b>37 Zahlungsmittelüberschuss/-bedarf aus haushaltunwirksamen Vorgängen</b>						<b>0,00</b>	<b>0,00</b>	<b>0,00</b>	<b>0,00</b>
38 Bestand an Zahlungsmitteln zu Beginn des Haushaltsjahres						0,00	0,00	-2.628.492,35	-2.628.492,35
39 Veränderung des Bestandes an Zahlungsmitteln						0,00	0,00	0,00	0,00
<b>40 Bestand an Zahlungsmittel am Ende des Haushaltsjahres</b>						<b>0,00</b>	<b>0,00</b>	<b>-2.628.492,35</b>	<b>-2.628.492,35</b>

## Doppischer Produktplan 2021 Rechnung

Produktbereich	02	Sicherheit und Ordnung	Produktart:	intern		
Produktgruppe	02.01	Statistik und Wahlen	Rechtsbindung:	kann		
Produkt	02.01.01	Wahlen				
Finanzrechnung			Ergebnis des	Fortgeschriebene	Ist-Ergebnis	Vergleich
Muster 16 ab 2012			Vorjahres 2020	r Ansatz HHJ	Haushaltsjahr	Ansatz/Ist
			€	2021	2021	(Sp.3-2) 2021
				€	€	€
1	Privatrechtliche Leistungsentgelte		0,00	0,00	0,00	0,00
2	Öffentlich-rechtliche Leistungsentgelte		0,00	0,00	0,00	0,00
3	Kostenersatzleistungen und -erstattungen		0,00	3.000,00	2.828,45	-171,55
4	Steuern und steuerähnliche Erträge einschließlich Erträge aus gesetz Umlagen		0,00	0,00	0,00	0,00
5	Einzahlungen aus Transferleistungen		0,00	0,00	0,00	0,00
6	Zuweisungen und Zuschüsse für laufende Zwecke und allg Umlagen		0,00	0,00	0,00	0,00
7	Zinsen und sonstige Finanzeinzahlungen		0,00	0,00	0,00	0,00
8	Sonstige ordentl Einzahlungen und sonst außerordentl Einzahlungen, die sich nicht aus Investtätigkeit ergeben		0,00	0,00	0,00	0,00
9	<b>Summe Einzahlungen aus laufender Verwaltungstätigkeit</b>		<b>0,00</b>	<b>3.000,00</b>	<b>2.828,45</b>	<b>-171,55</b>
10	Personalauszahlungen		0,00	0,00	0,00	0,00
11	Versorgungsauszahlungen		0,00	0,00	0,00	0,00
12	Auszahlungen für Sach und Dienstleistungen		17.982,90	22.500,00	30.949,04	8.449,04
13	Auszahlungen für Transferleistungen		0,00	0,00	0,00	0,00
14	Auszahlungen für Zuweisungen und Zuschüsse für laufende Zwecke sowie besondere Finanzauszahlungen		0,00	0,00	0,00	0,00
15	Auszahlungen für Steuern einschließlich Auszahlungen aus gesetzlichen Umlageverpflichtungen		0,00	0,00	0,00	0,00
16	Zinsen und ähnliche Auszahlungen		0,00	0,00	0,00	0,00
17	Sonstige ordentliche Auszahlungen und sonstige außerordentliche Auszahlungen, die sich nicht aus Investitionstätigkeit ergeben		0,00	0,00	0,00	0,00
18	<b>Summe Auszahlungen aus laufender Verwaltungstätigkeit</b>		<b>17.982,90</b>	<b>22.500,00</b>	<b>30.949,04</b>	<b>8.449,04</b>
19	<b>Zahlungsmittelüberschuss/-bedarf aus laufender Verwaltungstätigkeit</b>		<b>-17.982,90</b>	<b>-19.500,00</b>	<b>-28.120,59</b>	<b>-8.620,59</b>
20	Einzahlungen aus Investitionszuweisungen und -zuschüssen sowie aus Investitionsbeiträgen		0,00	0,00	0,00	0,00
21	Einzahlungen aus Abgängen von Vermögensgegenständen des Sachanlagevermögens und des immateriellen Anlagevermögens		0,00	0,00	0,00	0,00
22	Einzahlungen aus Abgängen Von Vermögensgegenständen des Finanzanlagevermögens		0,00	0,00	0,00	0,00
23	<b>Summe Einzahlungen aus der Investitionstätigkeit</b>		<b>0,00</b>	<b>0,00</b>	<b>0,00</b>	<b>0,00</b>
24	Auszahlungen für den Erwerb von Grundstücken und Gebäuden		0,00	0,00	0,00	0,00
25	Auszahlungen für Baumaßnahmen		0,00	0,00	0,00	0,00
26	Auszahlungen für Investitionen in das sonstige Sachanlagevermögen und		0,00	0,00	0,00	0,00

## Doppischer Produktplan 2021 Rechnung

			Produktart:	intern		
			Rechtsbindung:	kann		
Produktbereich	02	Sicherheit und Ordnung				
Produktgruppe	02.01	Statistik und Wahlen				
Produkt	02.01.01	Wahlen				
<b>Finanzrechnung</b>			Ergebnis des	Fortgeschriebene	Ist-Ergebnis	Vergleich
<b>Muster 16 ab 2012</b>			Vorjahres 2020	r Ansatz HHJ	Haushaltsjahr	Ansatz/Ist
			€	2021	2021	(Sp.3-2) 2021
				€	€	€
immaterielle Anlagevermögen						
27 Auszahlungen für Investitionen in das Finanzanlagevermögen			0,00	0,00	0,00	0,00
<b>28 Summe Auszahlungen aus Investitionstätigkeit</b>			<b>0,00</b>	<b>0,00</b>	<b>0,00</b>	<b>0,00</b>
29 Zahlungsmittelüberschuss/-bedarf aus Investitionstätigkeit			0,00	0,00	0,00	0,00
<b>30 Zahlungsmittelüberschuss/-bedarf</b>			<b>-17.982,90</b>	<b>-19.500,00</b>	<b>-28.120,59</b>	<b>-8.620,59</b>
31 Einzahlungen aus der Aufnahme von Krediten und inneren Darlehen für Investitionen und Begebung von Anleihen			0,00	0,00	0,00	0,00
32 Auszahlungen für die Tilgung von Krediten und inneren Darlehen für Investitionen und Begebung von Anleihen			0,00	0,00	0,00	0,00
<b>33 Zahlungsmittelüberschuss/-bedarf aus Finanzierungstätigkeit</b>			<b>0,00</b>	<b>0,00</b>	<b>0,00</b>	<b>0,00</b>
<b>34 Änderung des Zahlungsmittelbestandes zum Ende des HHJ</b>			<b>-17.982,90</b>	<b>-19.500,00</b>	<b>-28.120,59</b>	<b>-8.620,59</b>
35 Haushaltsunwirksame Einzahlungen			0,00	0,00	0,00	0,00
36 Haushaltsunwirksame Auszahlungen			0,00	0,00	0,00	0,00
<b>37 Zahlungsmittelüberschuss/-bedarf aus haushaltunwirksamen Vorgängen</b>			<b>0,00</b>	<b>0,00</b>	<b>0,00</b>	<b>0,00</b>
38 Bestand an Zahlungsmitteln zu Beginn des Haushaltsjahres			0,00	0,00	-98.960,11	-98.960,11
39 Veränderung des Bestandes an Zahlungsmitteln			-17.982,90	-19.500,00	-28.120,59	-8.620,59
<b>40 Bestand an Zahlungsmittel am Ende des Haushaltsjahres</b>			<b>-17.982,90</b>	<b>-19.500,00</b>	<b>-127.080,70</b>	<b>-107.580,70</b>

## Doppischer Produktplan 2021 Rechnung

<b>Produktbereich</b>	<b>02</b>	<b>Sicherheit und Ordnung</b>	<b>Produktart:</b>	intern
<b>Produktgruppe</b>	<b>02.02</b>	<b>Ordnungsangelegenheiten</b>	<b>Rechtsbindung:</b>	kann
<b>Produkt</b>	<b>02.02.01</b>	<b>Allgemeine Ordnungs- und Verkehrsangelegenheiten</b>		

<b>Finanzrechnung</b>	Ergebnis des	Fortgeschriebene	Ist-Ergebnis	Vergleich
<b>Muster 16 ab 2012</b>	Vorjahres 2020	r Ansatz HHJ	Haushaltsjahr	Ansatz/Ist
	€	2021	2021	(Sp.3-2) 2021
	€	€	€	€
1 Privatrechtliche Leistungsentgelte	0,00	0,00	0,00	0,00
2 Öffentlich-rechtliche Leistungsentgelte	44.986,02	40.000,00	35.214,45	-4.785,55
3 Kostenersatzleistungen und -erstattungen	0,00	0,00	0,00	0,00
4 Steuern und steuerähnliche Erträge einschließlich Erträge aus gesetz Umlagen	0,00	0,00	0,00	0,00
5 Einzahlungen aus Transferleistungen	0,00	0,00	0,00	0,00
6 Zuweisungen und Zuschüsse für laufende Zwecke und allg Umlagen	0,00	0,00	0,00	0,00
7 Zinsen und sonstige Finanzeinzahlungen	0,00	0,00	0,00	0,00
8 Sonstige ordentl Einzahlungen und sonst außerordentl Einzahlungen, die sich nicht aus Investtätigkeit ergeben	0,00	0,00	3.996,67	3.996,67
<b>9 Summe Einzahlungen aus laufender Verwaltungstätigkeit</b>	<b>44.986,02</b>	<b>40.000,00</b>	<b>39.211,12</b>	<b>-788,88</b>
10 Personalauszahlungen	0,00	0,00	0,00	0,00
11 Versorgungsauszahlungen	0,00	0,00	0,00	0,00
12 Auszahlungen für Sach und Dienstleistungen	79.711,73	74.300,00	60.540,42	-13.759,58
13 Auszahlungen für Transferleistungen	0,00	0,00	0,00	0,00
14 Auszahlungen für Zuweisungen und Zuschüsse für laufende Zwecke sowie besondere Finanzauszahlungen	0,00	0,00	0,00	0,00
15 Auszahlungen für Steuern einschließlich Auszahlungen aus gesetzlichen Umlageverpflichtungen	0,00	0,00	0,00	0,00
16 Zinsen und ähnliche Auszahlungen	0,00	0,00	0,00	0,00
17 Sonstige ordentliche Auszahlungen und sonstige außerordentliche Auszahlungen, die sich nicht aus Investitionstätigkeit ergeben	0,00	0,00	0,00	0,00
<b>18 Summe Auszahlungen aus laufender Verwaltungstätigkeit</b>	<b>79.711,73</b>	<b>74.300,00</b>	<b>60.540,42</b>	<b>-13.759,58</b>
<b>19 Zahlungsmittelüberschuss/-bedarf aus laufender Verwaltungstätigkeit</b>	<b>-34.725,71</b>	<b>-34.300,00</b>	<b>-21.329,30</b>	<b>12.970,70</b>
20 Einzahlungen aus Investitionszuweisungen und -zuschüssen sowie aus Investitionsbeiträgen	0,00	0,00	0,00	0,00
21 Einzahlungen aus Abgängen von Vermögensgegenständen des Sachanlagevermögens und des immateriellen Anlagevermögens	0,00	0,00	0,00	0,00
22 Einzahlungen aus Abgängen Von Vermögensgegenständen des Finanzanlagevermögens	0,00	0,00	0,00	0,00
<b>23 Summe Einzahlungen aus der Investitionstätigkeit</b>	<b>0,00</b>	<b>0,00</b>	<b>0,00</b>	<b>0,00</b>
24 Auszahlungen für den Erwerb von Grundstücken und Gebäuden	0,00	0,00	0,00	0,00
25 Auszahlungen für Baumaßnahmen	0,00	0,00	0,00	0,00
26 Auszahlungen für Investitionen in das sonstige Sachanlagevermögen und	4.159,27	0,00	2.290,89	2.290,89

## Doppischer Produktplan 2021 Rechnung

<b>Produktbereich</b>	<b>02</b>	<b>Sicherheit und Ordnung</b>	<b>Produktart:</b>	intern		
<b>Produktgruppe</b>	<b>02.02</b>	<b>Ordnungsangelegenheiten</b>	<b>Rechtsbindung:</b>	kann		
<b>Produkt</b>	<b>02.02.01</b>	<b>Allgemeine Ordnungs- und Verkehrsangelegenheiten</b>				
<b>Finanzrechnung</b>			Ergebnis des	Fortgeschriebene	Ist-Ergebnis	Vergleich
<b>Muster 16 ab 2012</b>			Vorjahres 2020	r Ansatz HHJ	Haushaltsjahr	Ansatz/Ist
			€	2021	2021	(Sp.3-2) 2021
				€	€	€
immaterielle Anlagevermögen						
27 Auszahlungen für Investitionen in das Finanzanlagevermögen			0,00	0,00	0,00	0,00
<b>28 Summe Auszahlungen aus Investitionstätigkeit</b>			<b>4.159,27</b>	<b>0,00</b>	<b>2.290,89</b>	<b>2.290,89</b>
<b>29 Zahlungsmittelüberschuss/-bedarf aus Investitionstätigkeit</b>			<b>-4.159,27</b>	<b>0,00</b>	<b>-2.290,89</b>	<b>-2.290,89</b>
<b>30 Zahlungsmittelüberschuss/-bedarf</b>			<b>-38.884,98</b>	<b>-34.300,00</b>	<b>-23.620,19</b>	<b>10.679,81</b>
31 Einzahlungen aus der Aufnahme von Krediten und inneren Darlehen für Investitionen und Begebung von Anleihen			0,00	0,00	0,00	0,00
32 Auszahlungen für die Tilgung von Krediten und inneren Darlehen für Investitionen und Begebung von Anleihen			0,00	0,00	0,00	0,00
<b>33 Zahlungsmittelüberschuss/-bedarf aus Finanzierungstätigkeit</b>			<b>0,00</b>	<b>0,00</b>	<b>0,00</b>	<b>0,00</b>
<b>34 Änderung des Zahlungsmittelbestandes zum Ende des HHJ</b>			<b>-38.884,98</b>	<b>-34.300,00</b>	<b>-23.620,19</b>	<b>10.679,81</b>
35 Haushaltsunwirksame Einzahlungen			0,00	0,00	0,00	0,00
36 Haushaltsunwirksame Auszahlungen			0,00	0,00	0,00	0,00
<b>37 Zahlungsmittelüberschuss/-bedarf aus haushaltunwirksamen Vorgängen</b>			<b>0,00</b>	<b>0,00</b>	<b>0,00</b>	<b>0,00</b>
38 Bestand an Zahlungsmitteln zu Beginn des Haushaltsjahres			0,00	0,00	-416.630,81	-416.630,81
39 Veränderung des Bestandes an Zahlungsmitteln			-38.884,98	-34.300,00	-23.620,19	10.679,81
<b>40 Bestand an Zahlungsmittel am Ende des Haushaltsjahres</b>			<b>-38.884,98</b>	<b>-34.300,00</b>	<b>-440.251,00</b>	<b>-405.951,00</b>



## Doppischer Produktplan 2021 Rechnung

<b>Produktbereich</b>	<b>02</b>	<b>Sicherheit und Ordnung</b>	<b>Produktart:</b>	intern
<b>Produktgruppe</b>	<b>02.02</b>	<b>Ordnungsangelegenheiten</b>	<b>Rechtsbindung:</b>	kann
<b>Produkt</b>	<b>02.02.02</b>	<b>neu in Produkt 02.02.01</b>		

<b>Finanzrechnung</b>	Ergebnis des	Fortgeschriebene	Ist-Ergebnis	Vergleich
<b>Muster 16 ab 2012</b>	Vorjahres 2020	r Ansatz HHJ	Haushaltsjahr	Ansatz/Ist
	€	2021	2021	(Sp.3-2) 2021
	€	€	€	€
1 Privatrechtliche Leistungsentgelte	0,00	0,00	0,00	0,00
2 Öffentlich-rechtliche Leistungsentgelte	0,00	0,00	0,00	0,00
3 Kostenersatzleistungen und -erstattungen	0,00	0,00	0,00	0,00
4 Steuern und steuerähnliche Erträge einschließlich Erträge aus gesetz Umlagen	0,00	0,00	0,00	0,00
5 Einzahlungen aus Transferleistungen	0,00	0,00	0,00	0,00
6 Zuweisungen und Zuschüsse für laufende Zwecke und allg Umlagen	0,00	0,00	0,00	0,00
7 Zinsen und sonstige Finanzeinzahlungen	0,00	0,00	0,00	0,00
8 Sonstige ordentl Einzahlungen und sonst außerordentl Einzahlungen, die sich nicht aus Investtätigkeit ergeben	0,00	0,00	0,00	0,00
<b>9 Summe Einzahlungen aus laufender Verwaltungstätigkeit</b>	<b>0,00</b>	<b>0,00</b>	<b>0,00</b>	<b>0,00</b>
10 Personalauszahlungen	0,00	0,00	0,00	0,00
11 Versorgungsauszahlungen	0,00	0,00	0,00	0,00
12 Auszahlungen für Sach und Dienstleistungen	0,00	0,00	0,00	0,00
13 Auszahlungen für Transferleistungen	0,00	0,00	0,00	0,00
14 Auszahlungen für Zuweisungen und Zuschüsse für laufende Zwecke sowie besondere Finanzauszahlungen	0,00	0,00	0,00	0,00
15 Auszahlungen für Steuern einschließlich Auszahlungen aus gesetzlichen Umlageverpflichtungen	0,00	0,00	0,00	0,00
16 Zinsen und ähnliche Auszahlungen	0,00	0,00	0,00	0,00
17 Sonstige ordentliche Auszahlungen und sonstige außerordentliche Auszahlungen, die sich nicht aus Investitionstätigkeit ergeben	0,00	0,00	0,00	0,00
<b>18 Summe Auszahlungen aus laufender Verwaltungstätigkeit</b>	<b>0,00</b>	<b>0,00</b>	<b>0,00</b>	<b>0,00</b>
<b>19 Zahlungsmittelüberschuss/-bedarf aus laufender Verwaltungstätigkeit</b>	<b>0,00</b>	<b>0,00</b>	<b>0,00</b>	<b>0,00</b>
20 Einzahlungen aus Investitionszuweisungen und -zuschüssen sowie aus Investitionsbeiträgen	0,00	0,00	0,00	0,00
21 Einzahlungen aus Abgängen von Vermögensgegenständen des Sachanlagevermögens und des immateriellen Anlagevermögens	0,00	0,00	0,00	0,00
22 Einzahlungen aus Abgängen Von Vermögensgegenständen des Finanzanlagevermögens	0,00	0,00	0,00	0,00
<b>23 Summe Einzahlungen aus der Investitionstätigkeit</b>	<b>0,00</b>	<b>0,00</b>	<b>0,00</b>	<b>0,00</b>
24 Auszahlungen für den Erwerb von Grundstücken und Gebäuden	0,00	0,00	0,00	0,00
25 Auszahlungen für Baumaßnahmen	0,00	0,00	0,00	0,00
26 Auszahlungen für Investitionen in das sonstige Sachanlagevermögen und	0,00	0,00	0,00	0,00

## Doppischer Produktplan 2021 Rechnung

Produktbereich	02	Sicherheit und Ordnung	Produktart:	intern		
Produktgruppe	02.02	Ordnungsangelegenheiten	Rechtsbindung:	kann		
Produkt	02.02.02	neu in Produkt 02.02.01				
<b>Finanzrechnung</b>			Ergebnis des	Fortgeschriebene	Ist-Ergebnis	Vergleich
<b>Muster 16 ab 2012</b>			Vorjahres 2020	r Ansatz HHJ	Haushaltsjahr	Ansatz/Ist
			€	2021	2021	(Sp.3-2) 2021
				€	€	€
immaterielle Anlagevermögen						
27 Auszahlungen für Investitionen in das Finanzanlagevermögen			0,00	0,00	0,00	0,00
<b>28 Summe Auszahlungen aus Investitionstätigkeit</b>			<b>0,00</b>	<b>0,00</b>	<b>0,00</b>	<b>0,00</b>
29 Zahlungsmittelüberschuss/-bedarf aus Investitionstätigkeit			0,00	0,00	0,00	0,00
<b>30 Zahlungsmittelüberschuss/-bedarf</b>			<b>0,00</b>	<b>0,00</b>	<b>0,00</b>	<b>0,00</b>
31 Einzahlungen aus der Aufnahme von Krediten und inneren Darlehen für Investitionen und Begebung von Anleihen			0,00	0,00	0,00	0,00
32 Auszahlungen für die Tilgung von Krediten und inneren Darlehen für Investitionen und Begebung von Anleihen			0,00	0,00	0,00	0,00
<b>33 Zahlungsmittelüberschuss/-bedarf aus Finanzierungstätigkeit</b>			<b>0,00</b>	<b>0,00</b>	<b>0,00</b>	<b>0,00</b>
<b>34 Änderung des Zahlungsmittelbestandes zum Ende des HHJ</b>			<b>0,00</b>	<b>0,00</b>	<b>0,00</b>	<b>0,00</b>
35 Haushaltsunwirksame Einzahlungen			0,00	0,00	0,00	0,00
36 Haushaltsunwirksame Auszahlungen			0,00	0,00	0,00	0,00
<b>37 Zahlungsmittelüberschuss/-bedarf aus haushaltunwirksamen Vorgängen</b>			<b>0,00</b>	<b>0,00</b>	<b>0,00</b>	<b>0,00</b>
38 Bestand an Zahlungsmitteln zu Beginn des Haushaltsjahres			0,00	0,00	-178.896,52	-178.896,52
39 Veränderung des Bestandes an Zahlungsmitteln			0,00	0,00	0,00	0,00
<b>40 Bestand an Zahlungsmittel am Ende des Haushaltsjahres</b>			<b>0,00</b>	<b>0,00</b>	<b>-178.896,52</b>	<b>-178.896,52</b>

## Doppischer Produktplan 2021 Rechnung

<b>Produktbereich</b>	<b>02</b>	<b>Sicherheit und Ordnung</b>	<b>Produktart:</b>	intern
<b>Produktgruppe</b>	<b>02.02</b>	<b>Ordnungsangelegenheiten</b>	<b>Rechtsbindung:</b>	kann
<b>Produkt</b>	<b>02.02.03</b>	<b>Gaststättenrecht/Gewerberecht</b>		

<b>Finanzrechnung</b>	Ergebnis des	Fortgeschriebene	Ist-Ergebnis	Vergleich
<b>Muster 16 ab 2012</b>	Vorjahres 2020	r Ansatz HHJ	Haushaltsjahr	Ansatz/Ist
	€	2021	2021	(Sp.3-2) 2021
	€	€	€	€
1 Privatrechtliche Leistungsentgelte	0,00	0,00	0,00	0,00
2 Öffentlich-rechtliche Leistungsentgelte	3.660,00	5.000,00	4.880,00	-120,00
3 Kostenersatzleistungen und -erstattungen	0,00	0,00	0,00	0,00
4 Steuern und steuerähnliche Erträge einschließlich Erträge aus gesetz Umlagen	0,00	0,00	0,00	0,00
5 Einzahlungen aus Transferleistungen	0,00	0,00	0,00	0,00
6 Zuweisungen und Zuschüsse für laufende Zwecke und allg Umlagen	0,00	0,00	0,00	0,00
7 Zinsen und sonstige Finanzeinzahlungen	0,00	0,00	0,00	0,00
8 Sonstige ordentl Einzahlungen und sonst außerordentl Einzahlungen, die sich nicht aus Investtätigkeit ergeben	0,00	0,00	0,00	0,00
<b>9 Summe Einzahlungen aus laufender Verwaltungstätigkeit</b>	<b>3.660,00</b>	<b>5.000,00</b>	<b>4.880,00</b>	<b>-120,00</b>
10 Personalauszahlungen	0,00	0,00	0,00	0,00
11 Versorgungsauszahlungen	0,00	0,00	0,00	0,00
12 Auszahlungen für Sach und Dienstleistungen	1.882,47	5.750,00	8.010,30	2.260,30
13 Auszahlungen für Transferleistungen	0,00	0,00	0,00	0,00
14 Auszahlungen für Zuweisungen und Zuschüsse für laufende Zwecke sowie besondere Finanzauszahlungen	0,00	0,00	0,00	0,00
15 Auszahlungen für Steuern einschließlich Auszahlungen aus gesetzlichen Umlageverpflichtungen	0,00	0,00	0,00	0,00
16 Zinsen und ähnliche Auszahlungen	0,00	0,00	0,00	0,00
17 Sonstige ordentliche Auszahlungen und sonstige außerordentliche Auszahlungen, die sich nicht aus Investitionstätigkeit ergeben	0,00	0,00	0,00	0,00
<b>18 Summe Auszahlungen aus laufender Verwaltungstätigkeit</b>	<b>1.882,47</b>	<b>5.750,00</b>	<b>8.010,30</b>	<b>2.260,30</b>
<b>19 Zahlungsmittelüberschuss/-bedarf aus laufender Verwaltungstätigkeit</b>	<b>1.777,53</b>	<b>-750,00</b>	<b>-3.130,30</b>	<b>-2.380,30</b>
20 Einzahlungen aus Investitionszuweisungen und -zuschüssen sowie aus Investitionsbeiträgen	0,00	0,00	0,00	0,00
21 Einzahlungen aus Abgängen von Vermögensgegenständen des Sachanlagevermögens und des immateriellen Anlagevermögens	0,00	0,00	0,00	0,00
22 Einzahlungen aus Abgängen Von Vermögensgegenständen des Finanzanlagevermögens	0,00	0,00	0,00	0,00
<b>23 Summe Einzahlungen aus der Investitionstätigkeit</b>	<b>0,00</b>	<b>0,00</b>	<b>0,00</b>	<b>0,00</b>
24 Auszahlungen für den Erwerb von Grundstücken und Gebäuden	0,00	0,00	0,00	0,00
25 Auszahlungen für Baumaßnahmen	0,00	0,00	0,00	0,00
26 Auszahlungen für Investitionen in das sonstige Sachanlagevermögen und	0,00	0,00	0,00	0,00

## Doppischer Produktplan 2021 Rechnung

Produktbereich	02	Sicherheit und Ordnung	Produktart:	intern
Produktgruppe	02.02	Ordnungsangelegenheiten	Rechtsbindung:	kann
Produkt	02.02.03	Gaststättenrecht/Gewerberecht		

<u>Finanzrechnung</u>	Ergebnis des	Fortgeschriebene	Ist-Ergebnis	Vergleich
Muster 16 ab 2012	Vorjahres 2020	r Ansatz HHJ	Haushaltsjahr	Ansatz/Ist
	€	2021	2021	(Sp.3-2) 2021
	€	€	€	€
immaterielle Anlagevermögen				
27 Auszahlungen für Investitionen in das Finanzanlagevermögen	0,00	0,00	0,00	0,00
<b>28 Summe Auszahlungen aus Investitionstätigkeit</b>	<b>0,00</b>	<b>0,00</b>	<b>0,00</b>	<b>0,00</b>
<b>29 Zahlungsmittelüberschuss/-bedarf aus Investitionstätigkeit</b>	<b>0,00</b>	<b>0,00</b>	<b>0,00</b>	<b>0,00</b>
<b>30 Zahlungsmittelüberschuss/-bedarf</b>	<b>1.777,53</b>	<b>-750,00</b>	<b>-3.130,30</b>	<b>-2.380,30</b>
31 Einzahlungen aus der Aufnahme von Krediten und inneren Darlehen für Investitionen und Begebung von Anleihen	0,00	0,00	0,00	0,00
32 Auszahlungen für die Tilgung von Krediten und inneren Darlehen für Investitionen und Begebung von Anleihen	0,00	0,00	0,00	0,00
<b>33 Zahlungsmittelüberschuss/-bedarf aus Finanzierungstätigkeit</b>	<b>0,00</b>	<b>0,00</b>	<b>0,00</b>	<b>0,00</b>
<b>34 Änderung des Zahlungsmittelbestandes zum Ende des HHJ</b>	<b>1.777,53</b>	<b>-750,00</b>	<b>-3.130,30</b>	<b>-2.380,30</b>
35 Haushaltsunwirksame Einzahlungen	0,00	0,00	0,00	0,00
36 Haushaltsunwirksame Auszahlungen	0,00	0,00	0,00	0,00
<b>37 Zahlungsmittelüberschuss/-bedarf aus haushaltunwirksamen Vorgängen</b>	<b>0,00</b>	<b>0,00</b>	<b>0,00</b>	<b>0,00</b>
38 Bestand an Zahlungsmitteln zu Beginn des Haushaltsjahres	0,00	0,00	5.230,37	5.230,37
39 Veränderung des Bestandes an Zahlungsmitteln	1.777,53	-750,00	-3.130,30	-2.380,30
<b>40 Bestand an Zahlungsmittel am Ende des Haushaltsjahres</b>	<b>1.777,53</b>	<b>-750,00</b>	<b>2.100,07</b>	<b>2.850,07</b>

## Doppischer Produktplan 2021 Rechnung

Produktbereich	02	Sicherheit und Ordnung	Produktart:	intern		
Produktgruppe	02.02	Ordnungsangelegenheiten	Rechtsbindung:	kann		
Produkt	02.02.05	Standesamt				
Finanzrechnung			Ergebnis des	Fortgeschriebene	Ist-Ergebnis	Vergleich
Muster 16 ab 2012			Vorjahres 2020	r Ansatz HHJ	Haushaltsjahr	Ansatz/Ist
			€	2021	2021	(Sp.3-2) 2021
			€	€	€	€
1	Privatrechtliche Leistungsentgelte		0,00	0,00	0,00	0,00
2	Öffentlich-rechtliche Leistungsentgelte		10.456,55	8.000,00	10.126,25	2.126,25
3	Kostenersatzleistungen und -erstattungen		0,00	0,00	0,00	0,00
4	Steuern und steuerähnliche Erträge einschließlich Erträge aus gesetz Umlagen		0,00	0,00	0,00	0,00
5	Einzahlungen aus Transferleistungen		0,00	0,00	0,00	0,00
6	Zuweisungen und Zuschüsse für laufende Zwecke und allg Umlagen		0,00	0,00	0,00	0,00
7	Zinsen und sonstige Finanzeinzahlungen		0,00	0,00	0,00	0,00
8	Sonstige ordentl Einzahlungen und sonst außerordentl Einzahlungen, die sich nicht aus Investtätigkeit ergeben		0,00	0,00	0,00	0,00
9	<b>Summe Einzahlungen aus laufender Verwaltungstätigkeit</b>		<b>10.456,55</b>	<b>8.000,00</b>	<b>10.126,25</b>	<b>2.126,25</b>
10	Personalauszahlungen		0,00	0,00	0,00	0,00
11	Versorgungsauszahlungen		0,00	0,00	0,00	0,00
12	Auszahlungen für Sach und Dienstleistungen		3.446,62	7.000,00	1.916,14	-5.083,86
13	Auszahlungen für Transferleistungen		0,00	0,00	0,00	0,00
14	Auszahlungen für Zuweisungen und Zuschüsse für laufende Zwecke sowie besondere Finanzauszahlungen		0,00	0,00	0,00	0,00
15	Auszahlungen für Steuern einschließlich Auszahlungen aus gesetzlichen Umlageverpflichtungen		0,00	0,00	0,00	0,00
16	Zinsen und ähnliche Auszahlungen		0,00	0,00	0,00	0,00
17	Sonstige ordentliche Auszahlungen und sonstige außerordentliche Auszahlungen, die sich nicht aus Investitionstätigkeit ergeben		0,00	0,00	0,00	0,00
18	<b>Summe Auszahlungen aus laufender Verwaltungstätigkeit</b>		<b>3.446,62</b>	<b>7.000,00</b>	<b>1.916,14</b>	<b>-5.083,86</b>
19	<b>Zahlungsmittelüberschuss/-bedarf aus laufender Verwaltungstätigkeit</b>		<b>7.009,93</b>	<b>1.000,00</b>	<b>8.210,11</b>	<b>7.210,11</b>
20	Einzahlungen aus Investitionszuweisungen und -zuschüssen sowie aus Investitionsbeiträgen		0,00	0,00	0,00	0,00
21	Einzahlungen aus Abgängen von Vermögensgegenständen des Sachanlagevermögens und des immateriellen Anlagevermögens		0,00	0,00	0,00	0,00
22	Einzahlungen aus Abgängen Von Vermögensgegenständen des Finanzanlagevermögens		0,00	0,00	0,00	0,00
23	<b>Summe Einzahlungen aus der Investitionstätigkeit</b>		<b>0,00</b>	<b>0,00</b>	<b>0,00</b>	<b>0,00</b>
24	Auszahlungen für den Erwerb von Grundstücken und Gebäuden		0,00	0,00	0,00	0,00
25	Auszahlungen für Baumaßnahmen		0,00	0,00	0,00	0,00
26	Auszahlungen für Investitionen in das sonstige Sachanlagevermögen und		0,00	0,00	0,00	0,00

## Doppischer Produktplan 2021 Rechnung

<b>Produktbereich</b>	<b>02</b>	<b>Sicherheit und Ordnung</b>	<b>Produktart:</b>	intern				
<b>Produktgruppe</b>	<b>02.02</b>	<b>Ordnungsangelegenheiten</b>	<b>Rechtsbindung:</b>	kann				
<b>Produkt</b>	<b>02.02.05</b>	<b>Standesamt</b>						
<b>Finanzrechnung</b>			Ergebnis des	Fortgeschriebene	Ist-Ergebnis	Vergleich		
<b>Muster 16 ab 2012</b>			Vorjahres 2020	r Ansatz HHJ	Haushaltsjahr	Ansatz/Ist		
			€	2021	2021	(Sp.3-2) 2021		
				€	€	€		
immaterielle Anlagevermögen								
27 Auszahlungen für Investitionen in das Finanzanlagevermögen					0,00	0,00	0,00	0,00
<b>28 Summe Auszahlungen aus Investitionstätigkeit</b>					<b>0,00</b>	<b>0,00</b>	<b>0,00</b>	<b>0,00</b>
29 Zahlungsmittelüberschuss/-bedarf aus Investitionstätigkeit					0,00	0,00	0,00	0,00
<b>30 Zahlungsmittelüberschuss/-bedarf</b>					<b>7.009,93</b>	<b>1.000,00</b>	<b>8.210,11</b>	<b>7.210,11</b>
31 Einzahlungen aus der Aufnahme von Krediten und inneren Darlehen für Investitionen und Begebung von Anleihen					0,00	0,00	0,00	0,00
32 Auszahlungen für die Tilgung von Krediten und inneren Darlehen für Investitionen und Begebung von Anleihen					0,00	0,00	0,00	0,00
<b>33 Zahlungsmittelüberschuss/-bedarf aus Finanzierungstätigkeit</b>					<b>0,00</b>	<b>0,00</b>	<b>0,00</b>	<b>0,00</b>
<b>34 Änderung des Zahlungsmittelbestandes zum Ende des HHJ</b>					<b>7.009,93</b>	<b>1.000,00</b>	<b>8.210,11</b>	<b>7.210,11</b>
35 Haushaltsunwirksame Einzahlungen					0,00	0,00	0,00	0,00
36 Haushaltsunwirksame Auszahlungen					0,00	0,00	0,00	0,00
<b>37 Zahlungsmittelüberschuss/-bedarf aus haushaltunwirksamen Vorgängen</b>					<b>0,00</b>	<b>0,00</b>	<b>0,00</b>	<b>0,00</b>
38 Bestand an Zahlungsmitteln zu Beginn des Haushaltsjahres					0,00	0,00	-278.446,83	-278.446,83
39 Veränderung des Bestandes an Zahlungsmitteln					7.009,93	1.000,00	8.210,11	7.210,11
<b>40 Bestand an Zahlungsmittel am Ende des Haushaltsjahres</b>					<b>7.009,93</b>	<b>1.000,00</b>	<b>-270.236,72</b>	<b>-271.236,72</b>

## Doppischer Produktplan 2021 Rechnung

<b>Produktbereich</b>	<b>02</b>	<b>Sicherheit und Ordnung</b>	<b>Produktart:</b>	intern
<b>Produktgruppe</b>	<b>02.02</b>	<b>Ordnungsangelegenheiten</b>	<b>Rechtsbindung:</b>	kann
<b>Produkt</b>	<b>02.02.06</b>	<b>Melde- und Passwesen</b>		

<b>Finanzrechnung</b>	Ergebnis des	Fortgeschriebene	Ist-Ergebnis	Vergleich
<b>Muster 16 ab 2012</b>	Vorjahres 2020	r Ansatz HHJ	Haushaltsjahr	Ansatz/Ist
	€	2021	2021	(Sp.3-2) 2021
	€	€	€	€
1 Privatrechtliche Leistungsentgelte	0,00	0,00	0,00	0,00
2 Öffentlich-rechtliche Leistungsentgelte	42.527,25	53.100,00	51.048,00	-2.052,00
3 Kostenersatzleistungen und -erstattungen	0,00	0,00	0,00	0,00
4 Steuern und steuerähnliche Erträge einschließlich Erträge aus gesetz Umlagen	0,00	0,00	0,00	0,00
5 Einzahlungen aus Transferleistungen	0,00	0,00	0,00	0,00
6 Zuweisungen und Zuschüsse für laufende Zwecke und allg Umlagen	0,00	0,00	0,00	0,00
7 Zinsen und sonstige Finanzeinzahlungen	0,00	0,00	0,00	0,00
8 Sonstige ordentl Einzahlungen und sonst außerordentl Einzahlungen, die sich nicht aus Investtätigkeit ergeben	0,00	0,00	0,00	0,00
<b>9 Summe Einzahlungen aus laufender Verwaltungstätigkeit</b>	<b>42.527,25</b>	<b>53.100,00</b>	<b>51.048,00</b>	<b>-2.052,00</b>
10 Personalauszahlungen	0,00	0,00	0,00	0,00
11 Versorgungsauszahlungen	0,00	0,00	0,00	0,00
12 Auszahlungen für Sach und Dienstleistungen	33.723,63	40.700,00	32.302,28	-8.397,72
13 Auszahlungen für Transferleistungen	0,00	0,00	0,00	0,00
14 Auszahlungen für Zuweisungen und Zuschüsse für laufende Zwecke sowie besondere Finanzauszahlungen	0,00	0,00	0,00	0,00
15 Auszahlungen für Steuern einschließlich Auszahlungen aus gesetzlichen Umlageverpflichtungen	0,00	0,00	0,00	0,00
16 Zinsen und ähnliche Auszahlungen	0,00	0,00	0,00	0,00
17 Sonstige ordentliche Auszahlungen und sonstige außerordentliche Auszahlungen, die sich nicht aus Investitionstätigkeit ergeben	0,00	0,00	0,00	0,00
<b>18 Summe Auszahlungen aus laufender Verwaltungstätigkeit</b>	<b>33.723,63</b>	<b>40.700,00</b>	<b>32.302,28</b>	<b>-8.397,72</b>
<b>19 Zahlungsmittelüberschuss/-bedarf aus laufender Verwaltungstätigkeit</b>	<b>8.803,62</b>	<b>12.400,00</b>	<b>18.745,72</b>	<b>6.345,72</b>
20 Einzahlungen aus Investitionszuweisungen und -zuschüssen sowie aus Investitionsbeiträgen	0,00	0,00	0,00	0,00
21 Einzahlungen aus Abgängen von Vermögensgegenständen des Sachanlagevermögens und des immateriellen Anlagevermögens	0,00	0,00	0,00	0,00
22 Einzahlungen aus Abgängen Von Vermögensgegenständen des Finanzanlagevermögens	0,00	0,00	0,00	0,00
<b>23 Summe Einzahlungen aus der Investitionstätigkeit</b>	<b>0,00</b>	<b>0,00</b>	<b>0,00</b>	<b>0,00</b>
24 Auszahlungen für den Erwerb von Grundstücken und Gebäuden	0,00	0,00	0,00	0,00
25 Auszahlungen für Baumaßnahmen	0,00	0,00	0,00	0,00
26 Auszahlungen für Investitionen in das sonstige Sachanlagevermögen und	0,00	0,00	0,00	0,00

## Doppischer Produktplan 2021 Rechnung

<b>Produktbereich</b>	<b>02</b>	<b>Sicherheit und Ordnung</b>	<b>Produktart:</b>	intern		
<b>Produktgruppe</b>	<b>02.02</b>	<b>Ordnungsangelegenheiten</b>	<b>Rechtsbindung:</b>	kann		
<b>Produkt</b>	<b>02.02.06</b>	<b>Melde- und Passwesen</b>				
<b>Finanzrechnung</b>			Ergebnis des	Fortgeschriebene	Ist-Ergebnis	Vergleich
<b>Muster 16 ab 2012</b>			Vorjahres 2020	r Ansatz HHJ	Haushaltsjahr	Ansatz/Ist
			€	2021	2021	(Sp.3-2) 2021
				€	€	€
immaterielle Anlagevermögen						
27 Auszahlungen für Investitionen in das Finanzanlagevermögen			0,00	0,00	0,00	0,00
<b>28 Summe Auszahlungen aus Investitionstätigkeit</b>			<b>0,00</b>	<b>0,00</b>	<b>0,00</b>	<b>0,00</b>
<b>29 Zahlungsmittelüberschuss/-bedarf aus Investitionstätigkeit</b>			<b>0,00</b>	<b>0,00</b>	<b>0,00</b>	<b>0,00</b>
<b>30 Zahlungsmittelüberschuss/-bedarf</b>			<b>8.803,62</b>	<b>12.400,00</b>	<b>18.745,72</b>	<b>6.345,72</b>
31 Einzahlungen aus der Aufnahme von Krediten und inneren Darlehen für Investitionen und Begebung von Anleihen			0,00	0,00	0,00	0,00
32 Auszahlungen für die Tilgung von Krediten und inneren Darlehen für Investitionen und Begebung von Anleihen			0,00	0,00	0,00	0,00
<b>33 Zahlungsmittelüberschuss/-bedarf aus Finanzierungstätigkeit</b>			<b>0,00</b>	<b>0,00</b>	<b>0,00</b>	<b>0,00</b>
<b>34 Änderung des Zahlungsmittelbestandes zum Ende des HHJ</b>			<b>8.803,62</b>	<b>12.400,00</b>	<b>18.745,72</b>	<b>6.345,72</b>
35 Haushaltsunwirksame Einzahlungen			0,00	0,00	0,00	0,00
36 Haushaltsunwirksame Auszahlungen			0,00	0,00	0,00	0,00
<b>37 Zahlungsmittelüberschuss/-bedarf aus haushaltunwirksamen Vorgängen</b>			<b>0,00</b>	<b>0,00</b>	<b>0,00</b>	<b>0,00</b>
38 Bestand an Zahlungsmitteln zu Beginn des Haushaltsjahres			0,00	0,00	-101.081,50	-101.081,50
39 Veränderung des Bestandes an Zahlungsmitteln			8.803,62	12.400,00	18.745,72	6.345,72
<b>40 Bestand an Zahlungsmittel am Ende des Haushaltsjahres</b>			<b>8.803,62</b>	<b>12.400,00</b>	<b>-82.335,78</b>	<b>-94.735,78</b>



## Doppischer Produktplan 2021 Rechnung

Produktbereich	02	Sicherheit und Ordnung	Produktart:	intern		
Produktgruppe	02.02	Ordnungsangelegenheiten	Rechtsbindung:	kann		
Produkt	02.02.07	Ortsgerichte und Schiedsmänner				
<b>Finanzrechnung</b>			Ergebnis des	Fortgeschriebene	Ist-Ergebnis	Vergleich
<b>Muster 16 ab 2012</b>			Vorjahres 2020	r Ansatz HHJ	Haushaltsjahr	Ansatz/Ist
			€	2021	2021	(Sp.3-2) 2021
			€	€	€	€
1	Privatrechtliche Leistungsentgelte		0,00	0,00	0,00	0,00
2	Öffentlich-rechtliche Leistungsentgelte		56,00	0,00	0,00	0,00
3	Kostenersatzleistungen und -erstattungen		0,00	0,00	0,00	0,00
4	Steuern und steuerähnliche Erträge einschließlich Erträge aus gesetz Umlagen		0,00	0,00	0,00	0,00
5	Einzahlungen aus Transferleistungen		0,00	0,00	0,00	0,00
6	Zuweisungen und Zuschüsse für laufende Zwecke und allg Umlagen		0,00	0,00	0,00	0,00
7	Zinsen und sonstige Finanzeinzahlungen		0,00	0,00	0,00	0,00
8	Sonstige ordentl Einzahlungen und sonst außerordentl Einzahlungen, die sich nicht aus Investtätigkeit ergeben		0,00	0,00	0,00	0,00
9	<b>Summe Einzahlungen aus laufender Verwaltungstätigkeit</b>		<b>56,00</b>	<b>0,00</b>	<b>0,00</b>	<b>0,00</b>
10	Personalauszahlungen		0,00	0,00	0,00	0,00
11	Versorgungsauszahlungen		0,00	0,00	0,00	0,00
12	Auszahlungen für Sach und Dienstleistungen		1.692,50	2.200,00	1.618,87	-581,13
13	Auszahlungen für Transferleistungen		0,00	0,00	0,00	0,00
14	Auszahlungen für Zuweisungen und Zuschüsse für laufende Zwecke sowie besondere Finanzauszahlungen		0,00	0,00	0,00	0,00
15	Auszahlungen für Steuern einschließlich Auszahlungen aus gesetzlichen Umlageverpflichtungen		0,00	0,00	0,00	0,00
16	Zinsen und ähnliche Auszahlungen		0,00	0,00	0,00	0,00
17	Sonstige ordentliche Auszahlungen und sonstige außerordentliche Auszahlungen, die sich nicht aus Investitionstätigkeit ergeben		0,00	0,00	0,00	0,00
18	<b>Summe Auszahlungen aus laufender Verwaltungstätigkeit</b>		<b>1.692,50</b>	<b>2.200,00</b>	<b>1.618,87</b>	<b>-581,13</b>
19	<b>Zahlungsmittelüberschuss/-bedarf aus laufender Verwaltungstätigkeit</b>		<b>-1.636,50</b>	<b>-2.200,00</b>	<b>-1.618,87</b>	<b>581,13</b>
20	Einzahlungen aus Investitionszuweisungen und -zuschüssen sowie aus Investitionsbeiträgen		0,00	0,00	0,00	0,00
21	Einzahlungen aus Abgängen von Vermögensgegenständen des Sachanlagevermögens und des immateriellen Anlagevermögens		0,00	0,00	0,00	0,00
22	Einzahlungen aus Abgängen Von Vermögensgegenständen des Finanzanlagevermögens		0,00	0,00	0,00	0,00
23	<b>Summe Einzahlungen aus der Investitionstätigkeit</b>		<b>0,00</b>	<b>0,00</b>	<b>0,00</b>	<b>0,00</b>
24	Auszahlungen für den Erwerb von Grundstücken und Gebäuden		0,00	0,00	0,00	0,00
25	Auszahlungen für Baumaßnahmen		0,00	0,00	0,00	0,00
26	Auszahlungen für Investitionen in das sonstige Sachanlagevermögen und		0,00	0,00	0,00	0,00

## Doppischer Produktplan 2021 Rechnung

<b>Produktbereich</b>	<b>02</b>	<b>Sicherheit und Ordnung</b>	<b>Produktart:</b>	intern		
<b>Produktgruppe</b>	<b>02.02</b>	<b>Ordnungsangelegenheiten</b>	<b>Rechtsbindung:</b>	kann		
<b>Produkt</b>	<b>02.02.07</b>	<b>Ortsgerichte und Schiedsmänner</b>				
<b>Finanzrechnung</b>			Ergebnis des	Fortgeschriebene	Ist-Ergebnis	Vergleich
<b>Muster 16 ab 2012</b>			Vorjahres 2020	r Ansatz HHJ	Haushaltsjahr	Ansatz/Ist
			€	2021	2021	(Sp.3-2) 2021
				€	€	€
immaterielle Anlagevermögen						
27 Auszahlungen für Investitionen in das Finanzanlagevermögen			0,00	0,00	0,00	0,00
<b>28 Summe Auszahlungen aus Investitionstätigkeit</b>			<b>0,00</b>	<b>0,00</b>	<b>0,00</b>	<b>0,00</b>
29 Zahlungsmittelüberschuss/-bedarf aus Investitionstätigkeit			0,00	0,00	0,00	0,00
<b>30 Zahlungsmittelüberschuss/-bedarf</b>			<b>-1.636,50</b>	<b>-2.200,00</b>	<b>-1.618,87</b>	<b>581,13</b>
31 Einzahlungen aus der Aufnahme von Krediten und inneren Darlehen für Investitionen und Begebung von Anleihen			0,00	0,00	0,00	0,00
32 Auszahlungen für die Tilgung von Krediten und inneren Darlehen für Investitionen und Begebung von Anleihen			0,00	0,00	0,00	0,00
<b>33 Zahlungsmittelüberschuss/-bedarf aus Finanzierungstätigkeit</b>			<b>0,00</b>	<b>0,00</b>	<b>0,00</b>	<b>0,00</b>
<b>34 Änderung des Zahlungsmittelbestandes zum Ende des HHJ</b>			<b>-1.636,50</b>	<b>-2.200,00</b>	<b>-1.618,87</b>	<b>581,13</b>
35 Haushaltsunwirksame Einzahlungen			0,00	0,00	0,00	0,00
36 Haushaltsunwirksame Auszahlungen			0,00	0,00	0,00	0,00
<b>37 Zahlungsmittelüberschuss/-bedarf aus haushaltunwirksamen Vorgängen</b>			<b>0,00</b>	<b>0,00</b>	<b>0,00</b>	<b>0,00</b>
38 Bestand an Zahlungsmitteln zu Beginn des Haushaltsjahres			0,00	0,00	-10.617,22	-10.617,22
39 Veränderung des Bestandes an Zahlungsmitteln			-1.636,50	-2.200,00	-1.618,87	581,13
<b>40 Bestand an Zahlungsmittel am Ende des Haushaltsjahres</b>			<b>-1.636,50</b>	<b>-2.200,00</b>	<b>-12.236,09</b>	<b>-10.036,09</b>

## Doppischer Produktplan 2021 Rechnung

			Produktart:	intern		
			Rechtsbindung:	kann		
Produktbereich	02	Sicherheit und Ordnung				
Produktgruppe	02.03	Brandschutz				
Produkt	02.03.01	Brand- und Katastrophenschutz				
<u>Finanzrechnung</u>			Ergebnis des	Fortgeschriebene	Ist-Ergebnis	Vergleich
<u>Muster 16 ab 2012</u>			Vorjahres 2020	r Ansatz HHJ	Haushaltsjahr	Ansatz/Ist
			€	2021	2021	(Sp.3-2) 2021
			€	€	€	€
1	Privatrechtliche Leistungsentgelte		0,00	0,00	0,00	0,00
2	Öffentlich-rechtliche Leistungsentgelte		7.198,00	8.000,00	13.320,00	5.320,00
3	Kostenersatzleistungen und -erstattungen		1.906,63	5.000,00	145.338,10	140.338,10
4	Steuern und steuerähnliche Erträge einschließlich Erträge aus gesetz Umlagen		0,00	0,00	0,00	0,00
5	Einzahlungen aus Transferleistungen		0,00	0,00	0,00	0,00
6	Zuweisungen und Zuschüsse für laufende Zwecke und allg Umlagen		0,00	0,00	0,00	0,00
7	Zinsen und sonstige Finanzeinzahlungen		0,00	0,00	0,00	0,00
8	Sonstige ordentl Einzahlungen und sonst außerordentl Einzahlungen, die sich nicht aus Investtätigkeit ergeben		450,00	0,00	316,48	316,48
9	<b>Summe Einzahlungen aus laufender Verwaltungstätigkeit</b>		<b>9.554,63</b>	<b>13.000,00</b>	<b>158.974,58</b>	<b>145.974,58</b>
10	Personalauszahlungen		6.016,82	6.700,00	5.168,51	-1.531,49
11	Versorgungsauszahlungen		0,00	0,00	0,00	0,00
12	Auszahlungen für Sach und Dienstleistungen		221.244,24	227.050,00	277.787,70	50.737,70
13	Auszahlungen für Transferleistungen		0,00	0,00	0,00	0,00
14	Auszahlungen für Zuweisungen und Zuschüsse für laufende Zwecke sowie besondere Finanzauszahlungen		1.286,90	2.500,00	0,00	-2.500,00
15	Auszahlungen für Steuern einschließlich Auszahlungen aus gesetzlichen Umlageverpflichtungen		0,00	0,00	0,00	0,00
16	Zinsen und ähnliche Auszahlungen		0,00	0,00	0,00	0,00
17	Sonstige ordentliche Auszahlungen und sonstige außerordentliche Auszahlungen, die sich nicht aus Investitionstätigkeit ergeben		0,00	0,00	0,00	0,00
18	<b>Summe Auszahlungen aus laufender Verwaltungstätigkeit</b>		<b>228.547,96</b>	<b>236.250,00</b>	<b>282.956,21</b>	<b>46.706,21</b>
19	<b>Zahlungsmittelüberschuss/-bedarf aus laufender Verwaltungstätigkeit</b>		<b>-218.993,33</b>	<b>-223.250,00</b>	<b>-123.981,63</b>	<b>99.268,37</b>
20	Einzahlungen aus Investitionszuweisungen und -zuschüssen sowie aus Investitionsbeiträgen		23.556,14	75.000,00	0,00	-75.000,00
21	Einzahlungen aus Abgängen von Vermögensgegenständen des Sachanlagevermögens und des immateriellen Anlagevermögens		0,00	0,00	0,00	0,00
22	Einzahlungen aus Abgängen Von Vermögensgegenständen des Finanzanlagevermögens		0,00	0,00	0,00	0,00
23	<b>Summe Einzahlungen aus der Investitionstätigkeit</b>		<b>23.556,14</b>	<b>75.000,00</b>	<b>0,00</b>	<b>-75.000,00</b>
24	Auszahlungen für den Erwerb von Grundstücken und Gebäuden		0,00	0,00	0,00	0,00
25	Auszahlungen für Baumaßnahmen		831,04	30.000,00	38.877,28	8.877,28
26	Auszahlungen für Investitionen in das sonstige Sachanlagevermögen und		46.925,89	627.699,52	51.788,13	-575.911,39

## Doppischer Produktplan 2021 Rechnung

Produktbereich	02	Sicherheit und Ordnung	Produktart:	intern
Produktgruppe	02.03	Brandschutz	Rechtsbindung:	kann
Produkt	02.03.01	Brand- und Katastrophenschutz		

<u>Finanzrechnung</u>	Ergebnis des	Fortgeschriebene	Ist-Ergebnis	Vergleich
Muster 16 ab 2012	Vorjahres 2020	r Ansatz HHJ	Haushaltsjahr	Ansatz/Ist
	€	2021	2021	(Sp.3-2) 2021
	€	€	€	€
immaterielle Anlagevermögen				
27 Auszahlungen für Investitionen in das Finanzanlagevermögen	0,00	0,00	0,00	0,00
<b>28 Summe Auszahlungen aus Investitionstätigkeit</b>	<b>47.756,93</b>	<b>657.699,52</b>	<b>90.665,41</b>	<b>-567.034,11</b>
<b>29 Zahlungsmittelüberschuss/-bedarf aus Investitionstätigkeit</b>	<b>-24.200,79</b>	<b>-582.699,52</b>	<b>-90.665,41</b>	<b>492.034,11</b>
<b>30 Zahlungsmittelüberschuss/-bedarf</b>	<b>-243.194,12</b>	<b>-805.949,52</b>	<b>-214.647,04</b>	<b>591.302,48</b>
31 Einzahlungen aus der Aufnahme von Krediten und inneren Darlehen für Investitionen und Begebung von Anleihen	0,00	0,00	0,00	0,00
32 Auszahlungen für die Tilgung von Krediten und inneren Darlehen für Investitionen und Begebung von Anleihen	0,00	0,00	0,00	0,00
<b>33 Zahlungsmittelüberschuss/-bedarf aus Finanzierungstätigkeit</b>	<b>0,00</b>	<b>0,00</b>	<b>0,00</b>	<b>0,00</b>
<b>34 Änderung des Zahlungsmittelbestandes zum Ende des HHJ</b>	<b>-243.194,12</b>	<b>-805.949,52</b>	<b>-214.647,04</b>	<b>591.302,48</b>
35 Haushaltsunwirksame Einzahlungen	0,00	0,00	0,00	0,00
36 Haushaltsunwirksame Auszahlungen	0,00	0,00	0,00	0,00
<b>37 Zahlungsmittelüberschuss/-bedarf aus haushaltunwirksamen Vorgängen</b>	<b>0,00</b>	<b>0,00</b>	<b>0,00</b>	<b>0,00</b>
38 Bestand an Zahlungsmitteln zu Beginn des Haushaltsjahres	0,00	0,00	-3.493.445,12	-3.493.445,12
39 Veränderung des Bestandes an Zahlungsmitteln	-243.194,12	-805.949,52	-214.647,04	591.302,48
<b>40 Bestand an Zahlungsmittel am Ende des Haushaltsjahres</b>	<b>-243.194,12</b>	<b>-805.949,52</b>	<b>-3.708.092,16</b>	<b>-2.902.142,64</b>

## Doppischer Produktplan 2021 Rechnung

Produktbereich	03	Schulträgeraufgaben	Produktart:	intern		
Produktgruppe	03.12	Fördermaßnahmen für Schüler	Rechtsbindung:	funktional		
Produkt	03.12.01	Förderungsmaßnahmen für Schüler				
<b>Finanzrechnung</b>			Ergebnis des	Fortgeschriebene	Ist-Ergebnis	Vergleich
<b>Muster 16 ab 2012</b>			Vorjahres 2020	r Ansatz HHJ	Haushaltsjahr	Ansatz/Ist
			€	2021	2021	(Sp.3-2) 2021
			€	€	€	€
1	Privatrechtliche Leistungsentgelte		0,00	0,00	0,00	0,00
2	Öffentlich-rechtliche Leistungsentgelte		0,00	0,00	0,00	0,00
3	Kostenersatzleistungen und -erstattungen		0,00	0,00	0,00	0,00
4	Steuern und steuerähnliche Erträge einschließlich Erträge aus gesetz Umlagen		0,00	0,00	0,00	0,00
5	Einzahlungen aus Transferleistungen		0,00	0,00	0,00	0,00
6	Zuweisungen und Zuschüsse für laufende Zwecke und allg Umlagen		5.600,00	5.600,00	5.600,00	0,00
7	Zinsen und sonstige Finanzeinzahlungen		0,00	0,00	0,00	0,00
8	Sonstige ordentl Einzahlungen und sonst außerordentl Einzahlungen, die sich nicht aus Investtätigkeit ergeben		0,00	0,00	0,00	0,00
9	<b>Summe Einzahlungen aus laufender Verwaltungstätigkeit</b>		<b>5.600,00</b>	<b>5.600,00</b>	<b>5.600,00</b>	<b>0,00</b>
10	Personalauszahlungen		0,00	0,00	0,00	0,00
11	Versorgungsauszahlungen		0,00	0,00	0,00	0,00
12	Auszahlungen für Sach und Dienstleistungen		0,00	0,00	0,00	0,00
13	Auszahlungen für Transferleistungen		5.600,00	5.600,00	5.600,00	0,00
14	Auszahlungen für Zuweisungen und Zuschüsse für laufende Zwecke sowie besondere Finanzauszahlungen		0,00	2.000,00	1.000,00	-1.000,00
15	Auszahlungen für Steuern einschließlich Auszahlungen aus gesetzlichen Umlageverpflichtungen		0,00	0,00	0,00	0,00
16	Zinsen und ähnliche Auszahlungen		0,00	0,00	0,00	0,00
17	Sonstige ordentliche Auszahlungen und sonstige außerordentliche Auszahlungen, die sich nicht aus Investitionstätigkeit ergeben		0,00	0,00	0,00	0,00
18	<b>Summe Auszahlungen aus laufender Verwaltungstätigkeit</b>		<b>5.600,00</b>	<b>7.600,00</b>	<b>6.600,00</b>	<b>-1.000,00</b>
19	<b>Zahlungsmittelüberschuss/-bedarf aus laufender Verwaltungstätigkeit</b>		<b>0,00</b>	<b>-2.000,00</b>	<b>-1.000,00</b>	<b>1.000,00</b>
20	Einzahlungen aus Investitionszuweisungen und -zuschüssen sowie aus Investitionsbeiträgen		0,00	0,00	0,00	0,00
21	Einzahlungen aus Abgängen von Vermögensgegenständen des Sachanlagevermögens und des immateriellen Anlagevermögens		0,00	0,00	0,00	0,00
22	Einzahlungen aus Abgängen Von Vermögensgegenständen des Finanzanlagevermögens		0,00	0,00	0,00	0,00
23	<b>Summe Einzahlungen aus der Investitionstätigkeit</b>		<b>0,00</b>	<b>0,00</b>	<b>0,00</b>	<b>0,00</b>
24	Auszahlungen für den Erwerb von Grundstücken und Gebäuden		0,00	0,00	0,00	0,00
25	Auszahlungen für Baumaßnahmen		0,00	0,00	0,00	0,00
26	Auszahlungen für Investitionen in das sonstige Sachanlagevermögen und		0,00	0,00	0,00	0,00

## Doppischer Produktplan 2021 Rechnung

Produktbereich	03	Schulträgeraufgaben
Produktgruppe	03.12	Fördermaßnahmen für Schüler
Produkt	03.12.01	Förderungsmaßnahmen für Schüler

Produktart: intern  
Rechtsbindung: funktional

Finanzrechnung

Muster 16 ab 2012

	Ergebnis des Vorjahres 2020	Fortgeschriebene r Ansatz HHJ 2021	Ist-Ergebnis Haushaltsjahr 2021	Vergleich Ansatz/Ist (Sp.3-2) 2021
	€	€	€	€
immaterielle Anlagevermögen				
27 Auszahlungen für Investitionen in das Finanzanlagevermögen	0,00	0,00	0,00	0,00
<b>28 Summe Auszahlungen aus Investitionstätigkeit</b>	<b>0,00</b>	<b>0,00</b>	<b>0,00</b>	<b>0,00</b>
<b>29 Zahlungsmittelüberschuss/-bedarf aus Investitionstätigkeit</b>	<b>0,00</b>	<b>0,00</b>	<b>0,00</b>	<b>0,00</b>
<b>30 Zahlungsmittelüberschuss/-bedarf</b>	<b>0,00</b>	<b>-2.000,00</b>	<b>-1.000,00</b>	<b>1.000,00</b>
31 Einzahlungen aus der Aufnahme von Krediten und inneren Darlehen für Investitionen und Begebung von Anleihen	0,00	0,00	0,00	0,00
32 Auszahlungen für die Tilgung von Krediten und inneren Darlehen für Investitionen und Begebung von Anleihen	0,00	0,00	0,00	0,00
<b>33 Zahlungsmittelüberschuss/-bedarf aus Finanzierungstätigkeit</b>	<b>0,00</b>	<b>0,00</b>	<b>0,00</b>	<b>0,00</b>
<b>34 Änderung des Zahlungsmittelbestandes zum Ende des HHJ</b>	<b>0,00</b>	<b>-2.000,00</b>	<b>-1.000,00</b>	<b>1.000,00</b>
35 Haushaltsunwirksame Einzahlungen	0,00	0,00	0,00	0,00
36 Haushaltsunwirksame Auszahlungen	0,00	0,00	0,00	0,00
<b>37 Zahlungsmittelüberschuss/-bedarf aus haushaltunwirksamen Vorgängen</b>	<b>0,00</b>	<b>0,00</b>	<b>0,00</b>	<b>0,00</b>
38 Bestand an Zahlungsmitteln zu Beginn des Haushaltsjahres	0,00	0,00	-20.115,48	-20.115,48
39 Veränderung des Bestandes an Zahlungsmitteln	0,00	-2.000,00	-1.000,00	1.000,00
<b>40 Bestand an Zahlungsmittel am Ende des Haushaltsjahres</b>	<b>0,00</b>	<b>-2.000,00</b>	<b>-21.115,48</b>	<b>-19.115,48</b>

## Doppischer Produktplan 2021 Rechnung

Produktbereich	04	Kultur und Wissenschaft
Produktgruppe	04.05	Kulturpflege
Produkt	04.05.01	Förderung kultureller Vereine

Produktart: intern  
Rechtsbindung: funktional

**Finanzrechnung**

Muster 16 ab 2012

	Ergebnis des Vorjahres 2020 €	Fortgeschriebene r Ansatz HHJ 2021 €	Ist-Ergebnis Haushaltsjahr 2021 €	Vergleich Ansatz/Ist (Sp.3-2) 2021 €
1 Privatrechtliche Leistungsentgelte	0,00	0,00	5.499,82	5.499,82
2 Öffentlich-rechtliche Leistungsentgelte	0,00	0,00	0,00	0,00
3 Kostenersatzleistungen und -erstattungen	0,00	0,00	0,00	0,00
4 Steuern und steuerähnliche Erträge einschließlich Erträge aus gesetz Umlagen	0,00	0,00	0,00	0,00
5 Einzahlungen aus Transferleistungen	0,00	0,00	0,00	0,00
6 Zuweisungen und Zuschüsse für laufende Zwecke und allg Umlagen	0,00	0,00	36.000,00	36.000,00
7 Zinsen und sonstige Finanzeinzahlungen	0,00	0,00	0,00	0,00
8 Sonstige ordentl Einzahlungen und sonst außerordentl Einzahlungen, die sich nicht aus Investtätigkeit ergeben	0,00	0,00	0,00	0,00
<b>9 Summe Einzahlungen aus laufender Verwaltungstätigkeit</b>	<b>0,00</b>	<b>0,00</b>	<b>41.499,82</b>	<b>41.499,82</b>
10 Personalauszahlungen	0,00	0,00	0,00	0,00
11 Versorgungsauszahlungen	0,00	0,00	0,00	0,00
12 Auszahlungen für Sach und Dienstleistungen	1.543,95	2.000,00	43.320,89	41.320,89
13 Auszahlungen für Transferleistungen	0,00	0,00	0,00	0,00
14 Auszahlungen für Zuweisungen und Zuschüsse für laufende Zwecke sowie besondere Finanzauszahlungen	247,50	1.000,00	724,30	-275,70
15 Auszahlungen für Steuern einschließlich Auszahlungen aus gesetzlichen Umlageverpflichtungen	0,00	0,00	0,00	0,00
16 Zinsen und ähnliche Auszahlungen	0,00	0,00	0,00	0,00
17 Sonstige ordentliche Auszahlungen und sonstige außerordentliche Auszahlungen, die sich nicht aus Investitionstätigkeit ergeben	0,00	0,00	0,00	0,00
<b>18 Summe Auszahlungen aus laufender Verwaltungstätigkeit</b>	<b>1.791,45</b>	<b>3.000,00</b>	<b>44.045,19</b>	<b>41.045,19</b>
<b>19 Zahlungsmittelüberschuss/-bedarf aus laufender Verwaltungstätigkeit</b>	<b>-1.791,45</b>	<b>-3.000,00</b>	<b>-2.545,37</b>	<b>454,63</b>
20 Einzahlungen aus Investitionszuweisungen und -zuschüssen sowie aus Investitionsbeiträgen	0,00	0,00	0,00	0,00
21 Einzahlungen aus Abgängen von Vermögensgegenständen des Sachanlagevermögens und des immateriellen Anlagevermögens	0,00	0,00	0,00	0,00
22 Einzahlungen aus Abgängen Von Vermögensgegenständen des Finanzanlagevermögens	0,00	0,00	0,00	0,00
<b>23 Summe Einzahlungen aus der Investitionstätigkeit</b>	<b>0,00</b>	<b>0,00</b>	<b>0,00</b>	<b>0,00</b>
24 Auszahlungen für den Erwerb von Grundstücken und Gebäuden	0,00	0,00	0,00	0,00
25 Auszahlungen für Baumaßnahmen	0,00	0,00	0,00	0,00
26 Auszahlungen für Investitionen in das sonstige Sachanlagevermögen und	0,00	0,00	3.548,45	3.548,45

## Doppischer Produktplan 2021 Rechnung

Produktbereich	04	Kultur und Wissenschaft
Produktgruppe	04.05	Kulturpflege
Produkt	04.05.01	Förderung kultureller Vereine

Produktart: intern  
Rechtsbindung: funktional

<u>Finanzrechnung</u>	Ergebnis des	Fortgeschriebene	Ist-Ergebnis	Vergleich
Muster 16 ab 2012	Vorjahres 2020	r Ansatz HHJ	Haushaltsjahr	Ansatz/Ist
	€	2021	2021	(Sp.3-2) 2021
	€	€	€	€
immaterielle Anlagevermögen				
27 Auszahlungen für Investitionen in das Finanzanlagevermögen	0,00	0,00	0,00	0,00
<b>28 Summe Auszahlungen aus Investitionstätigkeit</b>	<b>0,00</b>	<b>0,00</b>	<b>3.548,45</b>	<b>3.548,45</b>
<b>29 Zahlungsmittelüberschuss/-bedarf aus Investitionstätigkeit</b>	<b>0,00</b>	<b>0,00</b>	<b>-3.548,45</b>	<b>-3.548,45</b>
<b>30 Zahlungsmittelüberschuss/-bedarf</b>	<b>-1.791,45</b>	<b>-3.000,00</b>	<b>-6.093,82</b>	<b>-3.093,82</b>
31 Einzahlungen aus der Aufnahme von Krediten und inneren Darlehen für Investitionen und Begebung von Anleihen	0,00	0,00	0,00	0,00
32 Auszahlungen für die Tilgung von Krediten und inneren Darlehen für Investitionen und Begebung von Anleihen	0,00	0,00	0,00	0,00
<b>33 Zahlungsmittelüberschuss/-bedarf aus Finanzierungstätigkeit</b>	<b>0,00</b>	<b>0,00</b>	<b>0,00</b>	<b>0,00</b>
<b>34 Änderung des Zahlungsmittelbestandes zum Ende des HHJ</b>	<b>-1.791,45</b>	<b>-3.000,00</b>	<b>-6.093,82</b>	<b>-3.093,82</b>
35 Haushaltsunwirksame Einzahlungen	0,00	0,00	0,00	0,00
36 Haushaltsunwirksame Auszahlungen	0,00	0,00	0,00	0,00
<b>37 Zahlungsmittelüberschuss/-bedarf aus haushaltunwirksamen Vorgängen</b>	<b>0,00</b>	<b>0,00</b>	<b>0,00</b>	<b>0,00</b>
38 Bestand an Zahlungsmitteln zu Beginn des Haushaltsjahres	0,00	0,00	-31.008,16	-31.008,16
39 Veränderung des Bestandes an Zahlungsmitteln	-1.791,45	-3.000,00	-6.093,82	-3.093,82
<b>40 Bestand an Zahlungsmittel am Ende des Haushaltsjahres</b>	<b>-1.791,45</b>	<b>-3.000,00</b>	<b>-37.101,98</b>	<b>-34.101,98</b>



## Doppischer Produktplan 2021 Rechnung

Produktbereich	04	Kultur und Wissenschaft	Produktart:	intern		
Produktgruppe	04.08	Büchereien	Rechtsbindung:	kann		
Produkt	04.08.01	Büchereien				
<b>Finanzrechnung</b>			Ergebnis des	Fortgeschriebene	Ist-Ergebnis	Vergleich
<b>Muster 16 ab 2012</b>			Vorjahres 2020	r Ansatz HHJ	Haushaltsjahr	Ansatz/Ist
			€	2021	2021	(Sp.3-2) 2021
			€	€	€	€
1	Privatrechtliche Leistungsentgelte		0,00	0,00	0,00	0,00
2	Öffentlich-rechtliche Leistungsentgelte		0,00	0,00	0,00	0,00
3	Kostenersatzleistungen und -erstattungen		0,00	0,00	0,00	0,00
4	Steuern und steuerähnliche Erträge einschließlich Erträge aus gesetz Umlagen		0,00	0,00	0,00	0,00
5	Einzahlungen aus Transferleistungen		0,00	0,00	0,00	0,00
6	Zuweisungen und Zuschüsse für laufende Zwecke und allg Umlagen		0,00	0,00	0,00	0,00
7	Zinsen und sonstige Finanzeinzahlungen		0,00	0,00	0,00	0,00
8	Sonstige ordentl Einzahlungen und sonst außerordentl Einzahlungen, die sich nicht aus Investtätigkeit ergeben		0,00	0,00	0,00	0,00
9	<b>Summe Einzahlungen aus laufender Verwaltungstätigkeit</b>		<b>0,00</b>	<b>0,00</b>	<b>0,00</b>	<b>0,00</b>
10	Personalauszahlungen		0,00	0,00	0,00	0,00
11	Versorgungsauszahlungen		0,00	0,00	0,00	0,00
12	Auszahlungen für Sach und Dienstleistungen		1.959,30	2.350,00	2.897,22	547,22
13	Auszahlungen für Transferleistungen		0,00	0,00	0,00	0,00
14	Auszahlungen für Zuweisungen und Zuschüsse für laufende Zwecke sowie besondere Finanzauszahlungen		0,00	0,00	0,00	0,00
15	Auszahlungen für Steuern einschließlich Auszahlungen aus gesetzlichen Umlageverpflichtungen		0,00	0,00	0,00	0,00
16	Zinsen und ähnliche Auszahlungen		0,00	0,00	0,00	0,00
17	Sonstige ordentliche Auszahlungen und sonstige außerordentliche Auszahlungen, die sich nicht aus Investitionstätigkeit ergeben		0,00	0,00	0,00	0,00
18	<b>Summe Auszahlungen aus laufender Verwaltungstätigkeit</b>		<b>1.959,30</b>	<b>2.350,00</b>	<b>2.897,22</b>	<b>547,22</b>
19	<b>Zahlungsmittelüberschuss/-bedarf aus laufender Verwaltungstätigkeit</b>		<b>-1.959,30</b>	<b>-2.350,00</b>	<b>-2.897,22</b>	<b>-547,22</b>
20	Einzahlungen aus Investitionszuweisungen und -zuschüssen sowie aus Investitionsbeiträgen		0,00	0,00	0,00	0,00
21	Einzahlungen aus Abgängen von Vermögensgegenständen des Sachanlagevermögens und des immateriellen Anlagevermögens		0,00	0,00	0,00	0,00
22	Einzahlungen aus Abgängen Von Vermögensgegenständen des Finanzanlagevermögens		0,00	0,00	0,00	0,00
23	<b>Summe Einzahlungen aus der Investitionstätigkeit</b>		<b>0,00</b>	<b>0,00</b>	<b>0,00</b>	<b>0,00</b>
24	Auszahlungen für den Erwerb von Grundstücken und Gebäuden		0,00	0,00	0,00	0,00
25	Auszahlungen für Baumaßnahmen		0,00	0,00	0,00	0,00
26	Auszahlungen für Investitionen in das sonstige Sachanlagevermögen und		0,00	0,00	0,00	0,00

## Doppischer Produktplan 2021 Rechnung

<b>Produktbereich</b>	<b>04</b>	<b>Kultur und Wissenschaft</b>	<b>Produktart:</b>	intern		
<b>Produktgruppe</b>	<b>04.08</b>	<b>Büchereien</b>	<b>Rechtsbindung:</b>	kann		
<b>Produkt</b>	<b>04.08.01</b>	<b>Büchereien</b>				
<b>Finanzrechnung</b>			Ergebnis des	Fortgeschriebene	Ist-Ergebnis	Vergleich
<b>Muster 16 ab 2012</b>			Vorjahres 2020	r Ansatz HHJ	Haushaltsjahr	Ansatz/Ist
			€	2021	2021	(Sp.3-2) 2021
				€	€	€
immaterielle Anlagevermögen						
27 Auszahlungen für Investitionen in das Finanzanlagevermögen			0,00	0,00	0,00	0,00
<b>28 Summe Auszahlungen aus Investitionstätigkeit</b>			<b>0,00</b>	<b>0,00</b>	<b>0,00</b>	<b>0,00</b>
<b>29 Zahlungsmittelüberschuss/-bedarf aus Investitionstätigkeit</b>			<b>0,00</b>	<b>0,00</b>	<b>0,00</b>	<b>0,00</b>
<b>30 Zahlungsmittelüberschuss/-bedarf</b>			<b>-1.959,30</b>	<b>-2.350,00</b>	<b>-2.897,22</b>	<b>-547,22</b>
31 Einzahlungen aus der Aufnahme von Krediten und inneren Darlehen für Investitionen und Begebung von Anleihen			0,00	0,00	0,00	0,00
32 Auszahlungen für die Tilgung von Krediten und inneren Darlehen für Investitionen und Begebung von Anleihen			0,00	0,00	0,00	0,00
<b>33 Zahlungsmittelüberschuss/-bedarf aus Finanzierungstätigkeit</b>			<b>0,00</b>	<b>0,00</b>	<b>0,00</b>	<b>0,00</b>
<b>34 Änderung des Zahlungsmittelbestandes zum Ende des HHJ</b>			<b>-1.959,30</b>	<b>-2.350,00</b>	<b>-2.897,22</b>	<b>-547,22</b>
35 Haushaltsunwirksame Einzahlungen			0,00	0,00	0,00	0,00
36 Haushaltsunwirksame Auszahlungen			0,00	0,00	0,00	0,00
<b>37 Zahlungsmittelüberschuss/-bedarf aus haushaltunwirksamen Vorgängen</b>			<b>0,00</b>	<b>0,00</b>	<b>0,00</b>	<b>0,00</b>
38 Bestand an Zahlungsmitteln zu Beginn des Haushaltsjahres			0,00	0,00	-20.441,10	-20.441,10
39 Veränderung des Bestandes an Zahlungsmitteln			-1.959,30	-2.350,00	-2.897,22	-547,22
<b>40 Bestand an Zahlungsmittel am Ende des Haushaltsjahres</b>			<b>-1.959,30</b>	<b>-2.350,00</b>	<b>-23.338,32</b>	<b>-20.988,32</b>

## Doppischer Produktplan 2021 Rechnung

<b>Produktbereich</b>	<b>04</b>	<b>Kultur und Wissenschaft</b>	<b>Produktart:</b>	intern
<b>Produktgruppe</b>	<b>04.10</b>	<b>Heimat- und Kulturpflege</b>	<b>Rechtsbindung:</b>	kann
<b>Produkt</b>	<b>04.10.01</b>	<b>Heimat- und sonstige Kulturpflege</b>		

<b>Finanzrechnung</b>	Ergebnis des	Fortgeschriebene	Ist-Ergebnis	Vergleich
<b>Muster 16 ab 2012</b>	Vorjahres 2020	r Ansatz HHJ	Haushaltsjahr	Ansatz/Ist
	€	2021	2021	(Sp.3-2) 2021
	€	€	€	€
1 Privatrechtliche Leistungsentgelte	16.506,72	15.300,00	16.506,72	1.206,72
2 Öffentlich-rechtliche Leistungsentgelte	0,00	0,00	0,00	0,00
3 Kostenersatzleistungen und -erstattungen	0,00	0,00	0,00	0,00
4 Steuern und steuerähnliche Erträge einschließlich Erträge aus gesetz Umlagen	0,00	0,00	0,00	0,00
5 Einzahlungen aus Transferleistungen	0,00	0,00	0,00	0,00
6 Zuweisungen und Zuschüsse für laufende Zwecke und allg Umlagen	0,00	0,00	0,00	0,00
7 Zinsen und sonstige Finanzeinzahlungen	0,00	0,00	0,00	0,00
8 Sonstige ordentl Einzahlungen und sonst außerordentl Einzahlungen, die sich nicht aus Investtätigkeit ergeben	0,00	0,00	0,00	0,00
<b>9 Summe Einzahlungen aus laufender Verwaltungstätigkeit</b>	<b>16.506,72</b>	<b>15.300,00</b>	<b>16.506,72</b>	<b>1.206,72</b>
10 Personalauszahlungen	0,00	0,00	0,00	0,00
11 Versorgungsauszahlungen	0,00	0,00	0,00	0,00
12 Auszahlungen für Sach und Dienstleistungen	29.286,18	43.700,00	36.486,11	-7.213,89
13 Auszahlungen für Transferleistungen	0,00	0,00	0,00	0,00
14 Auszahlungen für Zuweisungen und Zuschüsse für laufende Zwecke sowie besondere Finanzauszahlungen	128,00	130,00	128,00	-2,00
15 Auszahlungen für Steuern einschließlich Auszahlungen aus gesetzlichen Umlageverpflichtungen	0,00	0,00	0,00	0,00
16 Zinsen und ähnliche Auszahlungen	0,00	0,00	0,00	0,00
17 Sonstige ordentliche Auszahlungen und sonstige außerordentliche Auszahlungen, die sich nicht aus Investitionstätigkeit ergeben	54,39	60,00	54,39	-5,61
<b>18 Summe Auszahlungen aus laufender Verwaltungstätigkeit</b>	<b>29.468,57</b>	<b>43.890,00</b>	<b>36.668,50</b>	<b>-7.221,50</b>
<b>19 Zahlungsmittelüberschuss/-bedarf aus laufender Verwaltungstätigkeit</b>	<b>-12.961,85</b>	<b>-28.590,00</b>	<b>-20.161,78</b>	<b>8.428,22</b>
20 Einzahlungen aus Investitionszuweisungen und -zuschüssen sowie aus Investitionsbeiträgen	0,00	0,00	10.244,00	10.244,00
21 Einzahlungen aus Abgängen von Vermögensgegenständen des Sachanlagevermögens und des immateriellen Anlagevermögens	0,00	0,00	0,00	0,00
22 Einzahlungen aus Abgängen Von Vermögensgegenständen des Finanzanlagevermögens	0,00	0,00	0,00	0,00
<b>23 Summe Einzahlungen aus der Investitionstätigkeit</b>	<b>0,00</b>	<b>0,00</b>	<b>10.244,00</b>	<b>10.244,00</b>
24 Auszahlungen für den Erwerb von Grundstücken und Gebäuden	0,00	0,00	0,00	0,00
25 Auszahlungen für Baumaßnahmen	5.215,36	392,64	4.775,83	4.383,19
26 Auszahlungen für Investitionen in das sonstige Sachanlagevermögen und	10.031,51	25.575,87	25.575,87	0,00

## Doppischer Produktplan 2021 Rechnung

Produktbereich	04	Kultur und Wissenschaft	Produktart:	intern
Produktgruppe	04.10	Heimat- und Kulturpflege	Rechtsbindung:	kann
Produkt	04.10.01	Heimat- und sonstige Kulturpflege		

<u>Finanzrechnung</u>	Ergebnis des	Fortgeschriebene	Ist-Ergebnis	Vergleich
Muster 16 ab 2012	Vorjahres 2020	r Ansatz HHJ	Haushaltsjahr	Ansatz/Ist
	€	2021	2021	(Sp.3-2) 2021
	€	€	€	€
immaterielle Anlagevermögen				
27 Auszahlungen für Investitionen in das Finanzanlagevermögen	0,00	0,00	0,00	0,00
<b>28 Summe Auszahlungen aus Investitionstätigkeit</b>	<b>15.246,87</b>	<b>25.968,51</b>	<b>30.351,70</b>	<b>4.383,19</b>
<b>29 Zahlungsmittelüberschuss/-bedarf aus Investitionstätigkeit</b>	<b>-15.246,87</b>	<b>-25.968,51</b>	<b>-20.107,70</b>	<b>5.860,81</b>
<b>30 Zahlungsmittelüberschuss/-bedarf</b>	<b>-28.208,72</b>	<b>-54.558,51</b>	<b>-40.269,48</b>	<b>14.289,03</b>
31 Einzahlungen aus der Aufnahme von Krediten und inneren Darlehen für Investitionen und Begebung von Anleihen	0,00	0,00	0,00	0,00
32 Auszahlungen für die Tilgung von Krediten und inneren Darlehen für Investitionen und Begebung von Anleihen	0,00	0,00	0,00	0,00
<b>33 Zahlungsmittelüberschuss/-bedarf aus Finanzierungstätigkeit</b>	<b>0,00</b>	<b>0,00</b>	<b>0,00</b>	<b>0,00</b>
<b>34 Änderung des Zahlungsmittelbestandes zum Ende des HHJ</b>	<b>-28.208,72</b>	<b>-54.558,51</b>	<b>-40.269,48</b>	<b>14.289,03</b>
35 Haushaltsunwirksame Einzahlungen	0,00	0,00	0,00	0,00
36 Haushaltsunwirksame Auszahlungen	0,00	0,00	0,00	0,00
<b>37 Zahlungsmittelüberschuss/-bedarf aus haushaltunwirksamen Vorgängen</b>	<b>0,00</b>	<b>0,00</b>	<b>0,00</b>	<b>0,00</b>
38 Bestand an Zahlungsmitteln zu Beginn des Haushaltsjahres	0,00	0,00	-202.008,60	-202.008,60
39 Veränderung des Bestandes an Zahlungsmitteln	-28.208,72	-54.558,51	-40.269,48	14.289,03
<b>40 Bestand an Zahlungsmittel am Ende des Haushaltsjahres</b>	<b>-28.208,72</b>	<b>-54.558,51</b>	<b>-242.278,08</b>	<b>-187.719,57</b>

## Doppischer Produktplan 2021 Rechnung

Produktbereich			Produktart:			
04	Kultur und Wissenschaft		intern			
Produktgruppe			Rechtsbindung:			
04.11	Förderung von Kirchengemeinden		kann			
Produkt						
04.11.01	Förderung von Kirchengemeinden					
Finanzrechnung			Ergebnis des	Fortgeschriebene	Ist-Ergebnis	Vergleich
Muster 16 ab 2012			Vorjahres 2020	r Ansatz HHJ	Haushaltsjahr	Ansatz/Ist
			€	2021	2021	(Sp.3-2) 2021
			€	€	€	€
1	Privatrechtliche Leistungsentgelte		0,00	0,00	0,00	0,00
2	Öffentlich-rechtliche Leistungsentgelte		0,00	0,00	0,00	0,00
3	Kostenersatzleistungen und -erstattungen		0,00	0,00	0,00	0,00
4	Steuern und steuerähnliche Erträge einschließlich Erträge aus gesetz Umlagen		0,00	0,00	0,00	0,00
5	Einzahlungen aus Transferleistungen		0,00	0,00	0,00	0,00
6	Zuweisungen und Zuschüsse für laufende Zwecke und allg Umlagen		0,00	0,00	0,00	0,00
7	Zinsen und sonstige Finanzeinzahlungen		0,00	0,00	0,00	0,00
8	Sonstige ordentl Einzahlungen und sonst außerordentl Einzahlungen, die sich nicht aus Investtätigkeit ergeben		0,00	0,00	0,00	0,00
9	<b>Summe Einzahlungen aus laufender Verwaltungstätigkeit</b>		<b>0,00</b>	<b>0,00</b>	<b>0,00</b>	<b>0,00</b>
10	Personalauszahlungen		0,00	0,00	0,00	0,00
11	Versorgungsauszahlungen		0,00	0,00	0,00	0,00
12	Auszahlungen für Sach und Dienstleistungen		0,00	0,00	0,00	0,00
13	Auszahlungen für Transferleistungen		0,00	0,00	0,00	0,00
14	Auszahlungen für Zuweisungen und Zuschüsse für laufende Zwecke sowie besondere Finanzauszahlungen		0,00	0,00	0,00	0,00
15	Auszahlungen für Steuern einschließlich Auszahlungen aus gesetzlichen Umlageverpflichtungen		0,00	0,00	0,00	0,00
16	Zinsen und ähnliche Auszahlungen		0,00	0,00	0,00	0,00
17	Sonstige ordentliche Auszahlungen und sonstige außerordentliche Auszahlungen, die sich nicht aus Investitionstätigkeit ergeben		0,00	0,00	0,00	0,00
18	<b>Summe Auszahlungen aus laufender Verwaltungstätigkeit</b>		<b>0,00</b>	<b>0,00</b>	<b>0,00</b>	<b>0,00</b>
19	<b>Zahlungsmittelüberschuss/-bedarf aus laufender Verwaltungstätigkeit</b>		<b>0,00</b>	<b>0,00</b>	<b>0,00</b>	<b>0,00</b>
20	Einzahlungen aus Investitionszuweisungen und -zuschüssen sowie aus Investitionsbeiträgen		0,00	0,00	0,00	0,00
21	Einzahlungen aus Abgängen von Vermögensgegenständen des Sachanlagevermögens und des immateriellen Anlagevermögens		0,00	0,00	0,00	0,00
22	Einzahlungen aus Abgängen Von Vermögensgegenständen des Finanzanlagevermögens		0,00	0,00	0,00	0,00
23	<b>Summe Einzahlungen aus der Investitionstätigkeit</b>		<b>0,00</b>	<b>0,00</b>	<b>0,00</b>	<b>0,00</b>
24	Auszahlungen für den Erwerb von Grundstücken und Gebäuden		0,00	0,00	0,00	0,00
25	Auszahlungen für Baumaßnahmen		0,00	0,00	0,00	0,00
26	Auszahlungen für Investitionen in das sonstige Sachanlagevermögen und		0,00	0,00	0,00	0,00

## Doppischer Produktplan 2021 Rechnung

<b>Produktbereich</b>	<b>04</b>	<b>Kultur und Wissenschaft</b>	<b>Produktart:</b>	intern		
<b>Produktgruppe</b>	<b>04.11</b>	<b>Förderung von Kirchengemeinden</b>	<b>Rechtsbindung:</b>	kann		
<b>Produkt</b>	<b>04.11.01</b>	<b>Förderung von Kirchengemeinden</b>				
<b>Finanzrechnung</b>			Ergebnis des	Fortgeschriebene	Ist-Ergebnis	Vergleich
<b>Muster 16 ab 2012</b>			Vorjahres 2020	r Ansatz HHJ	Haushaltsjahr	Ansatz/Ist
			€	2021	2021	(Sp.3-2) 2021
				€	€	€
immaterielle Anlagevermögen						
27 Auszahlungen für Investitionen in das Finanzanlagevermögen			0,00	0,00	0,00	0,00
<b>28 Summe Auszahlungen aus Investitionstätigkeit</b>			<b>0,00</b>	<b>0,00</b>	<b>0,00</b>	<b>0,00</b>
29 Zahlungsmittelüberschuss/-bedarf aus Investitionstätigkeit			0,00	0,00	0,00	0,00
<b>30 Zahlungsmittelüberschuss/-bedarf</b>			<b>0,00</b>	<b>0,00</b>	<b>0,00</b>	<b>0,00</b>
31 Einzahlungen aus der Aufnahme von Krediten und inneren Darlehen für Investitionen und Begebung von Anleihen			0,00	0,00	0,00	0,00
32 Auszahlungen für die Tilgung von Krediten und inneren Darlehen für Investitionen und Begebung von Anleihen			0,00	0,00	0,00	0,00
<b>33 Zahlungsmittelüberschuss/-bedarf aus Finanzierungstätigkeit</b>			<b>0,00</b>	<b>0,00</b>	<b>0,00</b>	<b>0,00</b>
<b>34 Änderung des Zahlungsmittelbestandes zum Ende des HHJ</b>			<b>0,00</b>	<b>0,00</b>	<b>0,00</b>	<b>0,00</b>
35 Haushaltsunwirksame Einzahlungen			0,00	0,00	0,00	0,00
36 Haushaltsunwirksame Auszahlungen			0,00	0,00	0,00	0,00
<b>37 Zahlungsmittelüberschuss/-bedarf aus haushaltunwirksamen Vorgängen</b>			<b>0,00</b>	<b>0,00</b>	<b>0,00</b>	<b>0,00</b>
38 Bestand an Zahlungsmitteln zu Beginn des Haushaltsjahres			0,00	0,00	-39.420,00	-39.420,00
39 Veränderung des Bestandes an Zahlungsmitteln			0,00	0,00	0,00	0,00
<b>40 Bestand an Zahlungsmittel am Ende des Haushaltsjahres</b>			<b>0,00</b>	<b>0,00</b>	<b>-39.420,00</b>	<b>-39.420,00</b>

## Doppischer Produktplan 2021 Rechnung

Produktbereich			Produktart:			
05	Soziale Leistungen		intern			
Produktgruppe			Rechtsbindung:			
05.03	Hilfen für Asylbewerber		kann			
Produkt						
05.03.01	Flüchtlingsbetreuung					
Finanzrechnung			Ergebnis des	Fortgeschriebene	Ist-Ergebnis	Vergleich
Muster 16 ab 2012			Vorjahres 2020	r Ansatz HHJ	Haushaltsjahr	Ansatz/Ist
			€	2021	2021	(Sp.3-2) 2021
			€	€	€	€
1	Privatrechtliche Leistungsentgelte		0,00	0,00	0,00	0,00
2	Öffentlich-rechtliche Leistungsentgelte		0,00	0,00	0,00	0,00
3	Kostenersatzleistungen und -erstattungen		6.000,00	0,00	6.000,00	6.000,00
4	Steuern und steuerähnliche Erträge einschließlich Erträge aus gesetz Umlagen		0,00	0,00	0,00	0,00
5	Einzahlungen aus Transferleistungen		0,00	0,00	0,00	0,00
6	Zuweisungen und Zuschüsse für laufende Zwecke und allg Umlagen		0,00	0,00	0,00	0,00
7	Zinsen und sonstige Finanzeinzahlungen		0,00	0,00	0,00	0,00
8	Sonstige ordentl Einzahlungen und sonst außerordentl Einzahlungen, die sich nicht aus Investtätigkeit ergeben		0,00	0,00	0,00	0,00
9	<b>Summe Einzahlungen aus laufender Verwaltungstätigkeit</b>		<b>6.000,00</b>	<b>0,00</b>	<b>6.000,00</b>	<b>6.000,00</b>
10	Personalauszahlungen		0,00	0,00	0,00	0,00
11	Versorgungsauszahlungen		0,00	0,00	0,00	0,00
12	Auszahlungen für Sach und Dienstleistungen		365,00	2.000,00	1.408,52	-591,48
13	Auszahlungen für Transferleistungen		0,00	0,00	0,00	0,00
14	Auszahlungen für Zuweisungen und Zuschüsse für laufende Zwecke sowie besondere Finanzauszahlungen		3.407,47	0,00	4.806,71	4.806,71
15	Auszahlungen für Steuern einschließlich Auszahlungen aus gesetzlichen Umlageverpflichtungen		0,00	0,00	0,00	0,00
16	Zinsen und ähnliche Auszahlungen		0,00	0,00	0,00	0,00
17	Sonstige ordentliche Auszahlungen und sonstige außerordentliche Auszahlungen, die sich nicht aus Investitionstätigkeit ergeben		0,00	0,00	0,00	0,00
18	<b>Summe Auszahlungen aus laufender Verwaltungstätigkeit</b>		<b>3.772,47</b>	<b>2.000,00</b>	<b>6.215,23</b>	<b>4.215,23</b>
19	<b>Zahlungsmittelüberschuss/-bedarf aus laufender Verwaltungstätigkeit</b>		<b>2.227,53</b>	<b>-2.000,00</b>	<b>-215,23</b>	<b>1.784,77</b>
20	Einzahlungen aus Investitionszuweisungen und -zuschüssen sowie aus Investitionsbeiträgen		0,00	0,00	0,00	0,00
21	Einzahlungen aus Abgängen von Vermögensgegenständen des Sachanlagevermögens und des immateriellen Anlagevermögens		0,00	0,00	0,00	0,00
22	Einzahlungen aus Abgängen Von Vermögensgegenständen des Finanzanlagevermögens		0,00	0,00	0,00	0,00
23	<b>Summe Einzahlungen aus der Investitionstätigkeit</b>		<b>0,00</b>	<b>0,00</b>	<b>0,00</b>	<b>0,00</b>
24	Auszahlungen für den Erwerb von Grundstücken und Gebäuden		0,00	0,00	0,00	0,00
25	Auszahlungen für Baumaßnahmen		0,00	0,00	0,00	0,00
26	Auszahlungen für Investitionen in das sonstige Sachanlagevermögen und		0,00	0,00	0,00	0,00

## Doppischer Produktplan 2021 Rechnung

Produktbereich	05	Soziale Leistungen	Produktart:	intern
Produktgruppe	05.03	Hilfen für Asylbewerber	Rechtsbindung:	kann
Produkt	05.03.01	Flüchtlingsbetreuung		

<u>Finanzrechnung</u>	Ergebnis des	Fortgeschriebene	Ist-Ergebnis	Vergleich
Muster 16 ab 2012	Vorjahres 2020	r Ansatz HHJ	Haushaltsjahr	Ansatz/Ist
	€	2021	2021	(Sp.3-2) 2021
	€	€	€	€
immaterielle Anlagevermögen				
27 Auszahlungen für Investitionen in das Finanzanlagevermögen	0,00	0,00	0,00	0,00
<b>28 Summe Auszahlungen aus Investitionstätigkeit</b>	<b>0,00</b>	<b>0,00</b>	<b>0,00</b>	<b>0,00</b>
<b>29 Zahlungsmittelüberschuss/-bedarf aus Investitionstätigkeit</b>	<b>0,00</b>	<b>0,00</b>	<b>0,00</b>	<b>0,00</b>
<b>30 Zahlungsmittelüberschuss/-bedarf</b>	<b>2.227,53</b>	<b>-2.000,00</b>	<b>-215,23</b>	<b>1.784,77</b>
31 Einzahlungen aus der Aufnahme von Krediten und inneren Darlehen für Investitionen und Begebung von Anleihen	0,00	0,00	0,00	0,00
32 Auszahlungen für die Tilgung von Krediten und inneren Darlehen für Investitionen und Begebung von Anleihen	0,00	0,00	0,00	0,00
<b>33 Zahlungsmittelüberschuss/-bedarf aus Finanzierungstätigkeit</b>	<b>0,00</b>	<b>0,00</b>	<b>0,00</b>	<b>0,00</b>
<b>34 Änderung des Zahlungsmittelbestandes zum Ende des HHJ</b>	<b>2.227,53</b>	<b>-2.000,00</b>	<b>-215,23</b>	<b>1.784,77</b>
35 Haushaltsunwirksame Einzahlungen	0,00	0,00	0,00	0,00
36 Haushaltsunwirksame Auszahlungen	0,00	0,00	0,00	0,00
<b>37 Zahlungsmittelüberschuss/-bedarf aus haushaltunwirksamen Vorgängen</b>	<b>0,00</b>	<b>0,00</b>	<b>0,00</b>	<b>0,00</b>
38 Bestand an Zahlungsmitteln zu Beginn des Haushaltsjahres	0,00	0,00	115.200,63	115.200,63
39 Veränderung des Bestandes an Zahlungsmitteln	2.227,53	-2.000,00	-215,23	1.784,77
<b>40 Bestand an Zahlungsmittel am Ende des Haushaltsjahres</b>	<b>2.227,53</b>	<b>-2.000,00</b>	<b>114.985,40</b>	<b>116.985,40</b>



## Doppischer Produktplan 2021 Rechnung

Produktbereich	05	Soziale Leistungen	Produktart:	intern		
Produktgruppe	05.11	Sonstige sozialen Hilfen und Leistungen	Rechtsbindung:	kann		
Produkt	05.11.01	Senioren				
<u>Finanzrechnung</u>			Ergebnis des	Fortgeschriebene	Ist-Ergebnis	Vergleich
Muster 16 ab 2012			Vorjahres 2020	r Ansatz HHJ	Haushaltsjahr	Ansatz/Ist
			€	2021	2021	(Sp.3-2) 2021
			€	€	€	€
1	Privatrechtliche Leistungsentgelte		0,00	0,00	0,00	0,00
2	Öffentlich-rechtliche Leistungsentgelte		0,00	0,00	0,00	0,00
3	Kostenersatzleistungen und -erstattungen		20.488,38	0,00	4.034,36	4.034,36
4	Steuern und steuerähnliche Erträge einschließlich Erträge aus gesetz Umlagen		0,00	0,00	0,00	0,00
5	Einzahlungen aus Transferleistungen		0,00	0,00	0,00	0,00
6	Zuweisungen und Zuschüsse für laufende Zwecke und allg Umlagen		9.000,00	0,00	0,00	0,00
7	Zinsen und sonstige Finanzeinzahlungen		0,00	0,00	0,00	0,00
8	Sonstige ordentl Einzahlungen und sonst außerordentl Einzahlungen, die sich nicht aus Investtätigkeit ergeben		635,08	600,00	0,00	-600,00
9	<b>Summe Einzahlungen aus laufender Verwaltungstätigkeit</b>		<b>30.123,46</b>	<b>600,00</b>	<b>4.034,36</b>	<b>3.434,36</b>
10	Personalauszahlungen		0,00	0,00	0,00	0,00
11	Versorgungsauszahlungen		0,00	0,00	0,00	0,00
12	Auszahlungen für Sach und Dienstleistungen		35.677,09	24.350,00	19.881,35	-4.468,65
13	Auszahlungen für Transferleistungen		0,00	0,00	0,00	0,00
14	Auszahlungen für Zuweisungen und Zuschüsse für laufende Zwecke sowie besondere Finanzauszahlungen		1.488,00	1.500,00	1.496,00	-4,00
15	Auszahlungen für Steuern einschließlich Auszahlungen aus gesetzlichen Umlageverpflichtungen		0,00	0,00	0,00	0,00
16	Zinsen und ähnliche Auszahlungen		0,00	0,00	0,00	0,00
17	Sonstige ordentliche Auszahlungen und sonstige außerordentliche Auszahlungen, die sich nicht aus Investitionstätigkeit ergeben		0,00	0,00	0,00	0,00
18	<b>Summe Auszahlungen aus laufender Verwaltungstätigkeit</b>		<b>37.165,09</b>	<b>25.850,00</b>	<b>21.377,35</b>	<b>-4.472,65</b>
19	<b>Zahlungsmittelüberschuss/-bedarf aus laufender Verwaltungstätigkeit</b>		<b>-7.041,63</b>	<b>-25.250,00</b>	<b>-17.342,99</b>	<b>7.907,01</b>
20	Einzahlungen aus Investitionszuweisungen und -zuschüssen sowie aus Investitionsbeiträgen		0,00	0,00	0,00	0,00
21	Einzahlungen aus Abgängen von Vermögensgegenständen des Sachanlagevermögens und des immateriellen Anlagevermögens		0,00	0,00	0,00	0,00
22	Einzahlungen aus Abgängen Von Vermögensgegenständen des Finanzanlagevermögens		0,00	0,00	0,00	0,00
23	<b>Summe Einzahlungen aus der Investitionstätigkeit</b>		<b>0,00</b>	<b>0,00</b>	<b>0,00</b>	<b>0,00</b>
24	Auszahlungen für den Erwerb von Grundstücken und Gebäuden		0,00	0,00	0,00	0,00
25	Auszahlungen für Baumaßnahmen		0,00	0,00	0,00	0,00
26	Auszahlungen für Investitionen in das sonstige Sachanlagevermögen und		0,00	0,00	0,00	0,00

## Doppischer Produktplan 2021 Rechnung

<b>Produktbereich</b>	<b>05</b>	<b>Soziale Leistungen</b>	<b>Produktart:</b>	intern		
<b>Produktgruppe</b>	<b>05.11</b>	<b>Sonstige sozialen Hilfen und Leistungen</b>	<b>Rechtsbindung:</b>	kann		
<b>Produkt</b>	<b>05.11.01</b>	<b>Senioren</b>				
<b>Finanzrechnung</b>			Ergebnis des	Fortgeschriebene	Ist-Ergebnis	Vergleich
<b>Muster 16 ab 2012</b>			Vorjahres 2020	r Ansatz HHJ	Haushaltsjahr	Ansatz/Ist
			€	2021	2021	(Sp.3-2) 2021
				€	€	€
immaterielle Anlagevermögen						
27 Auszahlungen für Investitionen in das Finanzanlagevermögen			0,00	0,00	0,00	0,00
<b>28 Summe Auszahlungen aus Investitionstätigkeit</b>			<b>0,00</b>	<b>0,00</b>	<b>0,00</b>	<b>0,00</b>
29 Zahlungsmittelüberschuss/-bedarf aus Investitionstätigkeit			0,00	0,00	0,00	0,00
<b>30 Zahlungsmittelüberschuss/-bedarf</b>			<b>-7.041,63</b>	<b>-25.250,00</b>	<b>-17.342,99</b>	<b>7.907,01</b>
31 Einzahlungen aus der Aufnahme von Krediten und inneren Darlehen für Investitionen und Begebung von Anleihen			0,00	0,00	0,00	0,00
32 Auszahlungen für die Tilgung von Krediten und inneren Darlehen für Investitionen und Begebung von Anleihen			0,00	0,00	0,00	0,00
<b>33 Zahlungsmittelüberschuss/-bedarf aus Finanzierungstätigkeit</b>			<b>0,00</b>	<b>0,00</b>	<b>0,00</b>	<b>0,00</b>
<b>34 Änderung des Zahlungsmittelbestandes zum Ende des HHJ</b>			<b>-7.041,63</b>	<b>-25.250,00</b>	<b>-17.342,99</b>	<b>7.907,01</b>
35 Haushaltsunwirksame Einzahlungen			0,00	0,00	0,00	0,00
36 Haushaltsunwirksame Auszahlungen			0,00	0,00	0,00	0,00
<b>37 Zahlungsmittelüberschuss/-bedarf aus haushaltunwirksamen Vorgängen</b>			<b>0,00</b>	<b>0,00</b>	<b>0,00</b>	<b>0,00</b>
38 Bestand an Zahlungsmitteln zu Beginn des Haushaltsjahres			0,00	0,00	-332.948,91	-332.948,91
39 Veränderung des Bestandes an Zahlungsmitteln			-7.041,63	-25.250,00	-17.342,99	7.907,01
<b>40 Bestand an Zahlungsmittel am Ende des Haushaltsjahres</b>			<b>-7.041,63</b>	<b>-25.250,00</b>	<b>-350.291,90</b>	<b>-325.041,90</b>

## Doppischer Produktplan 2021 Rechnung

<b>Produktbereich</b>	<b>06</b>	<b>Kinder- Jugend- und Familienhilfe</b>	<b>Produktart:</b>	intern
<b>Produktgruppe</b>	<b>06.02</b>	<b>Jugendarbeit</b>	<b>Rechtsbindung:</b>	kann
<b>Produkt</b>	<b>06.02.01</b>	<b>Jugend- und Familienförderung</b>		

<b>Finanzrechnung</b>	Ergebnis des	Fortgeschriebene	Ist-Ergebnis	Vergleich
<b>Muster 16 ab 2012</b>	Vorjahres 2020	r Ansatz HHJ	Haushaltsjahr	Ansatz/Ist
	€	2021	2021	(Sp.3-2) 2021
	€	€	€	€
1 Privatrechtliche Leistungsentgelte	0,00	0,00	0,00	0,00
2 Öffentlich-rechtliche Leistungsentgelte	0,00	0,00	0,00	0,00
3 Kostenersatzleistungen und -erstattungen	0,00	0,00	0,00	0,00
4 Steuern und steuerähnliche Erträge einschließlich Erträge aus gesetz Umlagen	0,00	0,00	0,00	0,00
5 Einzahlungen aus Transferleistungen	0,00	0,00	0,00	0,00
6 Zuweisungen und Zuschüsse für laufende Zwecke und allg Umlagen	0,00	500,00	704,00	204,00
7 Zinsen und sonstige Finanzeinzahlungen	0,00	0,00	0,00	0,00
8 Sonstige ordentl Einzahlungen und sonst außerordentl Einzahlungen, die sich nicht aus Investtätigkeit ergeben	5.045,16	12.000,00	6.436,56	-5.563,44
<b>9 Summe Einzahlungen aus laufender Verwaltungstätigkeit</b>	<b>5.045,16</b>	<b>12.500,00</b>	<b>7.140,56</b>	<b>-5.359,44</b>
10 Personalauszahlungen	0,00	0,00	0,00	0,00
11 Versorgungsauszahlungen	0,00	0,00	0,00	0,00
12 Auszahlungen für Sach und Dienstleistungen	9.904,49	31.970,00	10.434,00	-21.536,00
13 Auszahlungen für Transferleistungen	0,00	0,00	0,00	0,00
14 Auszahlungen für Zuweisungen und Zuschüsse für laufende Zwecke sowie besondere Finanzauszahlungen	0,00	1.500,00	0,00	-1.500,00
15 Auszahlungen für Steuern einschließlich Auszahlungen aus gesetzlichen Umlageverpflichtungen	0,00	0,00	0,00	0,00
16 Zinsen und ähnliche Auszahlungen	0,00	0,00	0,00	0,00
17 Sonstige ordentliche Auszahlungen und sonstige außerordentliche Auszahlungen, die sich nicht aus Investitionstätigkeit ergeben	0,00	0,00	0,00	0,00
<b>18 Summe Auszahlungen aus laufender Verwaltungstätigkeit</b>	<b>9.904,49</b>	<b>33.470,00</b>	<b>10.434,00</b>	<b>-23.036,00</b>
<b>19 Zahlungsmittelüberschuss/-bedarf aus laufender Verwaltungstätigkeit</b>	<b>-4.859,33</b>	<b>-20.970,00</b>	<b>-3.293,44</b>	<b>17.676,56</b>
20 Einzahlungen aus Investitionszuweisungen und -zuschüssen sowie aus Investitionsbeiträgen	0,00	0,00	0,00	0,00
21 Einzahlungen aus Abgängen von Vermögensgegenständen des Sachanlagevermögens und des immateriellen Anlagevermögens	0,00	0,00	0,00	0,00
22 Einzahlungen aus Abgängen Von Vermögensgegenständen des Finanzanlagevermögens	0,00	0,00	0,00	0,00
<b>23 Summe Einzahlungen aus der Investitionstätigkeit</b>	<b>0,00</b>	<b>0,00</b>	<b>0,00</b>	<b>0,00</b>
24 Auszahlungen für den Erwerb von Grundstücken und Gebäuden	0,00	0,00	0,00	0,00
25 Auszahlungen für Baumaßnahmen	0,00	0,00	0,00	0,00
26 Auszahlungen für Investitionen in das sonstige Sachanlagevermögen und	0,00	1.300,00	0,00	-1.300,00

## Doppischer Produktplan 2021 Rechnung

<b>Produktbereich</b>	<b>06</b>	<b>Kinder- Jugend- und Familienhilfe</b>	<b>Produktart:</b>	intern		
<b>Produktgruppe</b>	<b>06.02</b>	<b>Jugendarbeit</b>	<b>Rechtsbindung:</b>	kann		
<b>Produkt</b>	<b>06.02.01</b>	<b>Jugend- und Familienförderung</b>				
<b>Finanzrechnung</b>			Ergebnis des	Fortgeschriebene	Ist-Ergebnis	Vergleich
<b>Muster 16 ab 2012</b>			Vorjahres 2020	r Ansatz HHJ	Haushaltsjahr	Ansatz/Ist
			€	2021	2021	(Sp.3-2) 2021
				€	€	€
immaterielle Anlagevermögen						
27	Auszahlungen für Investitionen in das Finanzanlagevermögen		0,00	0,00	0,00	0,00
28	<b>Summe Auszahlungen aus Investitionstätigkeit</b>		<b>0,00</b>	<b>1.300,00</b>	<b>0,00</b>	<b>-1.300,00</b>
29	Zahlungsmittelüberschuss/-bedarf aus Investitionstätigkeit		0,00	-1.300,00	0,00	1.300,00
30	<b>Zahlungsmittelüberschuss/-bedarf</b>		<b>-4.859,33</b>	<b>-22.270,00</b>	<b>-3.293,44</b>	<b>18.976,56</b>
31	Einzahlungen aus der Aufnahme von Krediten und inneren Darlehen für Investitionen und Begebung von Anleihen		0,00	0,00	0,00	0,00
32	Auszahlungen für die Tilgung von Krediten und inneren Darlehen für Investitionen und Begebung von Anleihen		0,00	0,00	0,00	0,00
33	<b>Zahlungsmittelüberschuss/-bedarf aus Finanzierungstätigkeit</b>		<b>0,00</b>	<b>0,00</b>	<b>0,00</b>	<b>0,00</b>
34	<b>Änderung des Zahlungsmittelbestandes zum Ende des HHJ</b>		<b>-4.859,33</b>	<b>-22.270,00</b>	<b>-3.293,44</b>	<b>18.976,56</b>
35	Haushaltsunwirksame Einzahlungen		0,00	0,00	0,00	0,00
36	Haushaltsunwirksame Auszahlungen		0,00	0,00	0,00	0,00
37	<b>Zahlungsmittelüberschuss/-bedarf aus haushaltunwirksamen Vorgängen</b>		<b>0,00</b>	<b>0,00</b>	<b>0,00</b>	<b>0,00</b>
38	Bestand an Zahlungsmitteln zu Beginn des Haushaltsjahres		0,00	0,00	-285.012,23	-285.012,23
39	Veränderung des Bestandes an Zahlungsmitteln		-4.859,33	-22.270,00	-3.293,44	18.976,56
40	<b>Bestand an Zahlungsmittel am Ende des Haushaltsjahres</b>		<b>-4.859,33</b>	<b>-22.270,00</b>	<b>-288.305,67</b>	<b>-266.035,67</b>

## Doppischer Produktplan 2021 Rechnung

<b>Produktbereich</b>	<b>06</b>	<b>Kinder- Jugend- und Familienhilfe</b>	<b>Produktart:</b>	intern
<b>Produktgruppe</b>	<b>06.04</b>	<b>Tageseinrichtungen für Kinder</b>	<b>Rechtsbindung:</b>	kann
<b>Produkt</b>	<b>06.04.01</b>	<b>Tageseinrichtungen für Kinder</b>		

<b>Finanzrechnung</b>	Ergebnis des	Fortgeschriebene	Ist-Ergebnis	Vergleich
<b>Muster 16 ab 2012</b>	Vorjahres 2020	r Ansatz HHJ	Haushaltsjahr	Ansatz/Ist
	€	2021	2021	(Sp.3-2) 2021
	€	€	€	€
1 Privatrechtliche Leistungsentgelte	0,00	0,00	0,00	0,00
2 Öffentlich-rechtliche Leistungsentgelte	610.589,84	670.000,00	710.858,54	40.858,54
3 Kostenersatzleistungen und -erstattungen	34.008,98	20.000,00	87.691,06	67.691,06
4 Steuern und steuerähnliche Erträge einschließlich Erträge aus gesetz Umlagen	0,00	0,00	0,00	0,00
5 Einzahlungen aus Transferleistungen	0,00	0,00	0,00	0,00
6 Zuweisungen und Zuschüsse für laufende Zwecke und allg Umlagen	565.469,47	520.000,00	723.025,31	203.025,31
7 Zinsen und sonstige Finanzeinzahlungen	0,00	0,00	0,00	0,00
8 Sonstige ordentl Einzahlungen und sonst außerordentl Einzahlungen, die sich nicht aus Investtätigkeit ergeben	250,00	0,00	8.807,00	8.807,00
<b>9 Summe Einzahlungen aus laufender Verwaltungstätigkeit</b>	<b>1.210.318,29</b>	<b>1.210.000,00</b>	<b>1.530.381,91</b>	<b>320.381,91</b>
10 Personalauszahlungen	2.005.448,08	2.223.020,00	2.129.721,15	-93.298,85
11 Versorgungsauszahlungen	0,00	0,00	0,00	0,00
12 Auszahlungen für Sach und Dienstleistungen	264.446,69	248.560,00	282.722,54	34.162,54
13 Auszahlungen für Transferleistungen	0,00	0,00	0,00	0,00
14 Auszahlungen für Zuweisungen und Zuschüsse für laufende Zwecke sowie besondere Finanzauszahlungen	402.990,60	325.000,00	393.963,12	68.963,12
15 Auszahlungen für Steuern einschließlich Auszahlungen aus gesetzlichen Umlageverpflichtungen	0,00	0,00	0,00	0,00
16 Zinsen und ähnliche Auszahlungen	0,00	0,00	0,00	0,00
17 Sonstige ordentliche Auszahlungen und sonstige außerordentliche Auszahlungen, die sich nicht aus Investitionstätigkeit ergeben	0,00	0,00	0,00	0,00
<b>18 Summe Auszahlungen aus laufender Verwaltungstätigkeit</b>	<b>2.672.885,37</b>	<b>2.796.580,00</b>	<b>2.806.406,81</b>	<b>9.826,81</b>
<b>19 Zahlungsmittelüberschuss/-bedarf aus laufender Verwaltungstätigkeit</b>	<b>-1.462.567,08</b>	<b>-1.586.580,00</b>	<b>-1.276.024,90</b>	<b>310.555,10</b>
20 Einzahlungen aus Investitionszuweisungen und -zuschüssen sowie aus Investitionsbeiträgen	0,00	100.000,00	0,00	-100.000,00
21 Einzahlungen aus Abgängen von Vermögensgegenständen des Sachanlagevermögens und des immateriellen Anlagevermögens	0,00	0,00	0,00	0,00
22 Einzahlungen aus Abgängen Von Vermögensgegenständen des Finanzanlagevermögens	0,00	0,00	0,00	0,00
<b>23 Summe Einzahlungen aus der Investitionstätigkeit</b>	<b>0,00</b>	<b>100.000,00</b>	<b>0,00</b>	<b>-100.000,00</b>
24 Auszahlungen für den Erwerb von Grundstücken und Gebäuden	0,00	0,00	0,00	0,00
25 Auszahlungen für Baumaßnahmen	778,36	567.601,65	263.871,30	-303.730,35
26 Auszahlungen für Investitionen in das sonstige Sachanlagevermögen und	24.621,51	55.000,00	5.591,63	-49.408,37

## Doppischer Produktplan 2021 Rechnung

<b>Produktbereich</b>	<b>06</b>	<b>Kinder- Jugend- und Familienhilfe</b>	<b>Produktart:</b>	intern		
<b>Produktgruppe</b>	<b>06.04</b>	<b>Tageseinrichtungen für Kinder</b>	<b>Rechtsbindung:</b>	kann		
<b>Produkt</b>	<b>06.04.01</b>	<b>Tageseinrichtungen für Kinder</b>				
<b>Finanzrechnung</b>			Ergebnis des	Fortgeschriebene	Ist-Ergebnis	Vergleich
<b>Muster 16 ab 2012</b>			Vorjahres 2020	r Ansatz HHJ	Haushaltsjahr	Ansatz/Ist
			€	2021	2021	(Sp.3-2) 2021
				€	€	€
immaterielle Anlagevermögen						
27 Auszahlungen für Investitionen in das Finanzanlagevermögen			0,00	0,00	0,00	0,00
<b>28 Summe Auszahlungen aus Investitionstätigkeit</b>			<b>25.399,87</b>	<b>622.601,65</b>	<b>269.462,93</b>	<b>-353.138,72</b>
<b>29 Zahlungsmittelüberschuss/-bedarf aus Investitionstätigkeit</b>			<b>-25.399,87</b>	<b>-522.601,65</b>	<b>-269.462,93</b>	<b>253.138,72</b>
<b>30 Zahlungsmittelüberschuss/-bedarf</b>			<b>-1.487.966,95</b>	<b>-2.109.181,65</b>	<b>-1.545.487,83</b>	<b>563.693,82</b>
31 Einzahlungen aus der Aufnahme von Krediten und inneren Darlehen für Investitionen und Begebung von Anleihen			0,00	0,00	0,00	0,00
32 Auszahlungen für die Tilgung von Krediten und inneren Darlehen für Investitionen und Begebung von Anleihen			0,00	0,00	0,00	0,00
<b>33 Zahlungsmittelüberschuss/-bedarf aus Finanzierungstätigkeit</b>			<b>0,00</b>	<b>0,00</b>	<b>0,00</b>	<b>0,00</b>
<b>34 Änderung des Zahlungsmittelbestandes zum Ende des HHJ</b>			<b>-1.487.966,95</b>	<b>-2.109.181,65</b>	<b>-1.545.487,83</b>	<b>563.693,82</b>
35 Haushaltsunwirksame Einzahlungen			0,00	0,00	0,00	0,00
36 Haushaltsunwirksame Auszahlungen			0,00	0,00	0,00	0,00
<b>37 Zahlungsmittelüberschuss/-bedarf aus haushaltunwirksamen Vorgängen</b>			<b>0,00</b>	<b>0,00</b>	<b>0,00</b>	<b>0,00</b>
38 Bestand an Zahlungsmitteln zu Beginn des Haushaltsjahres			0,00	0,00	-18.210.385,03	-18.210.385,03
39 Veränderung des Bestandes an Zahlungsmitteln			-1.487.966,95	-2.109.181,65	-1.545.487,83	563.693,82
<b>40 Bestand an Zahlungsmittel am Ende des Haushaltsjahres</b>			<b>-1.487.966,95</b>	<b>-2.109.181,65</b>	<b>-19.755.872,86</b>	<b>-17.646.691,21</b>

## Doppischer Produktplan 2021 Rechnung

<b>Produktbereich</b>	<b>06</b>	<b>Kinder- Jugend- und Familienhilfe</b>	<b>Produktart:</b>	intern		
<b>Produktgruppe</b>	<b>06.05</b>	<b>Einrichtungen der Jugendarbeit</b>	<b>Rechtsbindung:</b>	kann		
<b>Produkt</b>	<b>06.05.01</b>	<b>Kinderspielplätze</b>				
<b>Finanzrechnung</b>			Ergebnis des	Fortgeschriebene	Ist-Ergebnis	Vergleich
<b>Muster 16 ab 2012</b>			Vorjahres 2020	r Ansatz HHJ	Haushaltsjahr	Ansatz/Ist
			€	2021	2021	(Sp.3-2) 2021
				€	€	€
1 Privatrechtliche Leistungsentgelte			0,00	0,00	0,00	0,00
2 Öffentlich-rechtliche Leistungsentgelte			0,00	0,00	0,00	0,00
3 Kostenersatzleistungen und -erstattungen			0,00	0,00	0,00	0,00
4 Steuern und steuerähnliche Erträge einschließlich Erträge aus gesetz Umlagen			0,00	0,00	0,00	0,00
5 Einzahlungen aus Transferleistungen			0,00	0,00	0,00	0,00
6 Zuweisungen und Zuschüsse für laufende Zwecke und allg Umlagen			0,00	0,00	0,00	0,00
7 Zinsen und sonstige Finanzeinzahlungen			0,00	0,00	0,00	0,00
8 Sonstige ordentl Einzahlungen und sonst außerordentl Einzahlungen, die sich nicht aus Investtätigkeit ergeben			100,00	0,00	0,00	0,00
<b>9 Summe Einzahlungen aus laufender Verwaltungstätigkeit</b>			<b>100,00</b>	<b>0,00</b>	<b>0,00</b>	<b>0,00</b>
10 Personalauszahlungen			0,00	0,00	0,00	0,00
11 Versorgungsauszahlungen			0,00	0,00	0,00	0,00
12 Auszahlungen für Sach und Dienstleistungen			20.435,18	18.650,00	27.289,01	8.639,01
13 Auszahlungen für Transferleistungen			0,00	0,00	0,00	0,00
14 Auszahlungen für Zuweisungen und Zuschüsse für laufende Zwecke sowie besondere Finanzauszahlungen			0,00	0,00	0,00	0,00
15 Auszahlungen für Steuern einschließlich Auszahlungen aus gesetzlichen Umlageverpflichtungen			0,00	0,00	0,00	0,00
16 Zinsen und ähnliche Auszahlungen			0,00	0,00	0,00	0,00
17 Sonstige ordentliche Auszahlungen und sonstige außerordentliche Auszahlungen, die sich nicht aus Investitionstätigkeit ergeben			28,73	0,00	28,73	28,73
<b>18 Summe Auszahlungen aus laufender Verwaltungstätigkeit</b>			<b>20.463,91</b>	<b>18.650,00</b>	<b>27.317,74</b>	<b>8.667,74</b>
<b>19 Zahlungsmittelüberschuss/-bedarf aus laufender Verwaltungstätigkeit</b>			<b>-20.363,91</b>	<b>-18.650,00</b>	<b>-27.317,74</b>	<b>-8.667,74</b>
20 Einzahlungen aus Investitionszuweisungen und -zuschüssen sowie aus Investitionsbeiträgen			0,00	0,00	0,00	0,00
21 Einzahlungen aus Abgängen von Vermögensgegenständen des Sachanlagevermögens und des immateriellen Anlagevermögens			0,00	0,00	0,00	0,00
22 Einzahlungen aus Abgängen Von Vermögensgegenständen des Finanzanlagevermögens			0,00	0,00	0,00	0,00
<b>23 Summe Einzahlungen aus der Investitionstätigkeit</b>			<b>0,00</b>	<b>0,00</b>	<b>0,00</b>	<b>0,00</b>
24 Auszahlungen für den Erwerb von Grundstücken und Gebäuden			0,00	0,00	0,00	0,00
25 Auszahlungen für Baumaßnahmen			0,00	8.000,00	0,00	-8.000,00
26 Auszahlungen für Investitionen in das sonstige Sachanlagevermögen und			9.109,84	12.000,00	0,00	-12.000,00

## Doppischer Produktplan 2021 Rechnung

<b>Produktbereich</b>	<b>06</b>	<b>Kinder- Jugend- und Familienhilfe</b>	<b>Produktart:</b>	intern				
<b>Produktgruppe</b>	<b>06.05</b>	<b>Einrichtungen der Jugendarbeit</b>	<b>Rechtsbindung:</b>	kann				
<b>Produkt</b>	<b>06.05.01</b>	<b>Kinderspielplätze</b>						
<b>Finanzrechnung</b>			Ergebnis des	Fortgeschriebene	Ist-Ergebnis	Vergleich		
<b>Muster 16 ab 2012</b>			Vorjahres 2020	r Ansatz HHJ	Haushaltsjahr	Ansatz/Ist		
			€	2021	2021	(Sp.3-2) 2021		
				€	€	€		
immaterielle Anlagevermögen								
27 Auszahlungen für Investitionen in das Finanzanlagevermögen					0,00	0,00	0,00	0,00
<b>28 Summe Auszahlungen aus Investitionstätigkeit</b>					<b>9.109,84</b>	<b>20.000,00</b>	<b>0,00</b>	<b>-20.000,00</b>
<b>29 Zahlungsmittelüberschuss/-bedarf aus Investitionstätigkeit</b>					<b>-9.109,84</b>	<b>-20.000,00</b>	<b>0,00</b>	<b>20.000,00</b>
<b>30 Zahlungsmittelüberschuss/-bedarf</b>					<b>-29.473,75</b>	<b>-38.650,00</b>	<b>-27.317,74</b>	<b>11.332,26</b>
31 Einzahlungen aus der Aufnahme von Krediten und inneren Darlehen für Investitionen und Begebung von Anleihen					0,00	0,00	0,00	0,00
32 Auszahlungen für die Tilgung von Krediten und inneren Darlehen für Investitionen und Begebung von Anleihen					0,00	0,00	0,00	0,00
<b>33 Zahlungsmittelüberschuss/-bedarf aus Finanzierungstätigkeit</b>					<b>0,00</b>	<b>0,00</b>	<b>0,00</b>	<b>0,00</b>
<b>34 Änderung des Zahlungsmittelbestandes zum Ende des HHJ</b>					<b>-29.473,75</b>	<b>-38.650,00</b>	<b>-27.317,74</b>	<b>11.332,26</b>
35 Haushaltsunwirksame Einzahlungen					0,00	0,00	0,00	0,00
36 Haushaltsunwirksame Auszahlungen					0,00	0,00	0,00	0,00
<b>37 Zahlungsmittelüberschuss/-bedarf aus haushaltunwirksamen Vorgängen</b>					<b>0,00</b>	<b>0,00</b>	<b>0,00</b>	<b>0,00</b>
38 Bestand an Zahlungsmitteln zu Beginn des Haushaltsjahres					0,00	0,00	-468.950,31	-468.950,31
39 Veränderung des Bestandes an Zahlungsmitteln					-29.473,75	-38.650,00	-27.317,74	11.332,26
<b>40 Bestand an Zahlungsmittel am Ende des Haushaltsjahres</b>					<b>-29.473,75</b>	<b>-38.650,00</b>	<b>-496.268,05</b>	<b>-457.618,05</b>



## Doppischer Produktplan 2021 Rechnung

Produktbereich	07	Gesundheitsdienste	Produktart:	intern		
Produktgruppe	07.03	Maßnahmen der Gesundheitspflege	Rechtsbindung:	kann		
Produkt	07.03.01	Sozialstation				
Finanzrechnung			Ergebnis des	Fortgeschriebene	Ist-Ergebnis	Vergleich
Muster 16 ab 2012			Vorjahres 2020	r Ansatz HHJ	Haushaltsjahr	Ansatz/Ist
			€	2021	2021	(Sp.3-2) 2021
			€	€	€	€
1	Privatrechtliche Leistungsentgelte		764.368,38	762.500,00	809.872,61	47.372,61
2	Öffentlich-rechtliche Leistungsentgelte		0,00	0,00	0,00	0,00
3	Kostenersatzleistungen und -erstattungen		59.664,85	20.000,00	63.779,52	43.779,52
4	Steuern und steuerähnliche Erträge einschließlich Erträge aus gesetz Umlagen		0,00	0,00	0,00	0,00
5	Einzahlungen aus Transferleistungen		0,00	0,00	0,00	0,00
6	Zuweisungen und Zuschüsse für laufende Zwecke und allg Umlagen		46.306,12	63.100,00	60.105,97	-2.994,03
7	Zinsen und sonstige Finanzeinzahlungen		0,00	0,00	0,00	0,00
8	Sonstige ordentl Einzahlungen und sonst außerordentl Einzahlungen, die sich nicht aus Investtätigkeit ergeben		146,34	400,00	353,37	-46,63
9	<b>Summe Einzahlungen aus laufender Verwaltungstätigkeit</b>		<b>870.485,69</b>	<b>846.000,00</b>	<b>934.111,47</b>	<b>88.111,47</b>
10	Personalauszahlungen		778.798,45	758.600,00	770.011,68	11.411,68
11	Versorgungsauszahlungen		0,00	0,00	0,00	0,00
12	Auszahlungen für Sach und Dienstleistungen		104.788,80	110.800,00	154.560,09	43.760,09
13	Auszahlungen für Transferleistungen		0,00	0,00	0,00	0,00
14	Auszahlungen für Zuweisungen und Zuschüsse für laufende Zwecke sowie besondere Finanzauszahlungen		0,00	0,00	0,00	0,00
15	Auszahlungen für Steuern einschließlich Auszahlungen aus gesetzlichen Umlageverpflichtungen		0,00	0,00	0,00	0,00
16	Zinsen und ähnliche Auszahlungen		0,00	0,00	0,00	0,00
17	Sonstige ordentliche Auszahlungen und sonstige außerordentliche Auszahlungen, die sich nicht aus Investitionstätigkeit ergeben		517,00	500,00	557,00	57,00
18	<b>Summe Auszahlungen aus laufender Verwaltungstätigkeit</b>		<b>884.104,25</b>	<b>869.900,00</b>	<b>925.128,77</b>	<b>55.228,77</b>
19	<b>Zahlungsmittelüberschuss/-bedarf aus laufender Verwaltungstätigkeit</b>		<b>-13.618,56</b>	<b>-23.900,00</b>	<b>8.982,70</b>	<b>32.882,70</b>
20	Einzahlungen aus Investitionszuweisungen und -zuschüssen sowie aus Investitionsbeiträgen		0,00	0,00	4.000,00	4.000,00
21	Einzahlungen aus Abgängen von Vermögensgegenständen des Sachanlagevermögens und des immateriellen Anlagevermögens		0,00	0,00	0,00	0,00
22	Einzahlungen aus Abgängen Von Vermögensgegenständen des Finanzanlagevermögens		0,00	0,00	0,00	0,00
23	<b>Summe Einzahlungen aus der Investitionstätigkeit</b>		<b>0,00</b>	<b>0,00</b>	<b>4.000,00</b>	<b>4.000,00</b>
24	Auszahlungen für den Erwerb von Grundstücken und Gebäuden		0,00	0,00	0,00	0,00
25	Auszahlungen für Baumaßnahmen		0,00	0,00	0,00	0,00
26	Auszahlungen für Investitionen in das sonstige Sachanlagevermögen und		0,00	1.000,00	19.300,80	18.300,80

## Doppischer Produktplan 2021 Rechnung

Produktbereich	07	Gesundheitsdienste	Produktart:	intern
Produktgruppe	07.03	Maßnahmen der Gesundheitspflege	Rechtsbindung:	kann
Produkt	07.03.01	Sozialstation		

<u>Finanzrechnung</u>	Ergebnis des	Fortgeschriebene	Ist-Ergebnis	Vergleich
Muster 16 ab 2012	Vorjahres 2020	r Ansatz HHJ	Haushaltsjahr	Ansatz/Ist
	€	2021	2021	(Sp.3-2) 2021
	€	€	€	€
immaterielle Anlagevermögen				
27 Auszahlungen für Investitionen in das Finanzanlagevermögen	0,00	0,00	0,00	0,00
<b>28 Summe Auszahlungen aus Investitionstätigkeit</b>	<b>0,00</b>	<b>1.000,00</b>	<b>19.300,80</b>	<b>18.300,80</b>
<b>29 Zahlungsmittelüberschuss/-bedarf aus Investitionstätigkeit</b>	<b>0,00</b>	<b>-1.000,00</b>	<b>-15.300,80</b>	<b>-14.300,80</b>
<b>30 Zahlungsmittelüberschuss/-bedarf</b>	<b>-13.618,56</b>	<b>-24.900,00</b>	<b>-6.318,10</b>	<b>18.581,90</b>
31 Einzahlungen aus der Aufnahme von Krediten und inneren Darlehen für Investitionen und Begebung von Anleihen	0,00	0,00	0,00	0,00
32 Auszahlungen für die Tilgung von Krediten und inneren Darlehen für Investitionen und Begebung von Anleihen	0,00	0,00	0,00	0,00
<b>33 Zahlungsmittelüberschuss/-bedarf aus Finanzierungstätigkeit</b>	<b>0,00</b>	<b>0,00</b>	<b>0,00</b>	<b>0,00</b>
<b>34 Änderung des Zahlungsmittelbestandes zum Ende des HHJ</b>	<b>-13.618,56</b>	<b>-24.900,00</b>	<b>-6.318,10</b>	<b>18.581,90</b>
35 Haushaltsunwirksame Einzahlungen	0,00	0,00	0,00	0,00
36 Haushaltsunwirksame Auszahlungen	0,00	0,00	0,00	0,00
<b>37 Zahlungsmittelüberschuss/-bedarf aus haushaltunwirksamen Vorgängen</b>	<b>0,00</b>	<b>0,00</b>	<b>0,00</b>	<b>0,00</b>
38 Bestand an Zahlungsmitteln zu Beginn des Haushaltsjahres	0,00	0,00	-295.253,23	-295.253,23
39 Veränderung des Bestandes an Zahlungsmitteln	-13.618,56	-24.900,00	-6.318,10	18.581,90
<b>40 Bestand an Zahlungsmittel am Ende des Haushaltsjahres</b>	<b>-13.618,56</b>	<b>-24.900,00</b>	<b>-301.571,33</b>	<b>-276.671,33</b>

## Doppischer Produktplan 2021 Rechnung

Produktbereich	08	Sportförderung	Produktart:	intern		
Produktgruppe	08.01	Förderung des Sports	Rechtsbindung:	funktional		
Produkt	08.01.01	Förderung von Sportvereinen				
<b>Finanzrechnung</b>			Ergebnis des	Fortgeschriebene	Ist-Ergebnis	Vergleich
<b>Muster 16 ab 2012</b>			Vorjahres 2020	r Ansatz HHJ	Haushaltsjahr	Ansatz/Ist
			€	2021	2021	(Sp.3-2) 2021
			€	€	€	€
1	Privatrechtliche Leistungsentgelte		0,00	0,00	0,00	0,00
2	Öffentlich-rechtliche Leistungsentgelte		0,00	0,00	0,00	0,00
3	Kostenersatzleistungen und -erstattungen		0,00	3.000,00	0,00	-3.000,00
4	Steuern und steuerähnliche Erträge einschließlich Erträge aus gesetz Umlagen		0,00	0,00	0,00	0,00
5	Einzahlungen aus Transferleistungen		0,00	0,00	0,00	0,00
6	Zuweisungen und Zuschüsse für laufende Zwecke und allg Umlagen		0,00	0,00	0,00	0,00
7	Zinsen und sonstige Finanzeinzahlungen		0,00	0,00	0,00	0,00
8	Sonstige ordentl Einzahlungen und sonst außerordentl Einzahlungen, die sich nicht aus Investtätigkeit ergeben		0,00	0,00	0,00	0,00
9	<b>Summe Einzahlungen aus laufender Verwaltungstätigkeit</b>		<b>0,00</b>	<b>3.000,00</b>	<b>0,00</b>	<b>-3.000,00</b>
10	Personalauszahlungen		0,00	0,00	0,00	0,00
11	Versorgungsauszahlungen		0,00	0,00	0,00	0,00
12	Auszahlungen für Sach und Dienstleistungen		350,00	350,00	350,00	0,00
13	Auszahlungen für Transferleistungen		0,00	0,00	0,00	0,00
14	Auszahlungen für Zuweisungen und Zuschüsse für laufende Zwecke sowie besondere Finanzauszahlungen		9.780,00	18.000,00	2.136,00	-15.864,00
15	Auszahlungen für Steuern einschließlich Auszahlungen aus gesetzlichen Umlageverpflichtungen		0,00	0,00	0,00	0,00
16	Zinsen und ähnliche Auszahlungen		0,00	0,00	0,00	0,00
17	Sonstige ordentliche Auszahlungen und sonstige außerordentliche Auszahlungen, die sich nicht aus Investitionstätigkeit ergeben		0,00	0,00	0,00	0,00
18	<b>Summe Auszahlungen aus laufender Verwaltungstätigkeit</b>		<b>10.130,00</b>	<b>18.350,00</b>	<b>2.486,00</b>	<b>-15.864,00</b>
19	<b>Zahlungsmittelüberschuss/-bedarf aus laufender Verwaltungstätigkeit</b>		<b>-10.130,00</b>	<b>-15.350,00</b>	<b>-2.486,00</b>	<b>12.864,00</b>
20	Einzahlungen aus Investitionszuweisungen und -zuschüssen sowie aus Investitionsbeiträgen		0,00	0,00	0,00	0,00
21	Einzahlungen aus Abgängen von Vermögensgegenständen des Sachanlagevermögens und des immateriellen Anlagevermögens		0,00	0,00	0,00	0,00
22	Einzahlungen aus Abgängen Von Vermögensgegenständen des Finanzanlagevermögens		0,00	0,00	0,00	0,00
23	<b>Summe Einzahlungen aus der Investitionstätigkeit</b>		<b>0,00</b>	<b>0,00</b>	<b>0,00</b>	<b>0,00</b>
24	Auszahlungen für den Erwerb von Grundstücken und Gebäuden		0,00	0,00	0,00	0,00
25	Auszahlungen für Baumaßnahmen		0,00	0,00	0,00	0,00
26	Auszahlungen für Investitionen in das sonstige Sachanlagevermögen und		2.000,00	8.000,00	53.000,00	45.000,00

## Doppischer Produktplan 2021 Rechnung

<b>Produktbereich</b>	<b>08</b>	<b>Sportförderung</b>	<b>Produktart:</b>	intern		
<b>Produktgruppe</b>	<b>08.01</b>	<b>Förderung des Sports</b>	<b>Rechtsbindung:</b>	funktional		
<b>Produkt</b>	<b>08.01.01</b>	<b>Förderung von Sportvereinen</b>				
<b>Finanzrechnung</b>			Ergebnis des	Fortgeschriebene	Ist-Ergebnis	Vergleich
<b>Muster 16 ab 2012</b>			Vorjahres 2020	r Ansatz HHJ	Haushaltsjahr	Ansatz/Ist
			€	2021	2021	(Sp.3-2) 2021
				€	€	€
immaterielle Anlagevermögen						
27 Auszahlungen für Investitionen in das Finanzanlagevermögen			0,00	0,00	0,00	0,00
<b>28 Summe Auszahlungen aus Investitionstätigkeit</b>			<b>2.000,00</b>	<b>8.000,00</b>	<b>53.000,00</b>	<b>45.000,00</b>
<b>29 Zahlungsmittelüberschuss/-bedarf aus Investitionstätigkeit</b>			<b>-2.000,00</b>	<b>-8.000,00</b>	<b>-53.000,00</b>	<b>-45.000,00</b>
<b>30 Zahlungsmittelüberschuss/-bedarf</b>			<b>-12.130,00</b>	<b>-23.350,00</b>	<b>-55.486,00</b>	<b>-32.136,00</b>
31 Einzahlungen aus der Aufnahme von Krediten und inneren Darlehen für Investitionen und Begebung von Anleihen			0,00	0,00	0,00	0,00
32 Auszahlungen für die Tilgung von Krediten und inneren Darlehen für Investitionen und Begebung von Anleihen			0,00	0,00	0,00	0,00
<b>33 Zahlungsmittelüberschuss/-bedarf aus Finanzierungstätigkeit</b>			<b>0,00</b>	<b>0,00</b>	<b>0,00</b>	<b>0,00</b>
<b>34 Änderung des Zahlungsmittelbestandes zum Ende des HHJ</b>			<b>-12.130,00</b>	<b>-23.350,00</b>	<b>-55.486,00</b>	<b>-32.136,00</b>
35 Haushaltsunwirksame Einzahlungen			0,00	0,00	0,00	0,00
36 Haushaltsunwirksame Auszahlungen			0,00	0,00	0,00	0,00
<b>37 Zahlungsmittelüberschuss/-bedarf aus haushaltunwirksamen Vorgängen</b>			<b>0,00</b>	<b>0,00</b>	<b>0,00</b>	<b>0,00</b>
38 Bestand an Zahlungsmitteln zu Beginn des Haushaltsjahres			0,00	0,00	-400.792,03	-400.792,03
39 Veränderung des Bestandes an Zahlungsmitteln			-12.130,00	-23.350,00	-55.486,00	-32.136,00
<b>40 Bestand an Zahlungsmittel am Ende des Haushaltsjahres</b>			<b>-12.130,00</b>	<b>-23.350,00</b>	<b>-456.278,03</b>	<b>-432.928,03</b>

## Doppischer Produktplan 2021 Rechnung

Produktbereich	09	Räumliche Planung und Entwicklung	Produktart:	intern		
Produktgruppe	09.01	Räumliche Planungs- und Entwicklungsmaßnahmen	Rechtsbindung:	kann		
Produkt	09.01.01	Räumliche Planung und Entwicklung				
Finanzrechnung			Ergebnis des	Fortgeschriebene	Ist-Ergebnis	Vergleich
Muster 16 ab 2012			Vorjahres 2020	r Ansatz HHJ	Haushaltsjahr	Ansatz/Ist
			€	2021	2021	(Sp.3-2) 2021
			€	€	€	€
1	Privatrechtliche Leistungsentgelte		0,00	0,00	0,00	0,00
2	Öffentlich-rechtliche Leistungsentgelte		0,00	0,00	0,00	0,00
3	Kostenersatzleistungen und -erstattungen		31.104,05	0,00	17.872,71	17.872,71
4	Steuern und steuerähnliche Erträge einschließlich Erträge aus gesetz Umlagen		0,00	0,00	0,00	0,00
5	Einzahlungen aus Transferleistungen		0,00	0,00	0,00	0,00
6	Zuweisungen und Zuschüsse für laufende Zwecke und allg Umlagen		16.280,13	0,00	0,00	0,00
7	Zinsen und sonstige Finanzeinzahlungen		0,00	0,00	0,00	0,00
8	Sonstige ordentl Einzahlungen und sonst außerordentl Einzahlungen, die sich nicht aus Investtätigkeit ergeben		0,00	0,00	0,00	0,00
9	<b>Summe Einzahlungen aus laufender Verwaltungstätigkeit</b>		<b>47.384,18</b>	<b>0,00</b>	<b>17.872,71</b>	<b>17.872,71</b>
10	Personalauszahlungen		0,00	0,00	0,00	0,00
11	Versorgungsauszahlungen		0,00	0,00	0,00	0,00
12	Auszahlungen für Sach und Dienstleistungen		142.799,14	68.000,00	144.640,25	76.640,25
13	Auszahlungen für Transferleistungen		0,00	0,00	0,00	0,00
14	Auszahlungen für Zuweisungen und Zuschüsse für laufende Zwecke sowie besondere Finanzauszahlungen		0,00	0,00	0,00	0,00
15	Auszahlungen für Steuern einschließlich Auszahlungen aus gesetzlichen Umlageverpflichtungen		0,00	0,00	0,00	0,00
16	Zinsen und ähnliche Auszahlungen		0,00	0,00	0,00	0,00
17	Sonstige ordentliche Auszahlungen und sonstige außerordentliche Auszahlungen, die sich nicht aus Investitionstätigkeit ergeben		0,00	0,00	0,00	0,00
18	<b>Summe Auszahlungen aus laufender Verwaltungstätigkeit</b>		<b>142.799,14</b>	<b>68.000,00</b>	<b>144.640,25</b>	<b>76.640,25</b>
19	<b>Zahlungsmittelüberschuss/-bedarf aus laufender Verwaltungstätigkeit</b>		<b>-95.414,96</b>	<b>-68.000,00</b>	<b>-126.767,54</b>	<b>-58.767,54</b>
20	Einzahlungen aus Investitionszuweisungen und -zuschüssen sowie aus Investitionsbeiträgen		0,00	0,00	0,00	0,00
21	Einzahlungen aus Abgängen von Vermögensgegenständen des Sachanlagevermögens und des immateriellen Anlagevermögens		0,00	0,00	0,00	0,00
22	Einzahlungen aus Abgängen Von Vermögensgegenständen des Finanzanlagevermögens		0,00	0,00	0,00	0,00
23	<b>Summe Einzahlungen aus der Investitionstätigkeit</b>		<b>0,00</b>	<b>0,00</b>	<b>0,00</b>	<b>0,00</b>
24	Auszahlungen für den Erwerb von Grundstücken und Gebäuden		0,00	0,00	0,00	0,00
25	Auszahlungen für Baumaßnahmen		0,00	0,00	0,00	0,00
26	Auszahlungen für Investitionen in das sonstige Sachanlagevermögen und		0,00	0,00	0,00	0,00

## Doppischer Produktplan 2021 Rechnung

<b>Produktbereich</b>	<b>09</b>	<b>Räumliche Planung und Entwicklung</b>	<b>Produktart:</b>	intern		
<b>Produktgruppe</b>	<b>09.01</b>	<b>Räumliche Planungs- und Entwicklungsmaßnahmen</b>	<b>Rechtsbindung:</b>	kann		
<b>Produkt</b>	<b>09.01.01</b>	<b>Räumliche Planung und Entwicklung</b>				
<b>Finanzrechnung</b>			Ergebnis des	Fortgeschriebene	Ist-Ergebnis	Vergleich
<b>Muster 16 ab 2012</b>			Vorjahres 2020	r Ansatz HHJ	Haushaltsjahr	Ansatz/Ist
			€	2021	2021	(Sp.3-2) 2021
				€	€	€
immaterielle Anlagevermögen						
27 Auszahlungen für Investitionen in das Finanzanlagevermögen			0,00	0,00	0,00	0,00
<b>28 Summe Auszahlungen aus Investitionstätigkeit</b>			<b>0,00</b>	<b>0,00</b>	<b>0,00</b>	<b>0,00</b>
29 Zahlungsmittelüberschuss/-bedarf aus Investitionstätigkeit			0,00	0,00	0,00	0,00
<b>30 Zahlungsmittelüberschuss/-bedarf</b>			<b>-95.414,96</b>	<b>-68.000,00</b>	<b>-126.767,54</b>	<b>-58.767,54</b>
31 Einzahlungen aus der Aufnahme von Krediten und inneren Darlehen für Investitionen und Begebung von Anleihen			0,00	0,00	0,00	0,00
32 Auszahlungen für die Tilgung von Krediten und inneren Darlehen für Investitionen und Begebung von Anleihen			0,00	0,00	0,00	0,00
<b>33 Zahlungsmittelüberschuss/-bedarf aus Finanzierungstätigkeit</b>			<b>0,00</b>	<b>0,00</b>	<b>0,00</b>	<b>0,00</b>
<b>34 Änderung des Zahlungsmittelbestandes zum Ende des HHJ</b>			<b>-95.414,96</b>	<b>-68.000,00</b>	<b>-126.767,54</b>	<b>-58.767,54</b>
35 Haushaltsunwirksame Einzahlungen			0,00	0,00	0,00	0,00
36 Haushaltsunwirksame Auszahlungen			0,00	0,00	0,00	0,00
<b>37 Zahlungsmittelüberschuss/-bedarf aus haushaltunwirksamen Vorgängen</b>			<b>0,00</b>	<b>0,00</b>	<b>0,00</b>	<b>0,00</b>
38 Bestand an Zahlungsmitteln zu Beginn des Haushaltsjahres			0,00	0,00	-445.401,50	-445.401,50
39 Veränderung des Bestandes an Zahlungsmitteln			-95.414,96	-68.000,00	-126.767,54	-58.767,54
<b>40 Bestand an Zahlungsmittel am Ende des Haushaltsjahres</b>			<b>-95.414,96</b>	<b>-68.000,00</b>	<b>-572.169,04</b>	<b>-504.169,04</b>

## Doppischer Produktplan 2021 Rechnung

Produktbereich	10	Bauen und Wohnen	Produktart:	intern		
Produktgruppe	10.01	Bau- und Grundstücksordnung	Rechtsbindung:	kann		
Produkt	10.01.01	Bau- und Grundstücksordnung				
<b>Finanzrechnung</b>			Ergebnis des	Fortgeschriebene	Ist-Ergebnis	Vergleich
<b>Muster 16 ab 2012</b>			Vorjahres 2020	r Ansatz HHJ	Haushaltsjahr	Ansatz/Ist
			€	2021	2021	(Sp.3-2) 2021
			€	€	€	€
1	Privatrechtliche Leistungsentgelte		0,00	0,00	0,00	0,00
2	Öffentlich-rechtliche Leistungsentgelte		0,00	0,00	0,00	0,00
3	Kostenersatzleistungen und -erstattungen		0,00	0,00	0,00	0,00
4	Steuern und steuerähnliche Erträge einschließlich Erträge aus gesetz Umlagen		0,00	0,00	0,00	0,00
5	Einzahlungen aus Transferleistungen		0,00	0,00	0,00	0,00
6	Zuweisungen und Zuschüsse für laufende Zwecke und allg Umlagen		0,00	0,00	0,00	0,00
7	Zinsen und sonstige Finanzeinzahlungen		0,00	0,00	0,00	0,00
8	Sonstige ordentl Einzahlungen und sonst außerordentl Einzahlungen, die sich nicht aus Investtätigkeit ergeben		0,00	0,00	0,00	0,00
9	<b>Summe Einzahlungen aus laufender Verwaltungstätigkeit</b>		<b>0,00</b>	<b>0,00</b>	<b>0,00</b>	<b>0,00</b>
10	Personalauszahlungen		0,00	0,00	0,00	0,00
11	Versorgungsauszahlungen		0,00	0,00	0,00	0,00
12	Auszahlungen für Sach und Dienstleistungen		0,00	500,00	3.229,51	2.729,51
13	Auszahlungen für Transferleistungen		0,00	0,00	0,00	0,00
14	Auszahlungen für Zuweisungen und Zuschüsse für laufende Zwecke sowie besondere Finanzauszahlungen		0,00	0,00	0,00	0,00
15	Auszahlungen für Steuern einschließlich Auszahlungen aus gesetzlichen Umlageverpflichtungen		0,00	0,00	0,00	0,00
16	Zinsen und ähnliche Auszahlungen		0,00	0,00	0,00	0,00
17	Sonstige ordentliche Auszahlungen und sonstige außerordentliche Auszahlungen, die sich nicht aus Investitionstätigkeit ergeben		0,00	0,00	0,00	0,00
18	<b>Summe Auszahlungen aus laufender Verwaltungstätigkeit</b>		<b>0,00</b>	<b>500,00</b>	<b>3.229,51</b>	<b>2.729,51</b>
19	<b>Zahlungsmittelüberschuss/-bedarf aus laufender Verwaltungstätigkeit</b>		<b>0,00</b>	<b>-500,00</b>	<b>-3.229,51</b>	<b>-2.729,51</b>
20	Einzahlungen aus Investitionszuweisungen und -zuschüssen sowie aus Investitionsbeiträgen		0,00	0,00	0,00	0,00
21	Einzahlungen aus Abgängen von Vermögensgegenständen des Sachanlagevermögens und des immateriellen Anlagevermögens		0,00	0,00	0,00	0,00
22	Einzahlungen aus Abgängen Von Vermögensgegenständen des Finanzanlagevermögens		0,00	0,00	0,00	0,00
23	<b>Summe Einzahlungen aus der Investitionstätigkeit</b>		<b>0,00</b>	<b>0,00</b>	<b>0,00</b>	<b>0,00</b>
24	Auszahlungen für den Erwerb von Grundstücken und Gebäuden		0,00	0,00	0,00	0,00
25	Auszahlungen für Baumaßnahmen		0,00	0,00	0,00	0,00
26	Auszahlungen für Investitionen in das sonstige Sachanlagevermögen und		0,00	0,00	0,00	0,00

## Doppischer Produktplan 2021 Rechnung

Produktbereich	10	Bauen und Wohnen	Produktart:	intern				
Produktgruppe	10.01	Bau- und Grundstücksordnung	Rechtsbindung:	kann				
Produkt	10.01.01	Bau- und Grundstücksordnung						
<b>Finanzrechnung</b>			Ergebnis des	Fortgeschriebene	Ist-Ergebnis	Vergleich		
<b>Muster 16 ab 2012</b>			Vorjahres 2020	r Ansatz HHJ	Haushaltsjahr	Ansatz/Ist		
			€	2021	2021	(Sp.3-2) 2021		
				€	€	€		
immaterielle Anlagevermögen								
27 Auszahlungen für Investitionen in das Finanzanlagevermögen					0,00	0,00	0,00	0,00
<b>28 Summe Auszahlungen aus Investitionstätigkeit</b>					<b>0,00</b>	<b>0,00</b>	<b>0,00</b>	<b>0,00</b>
29 Zahlungsmittelüberschuss/-bedarf aus Investitionstätigkeit					0,00	0,00	0,00	0,00
<b>30 Zahlungsmittelüberschuss/-bedarf</b>					<b>0,00</b>	<b>-500,00</b>	<b>-3.229,51</b>	<b>-2.729,51</b>
31 Einzahlungen aus der Aufnahme von Krediten und inneren Darlehen für Investitionen und Begebung von Anleihen					0,00	0,00	0,00	0,00
32 Auszahlungen für die Tilgung von Krediten und inneren Darlehen für Investitionen und Begebung von Anleihen					0,00	0,00	0,00	0,00
<b>33 Zahlungsmittelüberschuss/-bedarf aus Finanzierungstätigkeit</b>					<b>0,00</b>	<b>0,00</b>	<b>0,00</b>	<b>0,00</b>
<b>34 Änderung des Zahlungsmittelbestandes zum Ende des HHJ</b>					<b>0,00</b>	<b>-500,00</b>	<b>-3.229,51</b>	<b>-2.729,51</b>
35 Haushaltsunwirksame Einzahlungen					0,00	0,00	0,00	0,00
36 Haushaltsunwirksame Auszahlungen					0,00	0,00	0,00	0,00
<b>37 Zahlungsmittelüberschuss/-bedarf aus haushaltunwirksamen Vorgängen</b>					<b>0,00</b>	<b>0,00</b>	<b>0,00</b>	<b>0,00</b>
38 Bestand an Zahlungsmitteln zu Beginn des Haushaltsjahres					0,00	0,00	-622.304,38	-622.304,38
39 Veränderung des Bestandes an Zahlungsmitteln					0,00	-500,00	-3.229,51	-2.729,51
<b>40 Bestand an Zahlungsmittel am Ende des Haushaltsjahres</b>					<b>0,00</b>	<b>-500,00</b>	<b>-625.533,89</b>	<b>-625.033,89</b>



## Doppischer Produktplan 2021 Rechnung

<b>Produktbereich</b>	<b>10</b>	<b>Bauen und Wohnen</b>	<b>Produktart:</b>	intern
<b>Produktgruppe</b>	<b>10.03</b>	<b>Denkmalschutz und -Pflege</b>	<b>Rechtsbindung:</b>	kann
<b>Produkt</b>	<b>10.03.01</b>	<b>Denkmalschutz und -Pflege</b>		

<b>Finanzrechnung</b>	Ergebnis des	Fortgeschriebene	Ist-Ergebnis	Vergleich
<b>Muster 16 ab 2012</b>	Vorjahres 2020	r Ansatz HHJ	Haushaltsjahr	Ansatz/Ist
	€	2021	2021	(Sp.3-2) 2021
	€	€	€	€
1 Privatrechtliche Leistungsentgelte	0,00	0,00	0,00	0,00
2 Öffentlich-rechtliche Leistungsentgelte	0,00	0,00	0,00	0,00
3 Kostenersatzleistungen und -erstattungen	0,00	0,00	0,00	0,00
4 Steuern und steuerähnliche Erträge einschließlich Erträge aus gesetz Umlagen	0,00	0,00	0,00	0,00
5 Einzahlungen aus Transferleistungen	0,00	0,00	0,00	0,00
6 Zuweisungen und Zuschüsse für laufende Zwecke und allg Umlagen	4.590,00	4.500,00	4.590,00	90,00
7 Zinsen und sonstige Finanzeinzahlungen	0,00	0,00	0,00	0,00
8 Sonstige ordentl Einzahlungen und sonst außerordentl Einzahlungen, die sich nicht aus Investtätigkeit ergeben	0,00	0,00	2.492,50	2.492,50
<b>9 Summe Einzahlungen aus laufender Verwaltungstätigkeit</b>	<b>4.590,00</b>	<b>4.500,00</b>	<b>7.082,50</b>	<b>2.582,50</b>
10 Personalauszahlungen	0,00	0,00	0,00	0,00
11 Versorgungsauszahlungen	0,00	0,00	0,00	0,00
12 Auszahlungen für Sach und Dienstleistungen	6.574,80	1.750,00	1.790,92	40,92
13 Auszahlungen für Transferleistungen	0,00	0,00	0,00	0,00
14 Auszahlungen für Zuweisungen und Zuschüsse für laufende Zwecke sowie besondere Finanzauszahlungen	0,00	0,00	0,00	0,00
15 Auszahlungen für Steuern einschließlich Auszahlungen aus gesetzlichen Umlageverpflichtungen	0,00	0,00	0,00	0,00
16 Zinsen und ähnliche Auszahlungen	0,00	0,00	0,00	0,00
17 Sonstige ordentliche Auszahlungen und sonstige außerordentliche Auszahlungen, die sich nicht aus Investitionstätigkeit ergeben	0,00	0,00	0,00	0,00
<b>18 Summe Auszahlungen aus laufender Verwaltungstätigkeit</b>	<b>6.574,80</b>	<b>1.750,00</b>	<b>1.790,92</b>	<b>40,92</b>
<b>19 Zahlungsmittelüberschuss/-bedarf aus laufender Verwaltungstätigkeit</b>	<b>-1.984,80</b>	<b>2.750,00</b>	<b>5.291,58</b>	<b>2.541,58</b>
20 Einzahlungen aus Investitionszuweisungen und -zuschüssen sowie aus Investitionsbeiträgen	0,00	0,00	0,00	0,00
21 Einzahlungen aus Abgängen von Vermögensgegenständen des Sachanlagevermögens und des immateriellen Anlagevermögens	0,00	0,00	0,00	0,00
22 Einzahlungen aus Abgängen Von Vermögensgegenständen des Finanzanlagevermögens	0,00	0,00	0,00	0,00
<b>23 Summe Einzahlungen aus der Investitionstätigkeit</b>	<b>0,00</b>	<b>0,00</b>	<b>0,00</b>	<b>0,00</b>
24 Auszahlungen für den Erwerb von Grundstücken und Gebäuden	0,00	0,00	0,00	0,00
25 Auszahlungen für Baumaßnahmen	0,00	0,00	2.492,50	2.492,50
26 Auszahlungen für Investitionen in das sonstige Sachanlagevermögen und	0,00	0,00	0,00	0,00

## Doppischer Produktplan 2021 Rechnung

<b>Produktbereich</b>	<b>10</b>	<b>Bauen und Wohnen</b>	<b>Produktart:</b>	intern		
<b>Produktgruppe</b>	<b>10.03</b>	<b>Denkmalschutz und -Pflege</b>	<b>Rechtsbindung:</b>	kann		
<b>Produkt</b>	<b>10.03.01</b>	<b>Denkmalschutz und -Pflege</b>				
<b>Finanzrechnung</b>			Ergebnis des	Fortgeschriebene	Ist-Ergebnis	Vergleich
<b>Muster 16 ab 2012</b>			Vorjahres 2020	r Ansatz HHJ	Haushaltsjahr	Ansatz/Ist
			€	2021	2021	(Sp.3-2) 2021
				€	€	€
immaterielle Anlagevermögen						
27	Auszahlungen für Investitionen in das Finanzanlagevermögen		0,00	0,00	0,00	0,00
28	<b>Summe Auszahlungen aus Investitionstätigkeit</b>		<b>0,00</b>	<b>0,00</b>	<b>2.492,50</b>	<b>2.492,50</b>
29	Zahlungsmittelüberschuss/-bedarf aus Investitionstätigkeit		0,00	0,00	-2.492,50	-2.492,50
30	<b>Zahlungsmittelüberschuss/-bedarf</b>		<b>-1.984,80</b>	<b>2.750,00</b>	<b>2.799,08</b>	<b>49,08</b>
31	Einzahlungen aus der Aufnahme von Krediten und inneren Darlehen für Investitionen und Begebung von Anleihen		0,00	0,00	0,00	0,00
32	Auszahlungen für die Tilgung von Krediten und inneren Darlehen für Investitionen und Begebung von Anleihen		0,00	0,00	0,00	0,00
33	<b>Zahlungsmittelüberschuss/-bedarf aus Finanzierungstätigkeit</b>		<b>0,00</b>	<b>0,00</b>	<b>0,00</b>	<b>0,00</b>
34	<b>Änderung des Zahlungsmittelbestandes zum Ende des HHJ</b>		<b>-1.984,80</b>	<b>2.750,00</b>	<b>2.799,08</b>	<b>49,08</b>
35	Haushaltsunwirksame Einzahlungen		0,00	0,00	0,00	0,00
36	Haushaltsunwirksame Auszahlungen		0,00	0,00	0,00	0,00
37	<b>Zahlungsmittelüberschuss/-bedarf aus haushaltunwirksamen Vorgängen</b>		<b>0,00</b>	<b>0,00</b>	<b>0,00</b>	<b>0,00</b>
38	Bestand an Zahlungsmitteln zu Beginn des Haushaltsjahres		0,00	0,00	-35.547,68	-35.547,68
39	Veränderung des Bestandes an Zahlungsmitteln		-1.984,80	2.750,00	2.799,08	49,08
40	<b>Bestand an Zahlungsmittel am Ende des Haushaltsjahres</b>		<b>-1.984,80</b>	<b>2.750,00</b>	<b>-32.748,60</b>	<b>-35.498,60</b>

## Doppischer Produktplan 2021 Rechnung

Produktbereich	11	Ver- und Entsorgung	Produktart:	intern		
Produktgruppe	11.01	Elektrizitätsversorgung	Rechtsbindung:	kann		
Produkt	11.01.01	Konzessionsabgabe				
Finanzrechnung			Ergebnis des	Fortgeschriebene	Ist-Ergebnis	Vergleich
Muster 16 ab 2012			Vorjahres 2020	r Ansatz HHJ	Haushaltsjahr	Ansatz/Ist
			€	2021	2021	(Sp.3-2) 2021
				€	€	€
1	Privatrechtliche Leistungsentgelte		0,00	0,00	0,00	0,00
2	Öffentlich-rechtliche Leistungsentgelte		0,00	0,00	0,00	0,00
3	Kostenersatzleistungen und -erstattungen		0,00	0,00	0,00	0,00
4	Steuern und steuerähnliche Erträge einschließlich Erträge aus gesetz Umlagen		0,00	0,00	0,00	0,00
5	Einzahlungen aus Transferleistungen		0,00	0,00	0,00	0,00
6	Zuweisungen und Zuschüsse für laufende Zwecke und allg Umlagen		0,00	0,00	0,00	0,00
7	Zinsen und sonstige Finanzeinzahlungen		0,00	10.000,00	0,00	-10.000,00
8	Sonstige ordentl Einzahlungen und sonst außerordentl Einzahlungen, die sich nicht aus Investtätigkeit ergeben		210.424,34	228.000,00	215.528,94	-12.471,06
9	<b>Summe Einzahlungen aus laufender Verwaltungstätigkeit</b>		<b>210.424,34</b>	<b>238.000,00</b>	<b>215.528,94</b>	<b>-22.471,06</b>
10	Personalauszahlungen		0,00	0,00	0,00	0,00
11	Versorgungsauszahlungen		0,00	0,00	0,00	0,00
12	Auszahlungen für Sach und Dienstleistungen		635,10	500,00	2.196,63	1.696,63
13	Auszahlungen für Transferleistungen		0,00	0,00	0,00	0,00
14	Auszahlungen für Zuweisungen und Zuschüsse für laufende Zwecke sowie besondere Finanzauszahlungen		0,00	0,00	0,00	0,00
15	Auszahlungen für Steuern einschließlich Auszahlungen aus gesetzlichen Umlageverpflichtungen		12.452,09	5.000,00	37.659,11	32.659,11
16	Zinsen und ähnliche Auszahlungen		0,00	0,00	0,00	0,00
17	Sonstige ordentliche Auszahlungen und sonstige außerordentliche Auszahlungen, die sich nicht aus Investitionstätigkeit ergeben		0,00	0,00	0,00	0,00
18	<b>Summe Auszahlungen aus laufender Verwaltungstätigkeit</b>		<b>13.087,19</b>	<b>5.500,00</b>	<b>39.855,74</b>	<b>34.355,74</b>
19	<b>Zahlungsmittelüberschuss/-bedarf aus laufender Verwaltungstätigkeit</b>		<b>197.337,15</b>	<b>232.500,00</b>	<b>175.673,20</b>	<b>-56.826,80</b>
20	Einzahlungen aus Investitionszuweisungen und -zuschüssen sowie aus Investitionsbeiträgen		0,00	0,00	0,00	0,00
21	Einzahlungen aus Abgängen von Vermögensgegenständen des Sachanlagevermögens und des immateriellen Anlagevermögens		0,00	0,00	0,00	0,00
22	Einzahlungen aus Abgängen Von Vermögensgegenständen des Finanzanlagevermögens		0,00	0,00	0,00	0,00
23	<b>Summe Einzahlungen aus der Investitionstätigkeit</b>		<b>0,00</b>	<b>0,00</b>	<b>0,00</b>	<b>0,00</b>
24	Auszahlungen für den Erwerb von Grundstücken und Gebäuden		0,00	0,00	0,00	0,00
25	Auszahlungen für Baumaßnahmen		0,00	0,00	0,00	0,00
26	Auszahlungen für Investitionen in das sonstige Sachanlagevermögen und		0,00	0,00	0,00	0,00

## Doppischer Produktplan 2021 Rechnung

Produktbereich		11	Ver- und Entsorgung	Produktart:	intern		
Produktgruppe		11.01	Elektrizitätsversorgung	Rechtsbindung:	kann		
Produkt		11.01.01	Konzessionsabgabe				
<b>Finanzrechnung</b>				Ergebnis des	Fortgeschriebene	Ist-Ergebnis	Vergleich
<b>Muster 16 ab 2012</b>				Vorjahres 2020	r Ansatz HHJ	Haushaltsjahr	Ansatz/Ist
				€	2021	2021	(Sp.3-2) 2021
					€	€	€
immaterielle Anlagevermögen							
27 Auszahlungen für Investitionen in das Finanzanlagevermögen				0,00	0,00	0,00	0,00
<b>28 Summe Auszahlungen aus Investitionstätigkeit</b>				<b>0,00</b>	<b>0,00</b>	<b>0,00</b>	<b>0,00</b>
29 Zahlungsmittelüberschuss/-bedarf aus Investitionstätigkeit				0,00	0,00	0,00	0,00
<b>30 Zahlungsmittelüberschuss/-bedarf</b>				<b>197.337,15</b>	<b>232.500,00</b>	<b>175.673,20</b>	<b>-56.826,80</b>
31 Einzahlungen aus der Aufnahme von Krediten und inneren Darlehen für Investitionen und Begebung von Anleihen				0,00	0,00	0,00	0,00
32 Auszahlungen für die Tilgung von Krediten und inneren Darlehen für Investitionen und Begebung von Anleihen				0,00	0,00	0,00	0,00
<b>33 Zahlungsmittelüberschuss/-bedarf aus Finanzierungstätigkeit</b>				<b>0,00</b>	<b>0,00</b>	<b>0,00</b>	<b>0,00</b>
<b>34 Änderung des Zahlungsmittelbestandes zum Ende des HHJ</b>				<b>197.337,15</b>	<b>232.500,00</b>	<b>175.673,20</b>	<b>-56.826,80</b>
35 Haushaltsunwirksame Einzahlungen				0,00	0,00	0,00	0,00
36 Haushaltsunwirksame Auszahlungen				0,00	0,00	0,00	0,00
<b>37 Zahlungsmittelüberschuss/-bedarf aus haushaltunwirksamen Vorgängen</b>				<b>0,00</b>	<b>0,00</b>	<b>0,00</b>	<b>0,00</b>
38 Bestand an Zahlungsmitteln zu Beginn des Haushaltsjahres				0,00	0,00	2.568.051,89	2.568.051,89
39 Veränderung des Bestandes an Zahlungsmitteln				197.337,15	232.500,00	175.673,20	-56.826,80
<b>40 Bestand an Zahlungsmittel am Ende des Haushaltsjahres</b>				<b>197.337,15</b>	<b>232.500,00</b>	<b>2.743.725,09</b>	<b>2.511.225,09</b>

## Doppischer Produktplan 2021 Rechnung

Produktbereich	11	Ver- und Entsorgung	Produktart:	intern		
Produktgruppe	11.03	Wasserversorgung	Rechtsbindung:	kann		
Produkt	11.03.01	Wasserversorgung				
<b>Finanzrechnung</b>			Ergebnis des	Fortgeschriebene	Ist-Ergebnis	Vergleich
<b>Muster 16 ab 2012</b>			Vorjahres 2020	r Ansatz HHJ	Haushaltsjahr	Ansatz/Ist
			€	2021	2021	(Sp.3-2) 2021
				€	€	€
1	Privatrechtliche Leistungsentgelte		0,00	0,00	0,00	0,00
2	Öffentlich-rechtliche Leistungsentgelte		1.417.393,45	1.444.000,00	1.519.175,74	75.175,74
3	Kostenersatzleistungen und -erstattungen		0,00	0,00	0,00	0,00
4	Steuern und steuerähnliche Erträge einschließlich Erträge aus gesetz Umlagen		0,00	0,00	0,00	0,00
5	Einzahlungen aus Transferleistungen		0,00	0,00	0,00	0,00
6	Zuweisungen und Zuschüsse für laufende Zwecke und allg Umlagen		0,00	0,00	0,00	0,00
7	Zinsen und sonstige Finanzeinzahlungen		0,00	0,00	0,00	0,00
8	Sonstige ordentl Einzahlungen und sonst außerordentl Einzahlungen, die sich nicht aus Investtätigkeit ergeben		57.098,74	30.000,00	58.880,97	28.880,97
9	<b>Summe Einzahlungen aus laufender Verwaltungstätigkeit</b>		<b>1.474.492,19</b>	<b>1.474.000,00</b>	<b>1.578.056,71</b>	<b>104.056,71</b>
10	Personalauszahlungen		450.927,57	458.500,00	401.585,13	-56.914,87
11	Versorgungsauszahlungen		0,00	0,00	0,00	0,00
12	Auszahlungen für Sach und Dienstleistungen		490.575,94	517.600,00	512.583,23	-5.016,77
13	Auszahlungen für Transferleistungen		0,00	0,00	0,00	0,00
14	Auszahlungen für Zuweisungen und Zuschüsse für laufende Zwecke sowie besondere Finanzauszahlungen		0,00	0,00	0,00	0,00
15	Auszahlungen für Steuern einschließlich Auszahlungen aus gesetzlichen Umlageverpflichtungen		0,00	0,00	0,00	0,00
16	Zinsen und ähnliche Auszahlungen		0,00	0,00	0,00	0,00
17	Sonstige ordentliche Auszahlungen und sonstige außerordentliche Auszahlungen, die sich nicht aus Investitionstätigkeit ergeben		742,94	1.150,00	747,94	-402,06
18	<b>Summe Auszahlungen aus laufender Verwaltungstätigkeit</b>		<b>942.246,45</b>	<b>977.250,00</b>	<b>914.916,30</b>	<b>-62.333,70</b>
19	<b>Zahlungsmittelüberschuss/-bedarf aus laufender Verwaltungstätigkeit</b>		<b>532.245,74</b>	<b>496.750,00</b>	<b>663.140,41</b>	<b>166.390,41</b>
20	Einzahlungen aus Investitionszuweisungen und -zuschüssen sowie aus Investitionsbeiträgen		16.939,85	25.000,00	19.028,20	-5.971,80
21	Einzahlungen aus Abgängen von Vermögensgegenständen des Sachanlagevermögens und des immateriellen Anlagevermögens		3.941,18	0,00	2.500,00	2.500,00
22	Einzahlungen aus Abgängen Von Vermögensgegenständen des Finanzanlagevermögens		0,00	0,00	1.350,00	1.350,00
23	<b>Summe Einzahlungen aus der Investitionstätigkeit</b>		<b>20.881,03</b>	<b>25.000,00</b>	<b>22.878,20</b>	<b>-2.121,80</b>
24	Auszahlungen für den Erwerb von Grundstücken und Gebäuden		0,00	0,00	0,00	0,00
25	Auszahlungen für Baumaßnahmen		175.303,08	1.303.820,35	266.323,16	-1.037.497,19
26	Auszahlungen für Investitionen in das sonstige Sachanlagevermögen und		21.455,73	52.000,00	49.665,69	-2.334,31

## Doppischer Produktplan 2021 Rechnung

<b>Produktbereich</b>	<b>11</b>	<b>Ver- und Entsorgung</b>	<b>Produktart:</b>	intern		
<b>Produktgruppe</b>	<b>11.03</b>	<b>Wasserversorgung</b>	<b>Rechtsbindung:</b>	kann		
<b>Produkt</b>	<b>11.03.01</b>	<b>Wasserversorgung</b>				
<b>Finanzrechnung</b>			Ergebnis des	Fortgeschriebene	Ist-Ergebnis	Vergleich
<b>Muster 16 ab 2012</b>			Vorjahres 2020	r Ansatz HHJ	Haushaltsjahr	Ansatz/Ist
			€	2021	2021	(Sp.3-2) 2021
				€	€	€
immaterielle Anlagevermögen						
27	Auszahlungen für Investitionen in das Finanzanlagevermögen		0,00	0,00	0,00	0,00
28	<b>Summe Auszahlungen aus Investitionstätigkeit</b>		<b>196.758,81</b>	<b>1.355.820,35</b>	<b>315.988,85</b>	<b>-1.039.831,50</b>
29	<b>Zahlungsmittelüberschuss/-bedarf aus Investitionstätigkeit</b>		<b>-175.877,78</b>	<b>-1.330.820,35</b>	<b>-293.110,65</b>	<b>1.037.709,70</b>
30	<b>Zahlungsmittelüberschuss/-bedarf</b>		<b>356.367,96</b>	<b>-834.070,35</b>	<b>370.029,76</b>	<b>1.204.100,11</b>
31	Einzahlungen aus der Aufnahme von Krediten und inneren Darlehen für Investitionen und Begebung von Anleihen		0,00	0,00	0,00	0,00
32	Auszahlungen für die Tilgung von Krediten und inneren Darlehen für Investitionen und Begebung von Anleihen		0,00	0,00	0,00	0,00
33	<b>Zahlungsmittelüberschuss/-bedarf aus Finanzierungstätigkeit</b>		<b>0,00</b>	<b>0,00</b>	<b>0,00</b>	<b>0,00</b>
34	<b>Änderung des Zahlungsmittelbestandes zum Ende des HHJ</b>		<b>356.367,96</b>	<b>-834.070,35</b>	<b>370.029,76</b>	<b>1.204.100,11</b>
35	Haushaltsunwirksame Einzahlungen		104.356,49	0,00	82.716,35	82.716,35
36	Haushaltsunwirksame Auszahlungen		102.356,71	0,00	3.731.615,31	3.731.615,31
37	<b>Zahlungsmittelüberschuss/-bedarf aus haushaltunwirksamen Vorgängen</b>		<b>1.999,78</b>	<b>0,00</b>	<b>-3.648.898,96</b>	<b>-3.648.898,96</b>
38	Bestand an Zahlungsmitteln zu Beginn des Haushaltsjahres		0,00	0,00	-9.268.384,53	-9.268.384,53
39	Veränderung des Bestandes an Zahlungsmitteln		358.367,74	-834.070,35	-3.278.869,20	-2.444.798,85
40	<b>Bestand an Zahlungsmittel am Ende des Haushaltsjahres</b>		<b>358.367,74</b>	<b>-834.070,35</b>	<b>-12.547.253,73</b>	<b>-11.713.183,38</b>

## Doppischer Produktplan 2021 Rechnung

<b>Produktbereich</b>	<b>11</b>	<b>Ver- und Entsorgung</b>	<b>Produktart:</b>	intern
<b>Produktgruppe</b>	<b>11.06</b>	<b>Abfallwirtschaft</b>	<b>Rechtsbindung:</b>	kann
<b>Produkt</b>	<b>11.06.01</b>	<b>Abfallbeseitigung</b>		

<b>Finanzrechnung</b>	Ergebnis des	Fortgeschriebene	Ist-Ergebnis	Vergleich
<b>Muster 16 ab 2012</b>	Vorjahres 2020	r Ansatz HHJ	Haushaltsjahr	Ansatz/Ist
	€	2021	2021	(Sp.3-2) 2021
	€	€	€	€
1 Privatrechtliche Leistungsentgelte	0,00	0,00	0,00	0,00
2 Öffentlich-rechtliche Leistungsentgelte	0,00	0,00	0,00	0,00
3 Kostenersatzleistungen und -erstattungen	42.510,81	30.000,00	43.024,22	13.024,22
4 Steuern und steuerähnliche Erträge einschließlich Erträge aus gesetz Umlagen	0,00	0,00	0,00	0,00
5 Einzahlungen aus Transferleistungen	0,00	0,00	0,00	0,00
6 Zuweisungen und Zuschüsse für laufende Zwecke und allg Umlagen	0,00	0,00	0,00	0,00
7 Zinsen und sonstige Finanzeinzahlungen	0,00	0,00	0,00	0,00
8 Sonstige ordentl Einzahlungen und sonst außerordentl Einzahlungen, die sich nicht aus Investtätigkeit ergeben	145,20	0,00	6.388,20	6.388,20
<b>9 Summe Einzahlungen aus laufender Verwaltungstätigkeit</b>	<b>42.656,01</b>	<b>30.000,00</b>	<b>49.412,42</b>	<b>19.412,42</b>
10 Personalauszahlungen	0,00	0,00	0,00	0,00
11 Versorgungsauszahlungen	0,00	0,00	0,00	0,00
12 Auszahlungen für Sach und Dienstleistungen	11.836,89	9.150,00	20.724,46	11.574,46
13 Auszahlungen für Transferleistungen	0,00	0,00	0,00	0,00
14 Auszahlungen für Zuweisungen und Zuschüsse für laufende Zwecke sowie besondere Finanzauszahlungen	0,00	0,00	0,00	0,00
15 Auszahlungen für Steuern einschließlich Auszahlungen aus gesetzlichen Umlageverpflichtungen	0,00	0,00	0,00	0,00
16 Zinsen und ähnliche Auszahlungen	0,00	0,00	0,00	0,00
17 Sonstige ordentliche Auszahlungen und sonstige außerordentliche Auszahlungen, die sich nicht aus Investitionstätigkeit ergeben	0,00	0,00	0,00	0,00
<b>18 Summe Auszahlungen aus laufender Verwaltungstätigkeit</b>	<b>11.836,89</b>	<b>9.150,00</b>	<b>20.724,46</b>	<b>11.574,46</b>
<b>19 Zahlungsmittelüberschuss/-bedarf aus laufender Verwaltungstätigkeit</b>	<b>30.819,12</b>	<b>20.850,00</b>	<b>28.687,96</b>	<b>7.837,96</b>
20 Einzahlungen aus Investitionszuweisungen und -zuschüssen sowie aus Investitionsbeiträgen	0,00	0,00	0,00	0,00
21 Einzahlungen aus Abgängen von Vermögensgegenständen des Sachanlagevermögens und des immateriellen Anlagevermögens	0,00	0,00	0,00	0,00
22 Einzahlungen aus Abgängen Von Vermögensgegenständen des Finanzanlagevermögens	0,00	0,00	0,00	0,00
<b>23 Summe Einzahlungen aus der Investitionstätigkeit</b>	<b>0,00</b>	<b>0,00</b>	<b>0,00</b>	<b>0,00</b>
24 Auszahlungen für den Erwerb von Grundstücken und Gebäuden	0,00	0,00	0,00	0,00
25 Auszahlungen für Baumaßnahmen	0,00	0,00	0,00	0,00
26 Auszahlungen für Investitionen in das sonstige Sachanlagevermögen und	0,00	0,00	0,00	0,00

## Doppischer Produktplan 2021 Rechnung

Produktbereich	11	Ver- und Entsorgung	Produktart:	intern
Produktgruppe	11.06	Abfallwirtschaft	Rechtsbindung:	kann
Produkt	11.06.01	Abfallbeseitigung		

<u>Finanzrechnung</u>	Ergebnis des	Fortgeschriebene	Ist-Ergebnis	Vergleich
Muster 16 ab 2012	Vorjahres 2020	r Ansatz HHJ	Haushaltsjahr	Ansatz/Ist
	€	2021	2021	(Sp.3-2) 2021
	€	€	€	€
immaterielle Anlagevermögen				
27 Auszahlungen für Investitionen in das Finanzanlagevermögen	0,00	0,00	0,00	0,00
<b>28 Summe Auszahlungen aus Investitionstätigkeit</b>	<b>0,00</b>	<b>0,00</b>	<b>0,00</b>	<b>0,00</b>
<b>29 Zahlungsmittelüberschuss/-bedarf aus Investitionstätigkeit</b>	<b>0,00</b>	<b>0,00</b>	<b>0,00</b>	<b>0,00</b>
<b>30 Zahlungsmittelüberschuss/-bedarf</b>	<b>30.819,12</b>	<b>20.850,00</b>	<b>28.687,96</b>	<b>7.837,96</b>
31 Einzahlungen aus der Aufnahme von Krediten und inneren Darlehen für Investitionen und Begebung von Anleihen	0,00	0,00	0,00	0,00
32 Auszahlungen für die Tilgung von Krediten und inneren Darlehen für Investitionen und Begebung von Anleihen	0,00	0,00	0,00	0,00
<b>33 Zahlungsmittelüberschuss/-bedarf aus Finanzierungstätigkeit</b>	<b>0,00</b>	<b>0,00</b>	<b>0,00</b>	<b>0,00</b>
<b>34 Änderung des Zahlungsmittelbestandes zum Ende des HHJ</b>	<b>30.819,12</b>	<b>20.850,00</b>	<b>28.687,96</b>	<b>7.837,96</b>
35 Haushaltsunwirksame Einzahlungen	0,00	0,00	0,00	0,00
36 Haushaltsunwirksame Auszahlungen	0,00	0,00	0,00	0,00
<b>37 Zahlungsmittelüberschuss/-bedarf aus haushaltunwirksamen Vorgängen</b>	<b>0,00</b>	<b>0,00</b>	<b>0,00</b>	<b>0,00</b>
38 Bestand an Zahlungsmitteln zu Beginn des Haushaltsjahres	0,00	0,00	92.716,87	92.716,87
39 Veränderung des Bestandes an Zahlungsmitteln	30.819,12	20.850,00	28.687,96	7.837,96
<b>40 Bestand an Zahlungsmittel am Ende des Haushaltsjahres</b>	<b>30.819,12</b>	<b>20.850,00</b>	<b>121.404,83</b>	<b>100.554,83</b>



## Doppischer Produktplan 2021 Rechnung

Produktbereich	11	Ver- und Entsorgung	Produktart:	intern		
Produktgruppe	11.07	Abwasserbeseitigung	Rechtsbindung:	kann		
Produkt	11.07.01	Abwasserbeseitigung				
<b>Finanzrechnung</b>			Ergebnis des	Fortgeschriebene	Ist-Ergebnis	Vergleich
<b>Muster 16 ab 2012</b>			Vorjahres 2020	r Ansatz HHJ	Haushaltsjahr	Ansatz/Ist
			€	2021	2021	(Sp.3-2) 2021
				€	€	€
1	Privatrechtliche Leistungsentgelte		0,00	0,00	0,00	0,00
2	Öffentlich-rechtliche Leistungsentgelte		2.675.080,03	2.717.000,00	2.734.382,21	17.382,21
3	Kostenersatzleistungen und -erstattungen		95,20	0,00	683,02	683,02
4	Steuern und steuerähnliche Erträge einschließlich Erträge aus gesetz Umlagen		0,00	0,00	0,00	0,00
5	Einzahlungen aus Transferleistungen		0,00	0,00	0,00	0,00
6	Zuweisungen und Zuschüsse für laufende Zwecke und allg Umlagen		0,00	0,00	0,00	0,00
7	Zinsen und sonstige Finanzeinzahlungen		0,00	0,00	0,00	0,00
8	Sonstige ordentl Einzahlungen und sonst außerordentl Einzahlungen, die sich nicht aus Investtätigkeit ergeben		26.295,21	2.000,00	31.016,59	29.016,59
9	<b>Summe Einzahlungen aus laufender Verwaltungstätigkeit</b>		<b>2.701.470,44</b>	<b>2.719.000,00</b>	<b>2.766.081,82</b>	<b>47.081,82</b>
10	Personalauszahlungen		348.622,03	265.000,00	261.024,82	-3.975,18
11	Versorgungsauszahlungen		0,00	0,00	0,00	0,00
12	Auszahlungen für Sach und Dienstleistungen		562.649,09	600.945,00	567.588,98	-33.356,02
13	Auszahlungen für Transferleistungen		0,00	0,00	0,00	0,00
14	Auszahlungen für Zuweisungen und Zuschüsse für laufende Zwecke sowie besondere Finanzauszahlungen		0,00	0,00	0,00	0,00
15	Auszahlungen für Steuern einschließlich Auszahlungen aus gesetzlichen Umlageverpflichtungen		22.679,30	30.000,00	2.891,36	-27.108,64
16	Zinsen und ähnliche Auszahlungen		0,00	0,00	152,06	152,06
17	Sonstige ordentliche Auszahlungen und sonstige außerordentliche Auszahlungen, die sich nicht aus Investitionstätigkeit ergeben		367,72	620,00	367,72	-252,28
18	<b>Summe Auszahlungen aus laufender Verwaltungstätigkeit</b>		<b>934.318,14</b>	<b>896.565,00</b>	<b>832.024,94</b>	<b>-64.540,06</b>
19	<b>Zahlungsmittelüberschuss/-bedarf aus laufender Verwaltungstätigkeit</b>		<b>1.767.152,30</b>	<b>1.822.435,00</b>	<b>1.934.056,88</b>	<b>111.621,88</b>
20	Einzahlungen aus Investitionszuweisungen und -zuschüssen sowie aus Investitionsbeiträgen		33.672,70	60.000,00	62.222,32	2.222,32
21	Einzahlungen aus Abgängen von Vermögensgegenständen des Sachanlagevermögens und des immateriellen Anlagevermögens		0,00	0,00	0,00	0,00
22	Einzahlungen aus Abgängen Von Vermögensgegenständen des Finanzanlagevermögens		0,00	0,00	0,00	0,00
23	<b>Summe Einzahlungen aus der Investitionstätigkeit</b>		<b>33.672,70</b>	<b>60.000,00</b>	<b>62.222,32</b>	<b>2.222,32</b>
24	Auszahlungen für den Erwerb von Grundstücken und Gebäuden		0,00	0,00	0,00	0,00
25	Auszahlungen für Baumaßnahmen		419.637,59	1.218.879,43	237.425,25	-981.454,18
26	Auszahlungen für Investitionen in das sonstige Sachanlagevermögen und		0,00	170.000,00	0,00	-170.000,00

## Doppischer Produktplan 2021 Rechnung

<b>Produktbereich</b>	<b>11</b>	<b>Ver- und Entsorgung</b>	<b>Produktart:</b>	intern		
<b>Produktgruppe</b>	<b>11.07</b>	<b>Abwasserbeseitigung</b>	<b>Rechtsbindung:</b>	kann		
<b>Produkt</b>	<b>11.07.01</b>	<b>Abwasserbeseitigung</b>				
<b>Finanzrechnung</b>			Ergebnis des	Fortgeschriebene	Ist-Ergebnis	Vergleich
<b>Muster 16 ab 2012</b>			Vorjahres 2020	r Ansatz HHJ	Haushaltsjahr	Ansatz/Ist
			€	2021	2021	(Sp.3-2) 2021
				€	€	€
immaterielle Anlagevermögen						
27 Auszahlungen für Investitionen in das Finanzanlagevermögen			0,00	0,00	0,00	0,00
<b>28 Summe Auszahlungen aus Investitionstätigkeit</b>			<b>419.637,59</b>	<b>1.388.879,43</b>	<b>237.425,25</b>	<b>-1.151.454,18</b>
29 Zahlungsmittelüberschuss/-bedarf aus Investitionstätigkeit			-385.964,89	-1.328.879,43	-175.202,93	1.153.676,50
<b>30 Zahlungsmittelüberschuss/-bedarf</b>			<b>1.381.187,41</b>	<b>493.555,57</b>	<b>1.758.853,95</b>	<b>1.265.298,38</b>
31 Einzahlungen aus der Aufnahme von Krediten und inneren Darlehen für Investitionen und Begebung von Anleihen			0,00	0,00	0,00	0,00
32 Auszahlungen für die Tilgung von Krediten und inneren Darlehen für Investitionen und Begebung von Anleihen			0,00	0,00	0,00	0,00
<b>33 Zahlungsmittelüberschuss/-bedarf aus Finanzierungstätigkeit</b>			<b>0,00</b>	<b>0,00</b>	<b>0,00</b>	<b>0,00</b>
<b>34 Änderung des Zahlungsmittelbestandes zum Ende des HHJ</b>			<b>1.381.187,41</b>	<b>493.555,57</b>	<b>1.758.853,95</b>	<b>1.265.298,38</b>
35 Haushaltsunwirksame Einzahlungen			0,00	0,00	0,00	0,00
36 Haushaltsunwirksame Auszahlungen			0,00	0,00	0,00	0,00
<b>37 Zahlungsmittelüberschuss/-bedarf aus haushaltunwirksamen Vorgängen</b>			<b>0,00</b>	<b>0,00</b>	<b>0,00</b>	<b>0,00</b>
38 Bestand an Zahlungsmitteln zu Beginn des Haushaltsjahres			0,00	0,00	8.628.212,17	8.628.212,17
39 Veränderung des Bestandes an Zahlungsmitteln			1.381.187,41	493.555,57	1.758.853,95	1.265.298,38
<b>40 Bestand an Zahlungsmittel am Ende des Haushaltsjahres</b>			<b>1.381.187,41</b>	<b>493.555,57</b>	<b>10.387.066,12</b>	<b>9.893.510,55</b>

## Doppischer Produktplan 2021 Rechnung

Produktbereich	12	Verkehrsflächen und -anlagen ÖPNV	Produktart:	intern		
Produktgruppe	12.01	Gemeindestraßen	Rechtsbindung:	kann		
Produkt	12.01.01	Gemeindestraßen und Straßenbeleuchtung				
<b>Finanzrechnung</b>			Ergebnis des	Fortgeschriebene	Ist-Ergebnis	Vergleich
<b>Muster 16 ab 2012</b>			Vorjahres 2020	r Ansatz HHJ	Haushaltsjahr	Ansatz/Ist
			€	2021	2021	(Sp.3-2) 2021
			€	€	€	€
1	Privatrechtliche Leistungsentgelte		0,00	0,00	0,00	0,00
2	Öffentlich-rechtliche Leistungsentgelte		0,00	0,00	0,00	0,00
3	Kostenersatzleistungen und -erstattungen		1.932,58	0,00	5.536,01	5.536,01
4	Steuern und steuerähnliche Erträge einschließlich Erträge aus gesetz Umlagen		0,00	0,00	0,00	0,00
5	Einzahlungen aus Transferleistungen		0,00	0,00	0,00	0,00
6	Zuweisungen und Zuschüsse für laufende Zwecke und allg Umlagen		0,00	0,00	0,00	0,00
7	Zinsen und sonstige Finanzeinzahlungen		0,00	0,00	0,00	0,00
8	Sonstige ordentl Einzahlungen und sonst außerordentl Einzahlungen, die sich nicht aus Investtätigkeit ergeben		0,00	0,00	1.190,00	1.190,00
9	<b>Summe Einzahlungen aus laufender Verwaltungstätigkeit</b>		<b>1.932,58</b>	<b>0,00</b>	<b>6.726,01</b>	<b>6.726,01</b>
10	Personalauszahlungen		0,00	0,00	0,00	0,00
11	Versorgungsauszahlungen		0,00	0,00	0,00	0,00
12	Auszahlungen für Sach und Dienstleistungen		650.874,11	549.000,00	566.045,83	17.045,83
13	Auszahlungen für Transferleistungen		0,00	0,00	0,00	0,00
14	Auszahlungen für Zuweisungen und Zuschüsse für laufende Zwecke sowie besondere Finanzauszahlungen		0,00	0,00	0,00	0,00
15	Auszahlungen für Steuern einschließlich Auszahlungen aus gesetzlichen Umlageverpflichtungen		0,00	0,00	0,00	0,00
16	Zinsen und ähnliche Auszahlungen		0,00	0,00	0,00	0,00
17	Sonstige ordentliche Auszahlungen und sonstige außerordentliche Auszahlungen, die sich nicht aus Investitionstätigkeit ergeben		22,19	0,00	22,19	22,19
18	<b>Summe Auszahlungen aus laufender Verwaltungstätigkeit</b>		<b>650.896,30</b>	<b>549.000,00</b>	<b>566.068,02</b>	<b>17.068,02</b>
19	<b>Zahlungsmittelüberschuss/-bedarf aus laufender Verwaltungstätigkeit</b>		<b>-648.963,72</b>	<b>-549.000,00</b>	<b>-559.342,01</b>	<b>-10.342,01</b>
20	Einzahlungen aus Investitionszuweisungen und -zuschüssen sowie aus Investitionsbeiträgen		61.688,10	441.500,00	24.346,16	-417.153,84
21	Einzahlungen aus Abgängen von Vermögensgegenständen des Sachanlagevermögens und des immateriellen Anlagevermögens		0,00	0,00	0,00	0,00
22	Einzahlungen aus Abgängen Von Vermögensgegenständen des Finanzanlagevermögens		0,00	0,00	0,00	0,00
23	<b>Summe Einzahlungen aus der Investitionstätigkeit</b>		<b>61.688,10</b>	<b>441.500,00</b>	<b>24.346,16</b>	<b>-417.153,84</b>
24	Auszahlungen für den Erwerb von Grundstücken und Gebäuden		0,00	0,00	0,00	0,00
25	Auszahlungen für Baumaßnahmen		517.744,08	1.205.468,31	611.362,98	-594.105,33
26	Auszahlungen für Investitionen in das sonstige Sachanlagevermögen und		0,00	0,00	0,00	0,00

## Doppischer Produktplan 2021 Rechnung

Produktbereich	12	Verkehrsflächen und -anlagen ÖPNV	Produktart:	intern		
Produktgruppe	12.01	Gemeindestraßen	Rechtsbindung:	kann		
Produkt	12.01.01	Gemeindestraßen und Straßenbeleuchtung				
<b>Finanzrechnung</b>			Ergebnis des	Fortgeschriebene	Ist-Ergebnis	Vergleich
<b>Muster 16 ab 2012</b>			Vorjahres 2020	r Ansatz HHJ	Haushaltsjahr	Ansatz/Ist
			€	2021	2021	(Sp.3-2) 2021
				€	€	€
immaterielle Anlagevermögen						
27	Auszahlungen für Investitionen in das Finanzanlagevermögen		0,00	0,00	0,00	0,00
28	<b>Summe Auszahlungen aus Investitionstätigkeit</b>		<b>517.744,08</b>	<b>1.205.468,31</b>	<b>611.362,98</b>	<b>-594.105,33</b>
29	Zahlungsmittelüberschuss/-bedarf aus Investitionstätigkeit		-456.055,98	-763.968,31	-587.016,82	176.951,49
30	<b>Zahlungsmittelüberschuss/-bedarf</b>		<b>-1.105.019,70</b>	<b>-1.312.968,31</b>	<b>-1.146.358,83</b>	<b>166.609,48</b>
31	Einzahlungen aus der Aufnahme von Krediten und inneren Darlehen für Investitionen und Begebung von Anleihen		0,00	0,00	0,00	0,00
32	Auszahlungen für die Tilgung von Krediten und inneren Darlehen für Investitionen und Begebung von Anleihen		0,00	0,00	0,00	0,00
33	<b>Zahlungsmittelüberschuss/-bedarf aus Finanzierungstätigkeit</b>		<b>0,00</b>	<b>0,00</b>	<b>0,00</b>	<b>0,00</b>
34	<b>Änderung des Zahlungsmittelbestandes zum Ende des HHJ</b>		<b>-1.105.019,70</b>	<b>-1.312.968,31</b>	<b>-1.146.358,83</b>	<b>166.609,48</b>
35	Haushaltsunwirksame Einzahlungen		0,00	0,00	0,00	0,00
36	Haushaltsunwirksame Auszahlungen		0,00	0,00	0,00	0,00
37	<b>Zahlungsmittelüberschuss/-bedarf aus haushaltunwirksamen Vorgängen</b>		<b>0,00</b>	<b>0,00</b>	<b>0,00</b>	<b>0,00</b>
38	Bestand an Zahlungsmitteln zu Beginn des Haushaltsjahres		0,00	0,00	-5.718.147,81	-5.718.147,81
39	Veränderung des Bestandes an Zahlungsmitteln		-1.105.019,70	-1.312.968,31	-1.146.358,83	166.609,48
40	<b>Bestand an Zahlungsmittel am Ende des Haushaltsjahres</b>		<b>-1.105.019,70</b>	<b>-1.312.968,31</b>	<b>-6.864.506,64</b>	<b>-5.551.538,33</b>

## Doppischer Produktplan 2021 Rechnung

			Produktart:	intern		
			Rechtsbindung:	kann		
Produktbereich	12	Verkehrsflächen und -anlagen ÖPNV				
Produktgruppe	12.05	Straßenreinigung				
Produkt	12.05.01	Winterdienst				
<u>Finanzrechnung</u>			Ergebnis des	Fortgeschriebene	Ist-Ergebnis	Vergleich
Muster 16 ab 2012			Vorjahres 2020	r Ansatz HHJ	Haushaltsjahr	Ansatz/Ist
			€	2021	2021	(Sp.3-2) 2021
			€	€	€	€
1	Privatrechtliche Leistungsentgelte		0,00	0,00	0,00	0,00
2	Öffentlich-rechtliche Leistungsentgelte		0,00	0,00	0,00	0,00
3	Kostenersatzleistungen und -erstattungen		0,00	0,00	0,00	0,00
4	Steuern und steuerähnliche Erträge einschließlich Erträge aus gesetz Umlagen		0,00	0,00	0,00	0,00
5	Einzahlungen aus Transferleistungen		0,00	0,00	0,00	0,00
6	Zuweisungen und Zuschüsse für laufende Zwecke und allg Umlagen		0,00	0,00	0,00	0,00
7	Zinsen und sonstige Finanzeinzahlungen		0,00	0,00	0,00	0,00
8	Sonstige ordentl Einzahlungen und sonst außerordentl Einzahlungen, die sich nicht aus Investtätigkeit ergeben		0,00	0,00	0,00	0,00
9	<b>Summe Einzahlungen aus laufender Verwaltungstätigkeit</b>		<b>0,00</b>	<b>0,00</b>	<b>0,00</b>	<b>0,00</b>
10	Personalauszahlungen		0,00	0,00	0,00	0,00
11	Versorgungsauszahlungen		0,00	0,00	0,00	0,00
12	Auszahlungen für Sach und Dienstleistungen		8.367,02	28.000,00	40.922,99	12.922,99
13	Auszahlungen für Transferleistungen		0,00	0,00	0,00	0,00
14	Auszahlungen für Zuweisungen und Zuschüsse für laufende Zwecke sowie besondere Finanzauszahlungen		0,00	0,00	0,00	0,00
15	Auszahlungen für Steuern einschließlich Auszahlungen aus gesetzlichen Umlageverpflichtungen		0,00	0,00	0,00	0,00
16	Zinsen und ähnliche Auszahlungen		0,00	0,00	0,00	0,00
17	Sonstige ordentliche Auszahlungen und sonstige außerordentliche Auszahlungen, die sich nicht aus Investitionstätigkeit ergeben		0,00	0,00	0,00	0,00
18	<b>Summe Auszahlungen aus laufender Verwaltungstätigkeit</b>		<b>8.367,02</b>	<b>28.000,00</b>	<b>40.922,99</b>	<b>12.922,99</b>
19	<b>Zahlungsmittelüberschuss/-bedarf aus laufender Verwaltungstätigkeit</b>		<b>-8.367,02</b>	<b>-28.000,00</b>	<b>-40.922,99</b>	<b>-12.922,99</b>
20	Einzahlungen aus Investitionszuweisungen und -zuschüssen sowie aus Investitionsbeiträgen		0,00	0,00	0,00	0,00
21	Einzahlungen aus Abgängen von Vermögensgegenständen des Sachanlagevermögens und des immateriellen Anlagevermögens		0,00	0,00	0,00	0,00
22	Einzahlungen aus Abgängen Von Vermögensgegenständen des Finanzanlagevermögens		0,00	0,00	0,00	0,00
23	<b>Summe Einzahlungen aus der Investitionstätigkeit</b>		<b>0,00</b>	<b>0,00</b>	<b>0,00</b>	<b>0,00</b>
24	Auszahlungen für den Erwerb von Grundstücken und Gebäuden		0,00	0,00	0,00	0,00
25	Auszahlungen für Baumaßnahmen		0,00	0,00	0,00	0,00
26	Auszahlungen für Investitionen in das sonstige Sachanlagevermögen und		0,00	0,00	0,00	0,00

## Doppischer Produktplan 2021 Rechnung

Produktbereich	12	Verkehrsflächen und -anlagen ÖPNV	Produktart:	intern
Produktgruppe	12.05	Straßenreinigung	Rechtsbindung:	kann
Produkt	12.05.01	Winterdienst		

<u>Finanzrechnung</u>	Ergebnis des	Fortgeschriebene	Ist-Ergebnis	Vergleich
Muster 16 ab 2012	Vorjahres 2020	r Ansatz HHJ	Haushaltsjahr	Ansatz/Ist
	€	2021	2021	(Sp.3-2) 2021
	€	€	€	€
immaterielle Anlagevermögen				
27 Auszahlungen für Investitionen in das Finanzanlagevermögen	0,00	0,00	0,00	0,00
<b>28 Summe Auszahlungen aus Investitionstätigkeit</b>	<b>0,00</b>	<b>0,00</b>	<b>0,00</b>	<b>0,00</b>
<b>29 Zahlungsmittelüberschuss/-bedarf aus Investitionstätigkeit</b>	<b>0,00</b>	<b>0,00</b>	<b>0,00</b>	<b>0,00</b>
<b>30 Zahlungsmittelüberschuss/-bedarf</b>	<b>-8.367,02</b>	<b>-28.000,00</b>	<b>-40.922,99</b>	<b>-12.922,99</b>
31 Einzahlungen aus der Aufnahme von Krediten und inneren Darlehen für Investitionen und Begebung von Anleihen	0,00	0,00	0,00	0,00
32 Auszahlungen für die Tilgung von Krediten und inneren Darlehen für Investitionen und Begebung von Anleihen	0,00	0,00	0,00	0,00
<b>33 Zahlungsmittelüberschuss/-bedarf aus Finanzierungstätigkeit</b>	<b>0,00</b>	<b>0,00</b>	<b>0,00</b>	<b>0,00</b>
<b>34 Änderung des Zahlungsmittelbestandes zum Ende des HHJ</b>	<b>-8.367,02</b>	<b>-28.000,00</b>	<b>-40.922,99</b>	<b>-12.922,99</b>
35 Haushaltsunwirksame Einzahlungen	0,00	0,00	0,00	0,00
36 Haushaltsunwirksame Auszahlungen	0,00	0,00	0,00	0,00
<b>37 Zahlungsmittelüberschuss/-bedarf aus haushaltunwirksamen Vorgängen</b>	<b>0,00</b>	<b>0,00</b>	<b>0,00</b>	<b>0,00</b>
38 Bestand an Zahlungsmitteln zu Beginn des Haushaltsjahres	0,00	0,00	-917.816,28	-917.816,28
39 Veränderung des Bestandes an Zahlungsmitteln	-8.367,02	-28.000,00	-40.922,99	-12.922,99
<b>40 Bestand an Zahlungsmittel am Ende des Haushaltsjahres</b>	<b>-8.367,02</b>	<b>-28.000,00</b>	<b>-958.739,27</b>	<b>-930.739,27</b>

## Doppischer Produktplan 2021 Rechnung

Produktbereich	12	Verkehrsflächen und -anlagen ÖPNV	Produktart:	intern		
Produktgruppe	12.07	ÖPNV	Rechtsbindung:	kann		
Produkt	12.07.01	ÖPNV				
<b>Finanzrechnung</b>			Ergebnis des	Fortgeschriebene	Ist-Ergebnis	Vergleich
<b>Muster 16 ab 2012</b>			Vorjahres 2020	r Ansatz HHJ	Haushaltsjahr	Ansatz/Ist
			€	2021	2021	(Sp.3-2) 2021
			€	€	€	€
1	Privatrechtliche Leistungsentgelte		3.150,00	2.600,00	3.050,00	450,00
2	Öffentlich-rechtliche Leistungsentgelte		0,00	0,00	0,00	0,00
3	Kostenersatzleistungen und -erstattungen		777,62	5.000,00	0,00	-5.000,00
4	Steuern und steuerähnliche Erträge einschließlich Erträge aus gesetz Umlagen		0,00	0,00	0,00	0,00
5	Einzahlungen aus Transferleistungen		0,00	0,00	0,00	0,00
6	Zuweisungen und Zuschüsse für laufende Zwecke und allg Umlagen		0,00	0,00	0,00	0,00
7	Zinsen und sonstige Finanzeinzahlungen		0,00	0,00	0,00	0,00
8	Sonstige ordentl Einzahlungen und sonst außerordentl Einzahlungen, die sich nicht aus Investtätigkeit ergeben		266,37	0,00	1.247,50	1.247,50
9	<b>Summe Einzahlungen aus laufender Verwaltungstätigkeit</b>		<b>4.193,99</b>	<b>7.600,00</b>	<b>4.297,50</b>	<b>-3.302,50</b>
10	Personalauszahlungen		0,00	0,00	0,00	0,00
11	Versorgungsauszahlungen		0,00	0,00	0,00	0,00
12	Auszahlungen für Sach und Dienstleistungen		4.279,83	6.600,00	3.211,04	-3.388,96
13	Auszahlungen für Transferleistungen		0,00	0,00	0,00	0,00
14	Auszahlungen für Zuweisungen und Zuschüsse für laufende Zwecke sowie besondere Finanzauszahlungen		42,60	5.000,00	0,00	-5.000,00
15	Auszahlungen für Steuern einschließlich Auszahlungen aus gesetzlichen Umlageverpflichtungen		0,00	0,00	0,00	0,00
16	Zinsen und ähnliche Auszahlungen		0,00	0,00	0,00	0,00
17	Sonstige ordentliche Auszahlungen und sonstige außerordentliche Auszahlungen, die sich nicht aus Investitionstätigkeit ergeben		0,00	500,00	0,00	-500,00
18	<b>Summe Auszahlungen aus laufender Verwaltungstätigkeit</b>		<b>4.322,43</b>	<b>12.100,00</b>	<b>3.211,04</b>	<b>-8.888,96</b>
19	<b>Zahlungsmittelüberschuss/-bedarf aus laufender Verwaltungstätigkeit</b>		<b>-128,44</b>	<b>-4.500,00</b>	<b>1.086,46</b>	<b>5.586,46</b>
20	Einzahlungen aus Investitionszuweisungen und -zuschüssen sowie aus Investitionsbeiträgen		0,00	0,00	0,00	0,00
21	Einzahlungen aus Abgängen von Vermögensgegenständen des Sachanlagevermögens und des immateriellen Anlagevermögens		0,00	0,00	0,00	0,00
22	Einzahlungen aus Abgängen Von Vermögensgegenständen des Finanzanlagevermögens		0,00	0,00	0,00	0,00
23	<b>Summe Einzahlungen aus der Investitionstätigkeit</b>		<b>0,00</b>	<b>0,00</b>	<b>0,00</b>	<b>0,00</b>
24	Auszahlungen für den Erwerb von Grundstücken und Gebäuden		0,00	0,00	0,00	0,00
25	Auszahlungen für Baumaßnahmen		0,00	15.000,00	14.544,85	-455,15
26	Auszahlungen für Investitionen in das sonstige Sachanlagevermögen und		0,00	0,00	0,00	0,00

## Doppischer Produktplan 2021 Rechnung

Produktbereich	12	Verkehrsflächen und -anlagen ÖPNV	Produktart:	intern		
Produktgruppe	12.07	ÖPNV	Rechtsbindung:	kann		
Produkt	12.07.01	ÖPNV				
<b>Finanzrechnung</b>			Ergebnis des	Fortgeschriebene	Ist-Ergebnis	Vergleich
<b>Muster 16 ab 2012</b>			Vorjahres 2020	r Ansatz HHJ	Haushaltsjahr	Ansatz/Ist
			€	2021	2021	(Sp.3-2) 2021
				€	€	€
immaterielle Anlagevermögen						
27	Auszahlungen für Investitionen in das Finanzanlagevermögen		0,00	0,00	0,00	0,00
28	<b>Summe Auszahlungen aus Investitionstätigkeit</b>		<b>0,00</b>	<b>15.000,00</b>	<b>14.544,85</b>	<b>-455,15</b>
29	<b>Zahlungsmittelüberschuss/-bedarf aus Investitionstätigkeit</b>		<b>0,00</b>	<b>-15.000,00</b>	<b>-14.544,85</b>	<b>455,15</b>
30	<b>Zahlungsmittelüberschuss/-bedarf</b>		<b>-128,44</b>	<b>-19.500,00</b>	<b>-13.458,39</b>	<b>6.041,61</b>
31	Einzahlungen aus der Aufnahme von Krediten und inneren Darlehen für Investitionen und Begebung von Anleihen		0,00	0,00	0,00	0,00
32	Auszahlungen für die Tilgung von Krediten und inneren Darlehen für Investitionen und Begebung von Anleihen		0,00	0,00	0,00	0,00
33	<b>Zahlungsmittelüberschuss/-bedarf aus Finanzierungstätigkeit</b>		<b>0,00</b>	<b>0,00</b>	<b>0,00</b>	<b>0,00</b>
34	<b>Änderung des Zahlungsmittelbestandes zum Ende des HHJ</b>		<b>-128,44</b>	<b>-19.500,00</b>	<b>-13.458,39</b>	<b>6.041,61</b>
35	Haushaltsunwirksame Einzahlungen		0,00	0,00	0,00	0,00
36	Haushaltsunwirksame Auszahlungen		0,00	0,00	0,00	0,00
37	<b>Zahlungsmittelüberschuss/-bedarf aus haushaltunwirksamen Vorgängen</b>		<b>0,00</b>	<b>0,00</b>	<b>0,00</b>	<b>0,00</b>
38	Bestand an Zahlungsmitteln zu Beginn des Haushaltsjahres		0,00	0,00	-505.554,38	-505.554,38
39	Veränderung des Bestandes an Zahlungsmitteln		-128,44	-19.500,00	-13.458,39	6.041,61
40	<b>Bestand an Zahlungsmittel am Ende des Haushaltsjahres</b>		<b>-128,44</b>	<b>-19.500,00</b>	<b>-519.012,77</b>	<b>-499.512,77</b>



## Doppischer Produktplan 2021 Rechnung

<b>Produktbereich</b>	<b>13</b>	<b>Natur- und Landschaftspflege</b>	<b>Produktart:</b>	intern
<b>Produktgruppe</b>	<b>13.01</b>	<b>Öffentliches Grün Landschaftsbau</b>	<b>Rechtsbindung:</b>	kann
<b>Produkt</b>	<b>13.01.01</b>	<b>Allgemeines Grundvermögen</b>		

<b>Finanzrechnung</b>	Ergebnis des	Fortgeschriebene	Ist-Ergebnis	Vergleich
<b>Muster 16 ab 2012</b>	Vorjahres 2020	r Ansatz HHJ	Haushaltsjahr	Ansatz/Ist
	€	2021	2021	(Sp.3-2) 2021
	€	€	€	€
1 Privatrechtliche Leistungsentgelte	757.204,31	606.700,00	661.437,63	54.737,63
2 Öffentlich-rechtliche Leistungsentgelte	75,00	0,00	0,00	0,00
3 Kostenersatzleistungen und -erstattungen	5.854,63	50.500,00	100.514,81	50.014,81
4 Steuern und steuerähnliche Erträge einschließlich Erträge aus gesetz Umlagen	0,00	0,00	0,00	0,00
5 Einzahlungen aus Transferleistungen	0,00	0,00	0,00	0,00
6 Zuweisungen und Zuschüsse für laufende Zwecke und allg Umlagen	0,00	0,00	0,00	0,00
7 Zinsen und sonstige Finanzeinzahlungen	0,00	0,00	0,00	0,00
8 Sonstige ordentl Einzahlungen und sonst außerordentl Einzahlungen, die sich nicht aus Investtätigkeit ergeben	0,00	0,00	0,00	0,00
<b>9 Summe Einzahlungen aus laufender Verwaltungstätigkeit</b>	<b>763.133,94</b>	<b>657.200,00</b>	<b>761.952,44</b>	<b>104.752,44</b>
10 Personalauszahlungen	0,00	0,00	0,00	0,00
11 Versorgungsauszahlungen	0,00	0,00	0,00	0,00
12 Auszahlungen für Sach und Dienstleistungen	395.024,80	234.770,00	176.633,75	-58.136,25
13 Auszahlungen für Transferleistungen	0,00	0,00	0,00	0,00
14 Auszahlungen für Zuweisungen und Zuschüsse für laufende Zwecke sowie besondere Finanzauszahlungen	0,00	0,00	0,00	0,00
15 Auszahlungen für Steuern einschließlich Auszahlungen aus gesetzlichen Umlageverpflichtungen	0,00	0,00	0,00	0,00
16 Zinsen und ähnliche Auszahlungen	0,00	0,00	0,00	0,00
17 Sonstige ordentliche Auszahlungen und sonstige außerordentliche Auszahlungen, die sich nicht aus Investitionstätigkeit ergeben	2.167,26	2.150,00	2.145,33	-4,67
<b>18 Summe Auszahlungen aus laufender Verwaltungstätigkeit</b>	<b>397.192,06</b>	<b>236.920,00</b>	<b>178.779,08</b>	<b>-58.140,92</b>
<b>19 Zahlungsmittelüberschuss/-bedarf aus laufender Verwaltungstätigkeit</b>	<b>365.941,88</b>	<b>420.280,00</b>	<b>583.173,36</b>	<b>162.893,36</b>
20 Einzahlungen aus Investitionszuweisungen und -zuschüssen sowie aus Investitionsbeiträgen	0,00	0,00	0,00	0,00
21 Einzahlungen aus Abgängen von Vermögensgegenständen des Sachanlagevermögens und des immateriellen Anlagevermögens	300.107,50	700.000,00	250.699,96	-449.300,04
22 Einzahlungen aus Abgängen Von Vermögensgegenständen des Finanzanlagevermögens	0,00	0,00	0,00	0,00
<b>23 Summe Einzahlungen aus der Investitionstätigkeit</b>	<b>300.107,50</b>	<b>700.000,00</b>	<b>250.699,96</b>	<b>-449.300,04</b>
24 Auszahlungen für den Erwerb von Grundstücken und Gebäuden	162.880,89	125.000,00	134.103,44	9.103,44
25 Auszahlungen für Baumaßnahmen	0,00	0,00	0,00	0,00
26 Auszahlungen für Investitionen in das sonstige Sachanlagevermögen und	1.875,30	0,00	993,32	993,32

## Doppischer Produktplan 2021 Rechnung

<b>Produktbereich</b>	<b>13</b>	<b>Natur- und Landschaftspflege</b>	<b>Produktart:</b>	intern		
<b>Produktgruppe</b>	<b>13.01</b>	<b>Öffentliches Grün Landschaftsbau</b>	<b>Rechtsbindung:</b>	kann		
<b>Produkt</b>	<b>13.01.01</b>	<b>Allgemeines Grundvermögen</b>				
<b>Finanzrechnung</b>			Ergebnis des	Fortgeschriebene	Ist-Ergebnis	Vergleich
<b>Muster 16 ab 2012</b>			Vorjahres 2020	r Ansatz HHJ	Haushaltsjahr	Ansatz/Ist
			€	2021	2021	(Sp.3-2) 2021
				€	€	€
immaterielle Anlagevermögen						
27	Auszahlungen für Investitionen in das Finanzanlagevermögen		0,00	0,00	0,00	0,00
28	<b>Summe Auszahlungen aus Investitionstätigkeit</b>		<b>164.756,19</b>	<b>125.000,00</b>	<b>135.096,76</b>	<b>10.096,76</b>
29	Zahlungsmittelüberschuss/-bedarf aus Investitionstätigkeit		135.351,31	575.000,00	115.603,20	-459.396,80
30	<b>Zahlungsmittelüberschuss/-bedarf</b>		<b>501.293,19</b>	<b>995.280,00</b>	<b>698.776,56</b>	<b>-296.503,44</b>
31	Einzahlungen aus der Aufnahme von Krediten und inneren Darlehen für Investitionen und Begebung von Anleihen		0,00	0,00	0,00	0,00
32	Auszahlungen für die Tilgung von Krediten und inneren Darlehen für Investitionen und Begebung von Anleihen		0,00	0,00	0,00	0,00
33	<b>Zahlungsmittelüberschuss/-bedarf aus Finanzierungstätigkeit</b>		<b>0,00</b>	<b>0,00</b>	<b>0,00</b>	<b>0,00</b>
34	<b>Änderung des Zahlungsmittelbestandes zum Ende des HHJ</b>		<b>501.293,19</b>	<b>995.280,00</b>	<b>698.776,56</b>	<b>-296.503,44</b>
35	Haushaltsunwirksame Einzahlungen		104.904,05	0,00	80.757,60	80.757,60
36	Haushaltsunwirksame Auszahlungen		4.847,73	0,00	89,06	89,06
37	<b>Zahlungsmittelüberschuss/-bedarf aus haushaltunwirksamen Vorgängen</b>		<b>100.056,32</b>	<b>0,00</b>	<b>80.668,54</b>	<b>80.668,54</b>
38	Bestand an Zahlungsmitteln zu Beginn des Haushaltsjahres		0,00	0,00	4.659.173,32	4.659.173,32
39	Veränderung des Bestandes an Zahlungsmitteln		601.349,51	995.280,00	779.445,10	-215.834,90
40	<b>Bestand an Zahlungsmittel am Ende des Haushaltsjahres</b>		<b>601.349,51</b>	<b>995.280,00</b>	<b>5.438.618,42</b>	<b>4.443.338,42</b>

## Doppischer Produktplan 2021 Rechnung

Produktbereich	13	Natur- und Landschaftspflege	Produktart:	intern
Produktgruppe	13.02	Öffentliche Gewässer Wasserbauliche Anlagen	Rechtsbindung:	kann
Produkt	13.02.01	Unterhaltung Wasserläufe		

Finanzrechnung	Ergebnis des Vorjahres 2020	Fortgeschriebener Ansatz HHJ 2021	Ist-Ergebnis Haushaltsjahr 2021	Vergleich Ansatz/Ist (Sp.3-2) 2021
Muster 16 ab 2012	€	€	€	€
1 Privatrechtliche Leistungsentgelte	0,00	0,00	0,00	0,00
2 Öffentlich-rechtliche Leistungsentgelte	0,00	0,00	0,00	0,00
3 Kostenersatzleistungen und -erstattungen	0,00	0,00	0,00	0,00
4 Steuern und steuerähnliche Erträge einschließlich Erträge aus gesetzl. Umlagen	0,00	0,00	0,00	0,00
5 Einzahlungen aus Transferleistungen	0,00	0,00	0,00	0,00
6 Zuweisungen und Zuschüsse für laufende Zwecke und allg. Umlagen	0,00	0,00	0,00	0,00
7 Zinsen und sonstige Finanzeinzahlungen	0,00	0,00	0,00	0,00
8 Sonstige ordentl. Einzahlungen und sonst. außerordentl. Einzahlungen, die sich nicht aus Investitionstätigkeit ergeben	0,00	0,00	0,00	0,00
<b>9 Summe Einzahlungen aus laufender Verwaltungstätigkeit</b>	<b>0,00</b>	<b>0,00</b>	<b>0,00</b>	<b>0,00</b>
10 Personalauszahlungen	0,00	0,00	0,00	0,00
11 Versorgungsauszahlungen	0,00	0,00	0,00	0,00
12 Auszahlungen für Sach- und Dienstleistungen	2.993,27	3.000,00	2.606,46	-393,54
13 Auszahlungen für Transferleistungen	0,00	0,00	0,00	0,00
14 Auszahlungen für Zuweisungen und Zuschüsse für laufende Zwecke sowie besondere Finanzauszahlungen	0,00	0,00	0,00	0,00
15 Auszahlungen für Steuern einschließlich Auszahlungen aus gesetzlichen Umlageverpflichtungen	0,00	0,00	0,00	0,00
16 Zinsen und ähnliche Auszahlungen	0,00	0,00	0,00	0,00
17 Sonstige ordentliche Auszahlungen und sonstige außerordentliche Auszahlungen, die sich nicht aus Investitionstätigkeit ergeben	0,00	0,00	0,00	0,00
<b>18 Summe Auszahlungen aus laufender Verwaltungstätigkeit</b>	<b>2.993,27</b>	<b>3.000,00</b>	<b>2.606,46</b>	<b>-393,54</b>
<b>19 Zahlungsmittelüberschuss/-bedarf aus laufender Verwaltungstätigkeit</b>	<b>-2.993,27</b>	<b>-3.000,00</b>	<b>-2.606,46</b>	<b>393,54</b>
20 Einzahlungen aus Investitionszuweisungen und -zuschüssen sowie aus Investitionsbeiträgen	0,00	0,00	0,00	0,00
21 Einzahlungen aus Abgängen von Vermögensgegenständen des Sachanlagevermögens und des immateriellen Anlagevermögens	0,00	0,00	0,00	0,00
22 Einzahlungen aus Abgängen von Vermögensgegenständen des Finanzanlagevermögens	0,00	0,00	0,00	0,00
<b>23 Summe Einzahlungen aus der Investitionstätigkeit</b>	<b>0,00</b>	<b>0,00</b>	<b>0,00</b>	<b>0,00</b>
24 Auszahlungen für den Erwerb von Grundstücken und Gebäuden	0,00	0,00	0,00	0,00
25 Auszahlungen für Baumaßnahmen	0,00	45.000,00	0,00	-45.000,00
26 Auszahlungen für Investitionen in das sonstige Sachanlagevermögen und	0,00	0,00	0,00	0,00

## Doppischer Produktplan 2021 Rechnung

Produktbereich	13	Natur- und Landschaftspflege	Produktart:	intern
Produktgruppe	13.02	Öffentliche Gewässer Wasserbauliche Anlagen	Rechtsbindung:	kann
Produkt	13.02.01	Unterhaltung Wasserläufe		

<u>Finanzrechnung</u>	Ergebnis des	Fortgeschriebene	Ist-Ergebnis	Vergleich
Muster 16 ab 2012	Vorjahres 2020	r Ansatz HHJ	Haushaltsjahr	Ansatz/Ist
	€	2021	2021	(Sp.3-2) 2021
	€	€	€	€
immaterielle Anlagevermögen				
27 Auszahlungen für Investitionen in das Finanzanlagevermögen	0,00	0,00	0,00	0,00
<b>28 Summe Auszahlungen aus Investitionstätigkeit</b>	<b>0,00</b>	<b>45.000,00</b>	<b>0,00</b>	<b>-45.000,00</b>
<b>29 Zahlungsmittelüberschuss/-bedarf aus Investitionstätigkeit</b>	<b>0,00</b>	<b>-45.000,00</b>	<b>0,00</b>	<b>45.000,00</b>
<b>30 Zahlungsmittelüberschuss/-bedarf</b>	<b>-2.993,27</b>	<b>-48.000,00</b>	<b>-2.606,46</b>	<b>45.393,54</b>
31 Einzahlungen aus der Aufnahme von Krediten und inneren Darlehen für Investitionen und Begebung von Anleihen	0,00	0,00	0,00	0,00
32 Auszahlungen für die Tilgung von Krediten und inneren Darlehen für Investitionen und Begebung von Anleihen	0,00	0,00	0,00	0,00
<b>33 Zahlungsmittelüberschuss/-bedarf aus Finanzierungstätigkeit</b>	<b>0,00</b>	<b>0,00</b>	<b>0,00</b>	<b>0,00</b>
<b>34 Änderung des Zahlungsmittelbestandes zum Ende des HHJ</b>	<b>-2.993,27</b>	<b>-48.000,00</b>	<b>-2.606,46</b>	<b>45.393,54</b>
35 Haushaltsunwirksame Einzahlungen	0,00	0,00	0,00	0,00
36 Haushaltsunwirksame Auszahlungen	0,00	0,00	0,00	0,00
<b>37 Zahlungsmittelüberschuss/-bedarf aus haushaltunwirksamen Vorgängen</b>	<b>0,00</b>	<b>0,00</b>	<b>0,00</b>	<b>0,00</b>
38 Bestand an Zahlungsmitteln zu Beginn des Haushaltsjahres	0,00	0,00	-77.619,68	-77.619,68
39 Veränderung des Bestandes an Zahlungsmitteln	-2.993,27	-48.000,00	-2.606,46	45.393,54
<b>40 Bestand an Zahlungsmittel am Ende des Haushaltsjahres</b>	<b>-2.993,27</b>	<b>-48.000,00</b>	<b>-80.226,14</b>	<b>-32.226,14</b>

## Doppischer Produktplan 2021 Rechnung

<b>Produktbereich</b>	<b>13</b>	<b>Natur- und Landschaftspflege</b>	<b>Produktart:</b>	intern
<b>Produktgruppe</b>	<b>13.03</b>	<b>Friedhofs- und Bestattungswesen</b>	<b>Rechtsbindung:</b>	kann
<b>Produkt</b>	<b>13.03.01</b>	<b>Friedhofs- und Bestattungswesen</b>		

<b>Finanzrechnung</b>	Ergebnis des	Fortgeschriebene	Ist-Ergebnis	Vergleich
<b>Muster 16 ab 2012</b>	Vorjahres 2020	r Ansatz HHJ	Haushaltsjahr	Ansatz/Ist
	€	2021	2021	(Sp.3-2) 2021
	€	€	€	€
1 Privatrechtliche Leistungsentgelte	0,00	0,00	200,00	200,00
2 Öffentlich-rechtliche Leistungsentgelte	105.710,00	64.494,00	112.598,00	48.104,00
3 Kostenersatzleistungen und -erstattungen	844,90	0,00	0,00	0,00
4 Steuern und steuerähnliche Erträge einschließlich Erträge aus gesetz Umlagen	0,00	0,00	0,00	0,00
5 Einzahlungen aus Transferleistungen	0,00	0,00	0,00	0,00
6 Zuweisungen und Zuschüsse für laufende Zwecke und allg Umlagen	916,50	500,00	704,00	204,00
7 Zinsen und sonstige Finanzeinzahlungen	0,00	0,00	0,00	0,00
8 Sonstige ordentl Einzahlungen und sonst außerordentl Einzahlungen, die sich nicht aus Investtätigkeit ergeben	0,00	0,00	0,00	0,00
<b>9 Summe Einzahlungen aus laufender Verwaltungstätigkeit</b>	<b>107.471,40</b>	<b>64.994,00</b>	<b>113.502,00</b>	<b>48.508,00</b>
10 Personalauszahlungen	0,00	0,00	0,00	0,00
11 Versorgungsauszahlungen	0,00	0,00	0,00	0,00
12 Auszahlungen für Sach und Dienstleistungen	47.240,82	45.770,00	53.630,62	7.860,62
13 Auszahlungen für Transferleistungen	0,00	0,00	0,00	0,00
14 Auszahlungen für Zuweisungen und Zuschüsse für laufende Zwecke sowie besondere Finanzauszahlungen	0,00	0,00	0,00	0,00
15 Auszahlungen für Steuern einschließlich Auszahlungen aus gesetzlichen Umlageverpflichtungen	0,00	0,00	0,00	0,00
16 Zinsen und ähnliche Auszahlungen	0,00	0,00	0,00	0,00
17 Sonstige ordentliche Auszahlungen und sonstige außerordentliche Auszahlungen, die sich nicht aus Investitionstätigkeit ergeben	0,00	0,00	0,00	0,00
<b>18 Summe Auszahlungen aus laufender Verwaltungstätigkeit</b>	<b>47.240,82</b>	<b>45.770,00</b>	<b>53.630,62</b>	<b>7.860,62</b>
<b>19 Zahlungsmittelüberschuss/-bedarf aus laufender Verwaltungstätigkeit</b>	<b>60.230,58</b>	<b>19.224,00</b>	<b>59.871,38</b>	<b>40.647,38</b>
20 Einzahlungen aus Investitionszuweisungen und -zuschüssen sowie aus Investitionsbeiträgen	0,00	0,00	0,00	0,00
21 Einzahlungen aus Abgängen von Vermögensgegenständen des Sachanlagevermögens und des immateriellen Anlagevermögens	0,00	0,00	0,00	0,00
22 Einzahlungen aus Abgängen Von Vermögensgegenständen des Finanzanlagevermögens	0,00	0,00	0,00	0,00
<b>23 Summe Einzahlungen aus der Investitionstätigkeit</b>	<b>0,00</b>	<b>0,00</b>	<b>0,00</b>	<b>0,00</b>
24 Auszahlungen für den Erwerb von Grundstücken und Gebäuden	0,00	0,00	0,00	0,00
25 Auszahlungen für Baumaßnahmen	0,00	28.500,00	15.680,63	-12.819,37
26 Auszahlungen für Investitionen in das sonstige Sachanlagevermögen und	6.430,50	1.000,00	0,00	-1.000,00

## Doppischer Produktplan 2021 Rechnung

Produktbereich	13	Natur- und Landschaftspflege	Produktart:	intern
Produktgruppe	13.03	Friedhofs- und Bestattungswesen	Rechtsbindung:	kann
Produkt	13.03.01	Friedhofs- und Bestattungswesen		

<u>Finanzrechnung</u>	Ergebnis des	Fortgeschriebene	Ist-Ergebnis	Vergleich
Muster 16 ab 2012	Vorjahres 2020	r Ansatz HHJ	Haushaltsjahr	Ansatz/Ist
	€	2021	2021	(Sp.3-2) 2021
	€	€	€	€
immaterielle Anlagevermögen				
27 Auszahlungen für Investitionen in das Finanzanlagevermögen	0,00	0,00	0,00	0,00
<b>28 Summe Auszahlungen aus Investitionstätigkeit</b>	<b>6.430,50</b>	<b>29.500,00</b>	<b>15.680,63</b>	<b>-13.819,37</b>
<b>29 Zahlungsmittelüberschuss/-bedarf aus Investitionstätigkeit</b>	<b>-6.430,50</b>	<b>-29.500,00</b>	<b>-15.680,63</b>	<b>13.819,37</b>
<b>30 Zahlungsmittelüberschuss/-bedarf</b>	<b>53.800,08</b>	<b>-10.276,00</b>	<b>44.190,75</b>	<b>54.466,75</b>
31 Einzahlungen aus der Aufnahme von Krediten und inneren Darlehen für Investitionen und Begebung von Anleihen	0,00	0,00	0,00	0,00
32 Auszahlungen für die Tilgung von Krediten und inneren Darlehen für Investitionen und Begebung von Anleihen	0,00	0,00	0,00	0,00
<b>33 Zahlungsmittelüberschuss/-bedarf aus Finanzierungstätigkeit</b>	<b>0,00</b>	<b>0,00</b>	<b>0,00</b>	<b>0,00</b>
<b>34 Änderung des Zahlungsmittelbestandes zum Ende des HHJ</b>	<b>53.800,08</b>	<b>-10.276,00</b>	<b>44.190,75</b>	<b>54.466,75</b>
35 Haushaltsunwirksame Einzahlungen	0,00	0,00	0,00	0,00
36 Haushaltsunwirksame Auszahlungen	0,00	0,00	0,00	0,00
<b>37 Zahlungsmittelüberschuss/-bedarf aus haushaltunwirksamen Vorgängen</b>	<b>0,00</b>	<b>0,00</b>	<b>0,00</b>	<b>0,00</b>
38 Bestand an Zahlungsmitteln zu Beginn des Haushaltsjahres	0,00	0,00	-284.131,23	-284.131,23
39 Veränderung des Bestandes an Zahlungsmitteln	53.800,08	-10.276,00	44.190,75	54.466,75
<b>40 Bestand an Zahlungsmittel am Ende des Haushaltsjahres</b>	<b>53.800,08</b>	<b>-10.276,00</b>	<b>-239.940,48</b>	<b>-229.664,48</b>

## Doppischer Produktplan 2021 Rechnung

<b>Produktbereich</b>	<b>13</b>	<b>Natur- und Landschaftspflege</b>	<b>Produktart:</b>	intern
<b>Produktgruppe</b>	<b>13.05</b>	<b>Land- und Forstwirtschaft</b>	<b>Rechtsbindung:</b>	kann
<b>Produkt</b>	<b>13.05.01</b>	<b>Forstbetrieb</b>		

<b>Finanzrechnung</b>	Ergebnis des	Fortgeschriebene	Ist-Ergebnis	Vergleich
<b>Muster 16 ab 2012</b>	Vorjahres 2020	r Ansatz HHJ	Haushaltsjahr	Ansatz/Ist
	€	2021	2021	(Sp.3-2) 2021
	€	€	€	€
1 Privatrechtliche Leistungsentgelte	1.978.781,72	1.293.000,00	1.487.911,24	194.911,24
2 Öffentlich-rechtliche Leistungsentgelte	0,00	0,00	0,00	0,00
3 Kostenersatzleistungen und -erstattungen	609,11	0,00	750,36	750,36
4 Steuern und steuerähnliche Erträge einschließlich Erträge aus gesetz Umlagen	0,00	0,00	0,00	0,00
5 Einzahlungen aus Transferleistungen	0,00	0,00	0,00	0,00
6 Zuweisungen und Zuschüsse für laufende Zwecke und allg Umlagen	3.181,98	200.000,00	493.356,18	293.356,18
7 Zinsen und sonstige Finanzeinzahlungen	0,00	0,00	0,00	0,00
8 Sonstige ordentl Einzahlungen und sonst außerordentl Einzahlungen, die sich nicht aus Investtätigkeit ergeben	19.162,19	16.000,00	14.134,91	-1.865,09
<b>9 Summe Einzahlungen aus laufender Verwaltungstätigkeit</b>	<b>2.001.735,00</b>	<b>1.509.000,00</b>	<b>1.996.152,69</b>	<b>487.152,69</b>
10 Personalauszahlungen	553.476,08	594.500,00	560.951,73	-33.548,27
11 Versorgungsauszahlungen	0,00	0,00	0,00	0,00
12 Auszahlungen für Sach und Dienstleistungen	1.840.555,75	986.910,00	876.856,43	-110.053,57
13 Auszahlungen für Transferleistungen	0,00	0,00	0,00	0,00
14 Auszahlungen für Zuweisungen und Zuschüsse für laufende Zwecke sowie besondere Finanzauszahlungen	0,00	0,00	0,00	0,00
15 Auszahlungen für Steuern einschließlich Auszahlungen aus gesetzlichen Umlageverpflichtungen	0,00	0,00	0,00	0,00
16 Zinsen und ähnliche Auszahlungen	0,00	0,00	0,00	0,00
17 Sonstige ordentliche Auszahlungen und sonstige außerordentliche Auszahlungen, die sich nicht aus Investitionstätigkeit ergeben	8.884,34	9.100,00	9.182,34	82,34
<b>18 Summe Auszahlungen aus laufender Verwaltungstätigkeit</b>	<b>2.402.916,17</b>	<b>1.590.510,00</b>	<b>1.446.990,50</b>	<b>-143.519,50</b>
<b>19 Zahlungsmittelüberschuss/-bedarf aus laufender Verwaltungstätigkeit</b>	<b>-401.181,17</b>	<b>-81.510,00</b>	<b>549.162,19</b>	<b>630.672,19</b>
20 Einzahlungen aus Investitionszuweisungen und -zuschüssen sowie aus Investitionsbeiträgen	0,00	0,00	0,00	0,00
21 Einzahlungen aus Abgängen von Vermögensgegenständen des Sachanlagevermögens und des immateriellen Anlagevermögens	0,00	0,00	0,00	0,00
22 Einzahlungen aus Abgängen Von Vermögensgegenständen des Finanzanlagevermögens	0,00	0,00	0,00	0,00
<b>23 Summe Einzahlungen aus der Investitionstätigkeit</b>	<b>0,00</b>	<b>0,00</b>	<b>0,00</b>	<b>0,00</b>
24 Auszahlungen für den Erwerb von Grundstücken und Gebäuden	0,00	0,00	0,00	0,00
25 Auszahlungen für Baumaßnahmen	15.517,24	-10.000,00	2.373,28	12.373,28
26 Auszahlungen für Investitionen in das sonstige Sachanlagevermögen und	20.478,24	37.717,35	26.644,74	-11.072,61

## Doppischer Produktplan 2021 Rechnung

<b>Produktbereich</b>	<b>13</b>	<b>Natur- und Landschaftspflege</b>	<b>Produktart:</b>	intern		
<b>Produktgruppe</b>	<b>13.05</b>	<b>Land- und Forstwirtschaft</b>	<b>Rechtsbindung:</b>	kann		
<b>Produkt</b>	<b>13.05.01</b>	<b>Forstbetrieb</b>				
<b>Finanzrechnung</b>			Ergebnis des	Fortgeschriebene	Ist-Ergebnis	Vergleich
<b>Muster 16 ab 2012</b>			Vorjahres 2020	r Ansatz HHJ	Haushaltsjahr	Ansatz/Ist
			€	2021	2021	(Sp.3-2) 2021
				€	€	€
immaterielle Anlagevermögen						
27 Auszahlungen für Investitionen in das Finanzanlagevermögen			0,00	0,00	2.941,18	2.941,18
<b>28 Summe Auszahlungen aus Investitionstätigkeit</b>			<b>35.995,48</b>	<b>27.717,35</b>	<b>31.959,20</b>	<b>4.241,85</b>
29 Zahlungsmittelüberschuss/-bedarf aus Investitionstätigkeit			-35.995,48	-27.717,35	-31.959,20	-4.241,85
<b>30 Zahlungsmittelüberschuss/-bedarf</b>			<b>-437.176,65</b>	<b>-109.227,35</b>	<b>517.202,99</b>	<b>626.430,34</b>
31 Einzahlungen aus der Aufnahme von Krediten und inneren Darlehen für Investitionen und Begebung von Anleihen			0,00	0,00	0,00	0,00
32 Auszahlungen für die Tilgung von Krediten und inneren Darlehen für Investitionen und Begebung von Anleihen			0,00	0,00	0,00	0,00
<b>33 Zahlungsmittelüberschuss/-bedarf aus Finanzierungstätigkeit</b>			<b>0,00</b>	<b>0,00</b>	<b>0,00</b>	<b>0,00</b>
<b>34 Änderung des Zahlungsmittelbestandes zum Ende des HHJ</b>			<b>-437.176,65</b>	<b>-109.227,35</b>	<b>517.202,99</b>	<b>626.430,34</b>
35 Haushaltsunwirksame Einzahlungen			311.729,52	0,00	248.580,99	248.580,99
36 Haushaltsunwirksame Auszahlungen			327.158,49	0,00	153.912,53	153.912,53
<b>37 Zahlungsmittelüberschuss/-bedarf aus haushaltunwirksamen Vorgängen</b>			<b>-15.428,97</b>	<b>0,00</b>	<b>94.668,46</b>	<b>94.668,46</b>
38 Bestand an Zahlungsmitteln zu Beginn des Haushaltsjahres			0,00	0,00	2.614.641,20	2.614.641,20
39 Veränderung des Bestandes an Zahlungsmitteln			-452.605,62	-109.227,35	611.871,45	721.098,80
<b>40 Bestand an Zahlungsmittel am Ende des Haushaltsjahres</b>			<b>-452.605,62</b>	<b>-109.227,35</b>	<b>3.226.512,65</b>	<b>3.335.740,00</b>



## Doppischer Produktplan 2021 Rechnung

Produktbereich 13 Natur- und Landschaftspflege			Produktart: intern			
Produktgruppe 13.05 Land- und Forstwirtschaft			Rechtsbindung: kann			
Produkt 13.05.02 Feldwege						
<b>Finanzrechnung</b>			Ergebnis des	Fortgeschriebene	Ist-Ergebnis	Vergleich
<b>Muster 16 ab 2012</b>			Vorjahres 2020	r Ansatz HHJ	Haushaltsjahr	Ansatz/Ist
			€	2021	2021	(Sp.3-2) 2021
			€	€	€	€
1	Privatrechtliche Leistungsentgelte		0,00	0,00	0,00	0,00
2	Öffentlich-rechtliche Leistungsentgelte		0,00	0,00	0,00	0,00
3	Kostenersatzleistungen und -erstattungen		0,00	0,00	1.500,00	1.500,00
4	Steuern und steuerähnliche Erträge einschließlich Erträge aus gesetz Umlagen		0,00	0,00	0,00	0,00
5	Einzahlungen aus Transferleistungen		0,00	0,00	0,00	0,00
6	Zuweisungen und Zuschüsse für laufende Zwecke und allg Umlagen		0,00	0,00	0,00	0,00
7	Zinsen und sonstige Finanzeinzahlungen		0,00	0,00	0,00	0,00
8	Sonstige ordentl Einzahlungen und sonst außerordentl Einzahlungen, die sich nicht aus Investtätigkeit ergeben		0,00	0,00	0,00	0,00
9	<b>Summe Einzahlungen aus laufender Verwaltungstätigkeit</b>		<b>0,00</b>	<b>0,00</b>	<b>1.500,00</b>	<b>1.500,00</b>
10	Personalauszahlungen		0,00	0,00	0,00	0,00
11	Versorgungsauszahlungen		0,00	0,00	0,00	0,00
12	Auszahlungen für Sach und Dienstleistungen		15.222,40	11.500,00	13.730,98	2.230,98
13	Auszahlungen für Transferleistungen		0,00	0,00	0,00	0,00
14	Auszahlungen für Zuweisungen und Zuschüsse für laufende Zwecke sowie besondere Finanzauszahlungen		0,00	0,00	0,00	0,00
15	Auszahlungen für Steuern einschließlich Auszahlungen aus gesetzlichen Umlageverpflichtungen		0,00	0,00	0,00	0,00
16	Zinsen und ähnliche Auszahlungen		0,00	0,00	0,00	0,00
17	Sonstige ordentliche Auszahlungen und sonstige außerordentliche Auszahlungen, die sich nicht aus Investitionstätigkeit ergeben		0,00	0,00	0,00	0,00
18	<b>Summe Auszahlungen aus laufender Verwaltungstätigkeit</b>		<b>15.222,40</b>	<b>11.500,00</b>	<b>13.730,98</b>	<b>2.230,98</b>
19	<b>Zahlungsmittelüberschuss/-bedarf aus laufender Verwaltungstätigkeit</b>		<b>-15.222,40</b>	<b>-11.500,00</b>	<b>-12.230,98</b>	<b>-730,98</b>
20	Einzahlungen aus Investitionszuweisungen und -zuschüssen sowie aus Investitionsbeiträgen		0,00	25.000,00	2.500,00	-22.500,00
21	Einzahlungen aus Abgängen von Vermögensgegenständen des Sachanlagevermögens und des immateriellen Anlagevermögens		0,00	0,00	0,00	0,00
22	Einzahlungen aus Abgängen Von Vermögensgegenständen des Finanzanlagevermögens		0,00	0,00	0,00	0,00
23	<b>Summe Einzahlungen aus der Investitionstätigkeit</b>		<b>0,00</b>	<b>25.000,00</b>	<b>2.500,00</b>	<b>-22.500,00</b>
24	Auszahlungen für den Erwerb von Grundstücken und Gebäuden		0,00	0,00	0,00	0,00
25	Auszahlungen für Baumaßnahmen		2.867,66	50.000,00	42.546,93	-7.453,07
26	Auszahlungen für Investitionen in das sonstige Sachanlagevermögen und		0,00	0,00	0,00	0,00

## Doppischer Produktplan 2021 Rechnung

Produktbereich	13	Natur- und Landschaftspflege	Produktart:	intern		
Produktgruppe	13.05	Land- und Forstwirtschaft	Rechtsbindung:	kann		
Produkt	13.05.02	Feldwege				
<b>Finanzrechnung</b>			Ergebnis des	Fortgeschriebene	Ist-Ergebnis	Vergleich
<b>Muster 16 ab 2012</b>			Vorjahres 2020	r Ansatz HHJ	Haushaltsjahr	Ansatz/Ist
			€	2021	2021	(Sp.3-2) 2021
				€	€	€
immaterielle Anlagevermögen						
27	Auszahlungen für Investitionen in das Finanzanlagevermögen		0,00	0,00	0,00	0,00
28	<b>Summe Auszahlungen aus Investitionstätigkeit</b>		<b>2.867,66</b>	<b>50.000,00</b>	<b>42.546,93</b>	<b>-7.453,07</b>
29	<b>Zahlungsmittelüberschuss/-bedarf aus Investitionstätigkeit</b>		<b>-2.867,66</b>	<b>-25.000,00</b>	<b>-40.046,93</b>	<b>-15.046,93</b>
30	<b>Zahlungsmittelüberschuss/-bedarf</b>		<b>-18.090,06</b>	<b>-36.500,00</b>	<b>-52.277,91</b>	<b>-15.777,91</b>
31	Einzahlungen aus der Aufnahme von Krediten und inneren Darlehen für Investitionen und Begebung von Anleihen		0,00	0,00	0,00	0,00
32	Auszahlungen für die Tilgung von Krediten und inneren Darlehen für Investitionen und Begebung von Anleihen		0,00	0,00	0,00	0,00
33	<b>Zahlungsmittelüberschuss/-bedarf aus Finanzierungstätigkeit</b>		<b>0,00</b>	<b>0,00</b>	<b>0,00</b>	<b>0,00</b>
34	<b>Änderung des Zahlungsmittelbestandes zum Ende des HHJ</b>		<b>-18.090,06</b>	<b>-36.500,00</b>	<b>-52.277,91</b>	<b>-15.777,91</b>
35	Haushaltsunwirksame Einzahlungen		0,00	0,00	0,00	0,00
36	Haushaltsunwirksame Auszahlungen		0,00	0,00	0,00	0,00
37	<b>Zahlungsmittelüberschuss/-bedarf aus haushaltunwirksamen Vorgängen</b>		<b>0,00</b>	<b>0,00</b>	<b>0,00</b>	<b>0,00</b>
38	Bestand an Zahlungsmitteln zu Beginn des Haushaltsjahres		0,00	0,00	-640.896,34	-640.896,34
39	Veränderung des Bestandes an Zahlungsmitteln		-18.090,06	-36.500,00	-52.277,91	-15.777,91
40	<b>Bestand an Zahlungsmittel am Ende des Haushaltsjahres</b>		<b>-18.090,06</b>	<b>-36.500,00</b>	<b>-693.174,25</b>	<b>-656.674,25</b>

## Doppischer Produktplan 2021 Rechnung

<b>Produktbereich</b>	<b>14</b>	<b>Umweltschutz</b>	<b>Produktart:</b>	intern
<b>Produktgruppe</b>	<b>14.01</b>	<b>Umweltschutzmaßnahmen</b>	<b>Rechtsbindung:</b>	kann
<b>Produkt</b>	<b>14.01.01</b>	<b>Umweltschutz</b>		

<b>Finanzrechnung</b>	Ergebnis des	Fortgeschriebene	Ist-Ergebnis	Vergleich
<b>Muster 16 ab 2012</b>	Vorjahres 2020	r Ansatz HHJ	Haushaltsjahr	Ansatz/Ist
	€	2021	2021	(Sp.3-2) 2021
	€	€	€	€
1 Privatrechtliche Leistungsentgelte	0,00	0,00	0,00	0,00
2 Öffentlich-rechtliche Leistungsentgelte	0,00	0,00	0,00	0,00
3 Kostenersatzleistungen und -erstattungen	0,00	0,00	0,00	0,00
4 Steuern und steuerähnliche Erträge einschließlich Erträge aus gesetz Umlagen	0,00	0,00	0,00	0,00
5 Einzahlungen aus Transferleistungen	0,00	0,00	0,00	0,00
6 Zuweisungen und Zuschüsse für laufende Zwecke und allg Umlagen	0,00	5.000,00	65.283,04	60.283,04
7 Zinsen und sonstige Finanzeinzahlungen	0,00	0,00	0,00	0,00
8 Sonstige ordentl Einzahlungen und sonst außerordentl Einzahlungen, die sich nicht aus Investtätigkeit ergeben	0,00	0,00	15.000,00	15.000,00
<b>9 Summe Einzahlungen aus laufender Verwaltungstätigkeit</b>	<b>0,00</b>	<b>5.000,00</b>	<b>80.283,04</b>	<b>75.283,04</b>
10 Personalauszahlungen	0,00	0,00	0,00	0,00
11 Versorgungsauszahlungen	0,00	0,00	0,00	0,00
12 Auszahlungen für Sach und Dienstleistungen	16.217,04	16.200,00	6.619,68	-9.580,32
13 Auszahlungen für Transferleistungen	0,00	0,00	0,00	0,00
14 Auszahlungen für Zuweisungen und Zuschüsse für laufende Zwecke sowie besondere Finanzauszahlungen	0,00	0,00	0,00	0,00
15 Auszahlungen für Steuern einschließlich Auszahlungen aus gesetzlichen Umlageverpflichtungen	0,00	0,00	0,00	0,00
16 Zinsen und ähnliche Auszahlungen	0,00	0,00	0,00	0,00
17 Sonstige ordentliche Auszahlungen und sonstige außerordentliche Auszahlungen, die sich nicht aus Investitionstätigkeit ergeben	0,00	0,00	0,00	0,00
<b>18 Summe Auszahlungen aus laufender Verwaltungstätigkeit</b>	<b>16.217,04</b>	<b>16.200,00</b>	<b>6.619,68</b>	<b>-9.580,32</b>
<b>19 Zahlungsmittelüberschuss/-bedarf aus laufender Verwaltungstätigkeit</b>	<b>-16.217,04</b>	<b>-11.200,00</b>	<b>73.663,36</b>	<b>84.863,36</b>
20 Einzahlungen aus Investitionszuweisungen und -zuschüssen sowie aus Investitionsbeiträgen	0,00	0,00	0,00	0,00
21 Einzahlungen aus Abgängen von Vermögensgegenständen des Sachanlagevermögens und des immateriellen Anlagevermögens	0,00	0,00	0,00	0,00
22 Einzahlungen aus Abgängen Von Vermögensgegenständen des Finanzanlagevermögens	0,00	0,00	0,00	0,00
<b>23 Summe Einzahlungen aus der Investitionstätigkeit</b>	<b>0,00</b>	<b>0,00</b>	<b>0,00</b>	<b>0,00</b>
24 Auszahlungen für den Erwerb von Grundstücken und Gebäuden	0,00	0,00	0,00	0,00
25 Auszahlungen für Baumaßnahmen	12.965,73	0,00	0,00	0,00
26 Auszahlungen für Investitionen in das sonstige Sachanlagevermögen und	0,00	0,00	0,00	0,00

## Doppischer Produktplan 2021 Rechnung

<b>Produktbereich</b>	<b>14</b>	<b>Umweltschutz</b>	<b>Produktart:</b>	intern		
<b>Produktgruppe</b>	<b>14.01</b>	<b>Umweltschutzmaßnahmen</b>	<b>Rechtsbindung:</b>	kann		
<b>Produkt</b>	<b>14.01.01</b>	<b>Umweltschutz</b>				
<b>Finanzrechnung</b>			Ergebnis des	Fortgeschriebene	Ist-Ergebnis	Vergleich
<b>Muster 16 ab 2012</b>			Vorjahres 2020	r Ansatz HHJ	Haushaltsjahr	Ansatz/Ist
			€	2021	2021	(Sp.3-2) 2021
				€	€	€
immaterielle Anlagevermögen						
27 Auszahlungen für Investitionen in das Finanzanlagevermögen			0,00	0,00	0,00	0,00
<b>28 Summe Auszahlungen aus Investitionstätigkeit</b>			<b>12.965,73</b>	<b>0,00</b>	<b>0,00</b>	<b>0,00</b>
29 Zahlungsmittelüberschuss/-bedarf aus Investitionstätigkeit			-12.965,73	0,00	0,00	0,00
<b>30 Zahlungsmittelüberschuss/-bedarf</b>			<b>-29.182,77</b>	<b>-11.200,00</b>	<b>73.663,36</b>	<b>84.863,36</b>
31 Einzahlungen aus der Aufnahme von Krediten und inneren Darlehen für Investitionen und Begebung von Anleihen			0,00	0,00	0,00	0,00
32 Auszahlungen für die Tilgung von Krediten und inneren Darlehen für Investitionen und Begebung von Anleihen			0,00	0,00	0,00	0,00
<b>33 Zahlungsmittelüberschuss/-bedarf aus Finanzierungstätigkeit</b>			<b>0,00</b>	<b>0,00</b>	<b>0,00</b>	<b>0,00</b>
<b>34 Änderung des Zahlungsmittelbestandes zum Ende des HHJ</b>			<b>-29.182,77</b>	<b>-11.200,00</b>	<b>73.663,36</b>	<b>84.863,36</b>
35 Haushaltsunwirksame Einzahlungen			0,00	0,00	0,00	0,00
36 Haushaltsunwirksame Auszahlungen			0,00	0,00	0,00	0,00
<b>37 Zahlungsmittelüberschuss/-bedarf aus haushaltunwirksamen Vorgängen</b>			<b>0,00</b>	<b>0,00</b>	<b>0,00</b>	<b>0,00</b>
38 Bestand an Zahlungsmitteln zu Beginn des Haushaltsjahres			0,00	0,00	-93.338,90	-93.338,90
39 Veränderung des Bestandes an Zahlungsmitteln			-29.182,77	-11.200,00	73.663,36	84.863,36
<b>40 Bestand an Zahlungsmittel am Ende des Haushaltsjahres</b>			<b>-29.182,77</b>	<b>-11.200,00</b>	<b>-19.675,54</b>	<b>-8.475,54</b>

## Doppischer Produktplan 2021 Rechnung

<b>Produktbereich</b>	<b>15</b>	<b>Wirtschaft und Tourismus</b>	<b>Produktart:</b>	intern
<b>Produktgruppe</b>	<b>15.01</b>	<b>Wirtschaftsförderung</b>	<b>Rechtsbindung:</b>	kann
<b>Produkt</b>	<b>15.01.01</b>	<b>DGH</b>		

<b>Finanzrechnung</b>	Ergebnis des	Fortgeschriebene	Ist-Ergebnis	Vergleich
<b>Muster 16 ab 2012</b>	Vorjahres 2020	r Ansatz HHJ	Haushaltsjahr	Ansatz/Ist
	€	2021	2021	(Sp.3-2) 2021
		€	€	€
1 Privatrechtliche Leistungsentgelte	9.652,32	12.000,00	6.516,80	-5.483,20
2 Öffentlich-rechtliche Leistungsentgelte	8.050,00	27.000,00	6.402,00	-20.598,00
3 Kostenersatzleistungen und -erstattungen	3.097,74	0,00	8.202,64	8.202,64
4 Steuern und steuerähnliche Erträge einschließlich Erträge aus gesetz Umlagen	0,00	0,00	0,00	0,00
5 Einzahlungen aus Transferleistungen	0,00	0,00	0,00	0,00
6 Zuweisungen und Zuschüsse für laufende Zwecke und allg Umlagen	0,00	0,00	0,00	0,00
7 Zinsen und sonstige Finanzeinzahlungen	0,00	0,00	0,00	0,00
8 Sonstige ordentl Einzahlungen und sonst außerordentl Einzahlungen, die sich nicht aus Investtätigkeit ergeben	20,00	800,00	400,55	-399,45
<b>9 Summe Einzahlungen aus laufender Verwaltungstätigkeit</b>	<b>20.820,06</b>	<b>39.800,00</b>	<b>21.521,99</b>	<b>-18.278,01</b>
10 Personalauszahlungen	0,00	0,00	-1.011,04	-1.011,04
11 Versorgungsauszahlungen	0,00	0,00	0,00	0,00
12 Auszahlungen für Sach und Dienstleistungen	297.379,51	283.250,00	242.203,91	-41.046,09
13 Auszahlungen für Transferleistungen	0,00	0,00	0,00	0,00
14 Auszahlungen für Zuweisungen und Zuschüsse für laufende Zwecke sowie besondere Finanzauszahlungen	0,00	0,00	0,00	0,00
15 Auszahlungen für Steuern einschließlich Auszahlungen aus gesetzlichen Umlageverpflichtungen	0,00	0,00	0,00	0,00
16 Zinsen und ähnliche Auszahlungen	0,00	0,00	11,09	11,09
17 Sonstige ordentliche Auszahlungen und sonstige außerordentliche Auszahlungen, die sich nicht aus Investitionstätigkeit ergeben	335,73	350,00	335,73	-14,27
<b>18 Summe Auszahlungen aus laufender Verwaltungstätigkeit</b>	<b>297.715,24</b>	<b>283.600,00</b>	<b>241.539,69</b>	<b>-42.060,31</b>
<b>19 Zahlungsmittelüberschuss/-bedarf aus laufender Verwaltungstätigkeit</b>	<b>-276.895,18</b>	<b>-243.800,00</b>	<b>-220.017,70</b>	<b>23.782,30</b>
20 Einzahlungen aus Investitionszuweisungen und -zuschüssen sowie aus Investitionsbeiträgen	0,00	0,00	0,00	0,00
21 Einzahlungen aus Abgängen von Vermögensgegenständen des Sachanlagevermögens und des immateriellen Anlagevermögens	0,00	0,00	0,00	0,00
22 Einzahlungen aus Abgängen Von Vermögensgegenständen des Finanzanlagevermögens	0,00	0,00	0,00	0,00
<b>23 Summe Einzahlungen aus der Investitionstätigkeit</b>	<b>0,00</b>	<b>0,00</b>	<b>0,00</b>	<b>0,00</b>
24 Auszahlungen für den Erwerb von Grundstücken und Gebäuden	0,00	0,00	0,00	0,00
25 Auszahlungen für Baumaßnahmen	0,00	0,00	0,00	0,00
26 Auszahlungen für Investitionen in das sonstige Sachanlagevermögen und	2.500,00	5.000,00	2.416,91	-2.583,09

## Doppischer Produktplan 2021 Rechnung

<b>Produktbereich</b>	<b>15</b>	<b>Wirtschaft und Tourismus</b>	<b>Produktart:</b>	intern		
<b>Produktgruppe</b>	<b>15.01</b>	<b>Wirtschaftsförderung</b>	<b>Rechtsbindung:</b>	kann		
<b>Produkt</b>	<b>15.01.01</b>	<b>DGH</b>				
<b>Finanzrechnung</b>			Ergebnis des	Fortgeschriebene	Ist-Ergebnis	Vergleich
<b>Muster 16 ab 2012</b>			Vorjahres 2020	r Ansatz HHJ	Haushaltsjahr	Ansatz/Ist
			€	2021	2021	(Sp.3-2) 2021
				€	€	€
immaterielle Anlagevermögen						
27	Auszahlungen für Investitionen in das Finanzanlagevermögen		0,00	0,00	0,00	0,00
28	<b>Summe Auszahlungen aus Investitionstätigkeit</b>		<b>2.500,00</b>	<b>5.000,00</b>	<b>2.416,91</b>	<b>-2.583,09</b>
29	<b>Zahlungsmittelüberschuss/-bedarf aus Investitionstätigkeit</b>		<b>-2.500,00</b>	<b>-5.000,00</b>	<b>-2.416,91</b>	<b>2.583,09</b>
30	<b>Zahlungsmittelüberschuss/-bedarf</b>		<b>-279.395,18</b>	<b>-248.800,00</b>	<b>-222.434,61</b>	<b>26.365,39</b>
31	Einzahlungen aus der Aufnahme von Krediten und inneren Darlehen für Investitionen und Begebung von Anleihen		0,00	0,00	0,00	0,00
32	Auszahlungen für die Tilgung von Krediten und inneren Darlehen für Investitionen und Begebung von Anleihen		0,00	0,00	0,00	0,00
33	<b>Zahlungsmittelüberschuss/-bedarf aus Finanzierungstätigkeit</b>		<b>0,00</b>	<b>0,00</b>	<b>0,00</b>	<b>0,00</b>
34	<b>Änderung des Zahlungsmittelbestandes zum Ende des HHJ</b>		<b>-279.395,18</b>	<b>-248.800,00</b>	<b>-222.434,61</b>	<b>26.365,39</b>
35	Haushaltsunwirksame Einzahlungen		0,00	0,00	0,00	0,00
36	Haushaltsunwirksame Auszahlungen		0,00	0,00	0,00	0,00
37	<b>Zahlungsmittelüberschuss/-bedarf aus haushaltunwirksamen Vorgängen</b>		<b>0,00</b>	<b>0,00</b>	<b>0,00</b>	<b>0,00</b>
38	Bestand an Zahlungsmitteln zu Beginn des Haushaltsjahres		0,00	0,00	-3.049.399,38	-3.049.399,38
39	Veränderung des Bestandes an Zahlungsmitteln		-279.395,18	-248.800,00	-222.434,61	26.365,39
40	<b>Bestand an Zahlungsmittel am Ende des Haushaltsjahres</b>		<b>-279.395,18</b>	<b>-248.800,00</b>	<b>-3.271.833,99</b>	<b>-3.023.033,99</b>

## Doppischer Produktplan 2021 Rechnung

Produktbereich	15	Wirtschaft und Tourismus
Produktgruppe	15.02	Allgemeine Einrichtung und Unternehmen
Produkt	15.02.01	Windpark

Finanzrechnung	Ergebnis des Vorjahres 2020	Fortgeschriebener Ansatz HHJ 2021	Ist-Ergebnis Haushaltsjahr 2021	Vergleich Ansatz/Ist (Sp.3-2) 2021
Muster 16 ab 2012	€	€	€	€
1 Privatrechtliche Leistungsentgelte	0,00	0,00	0,00	0,00
2 Öffentlich-rechtliche Leistungsentgelte	0,00	0,00	0,00	0,00
3 Kostenersatzleistungen und -erstattungen	20.000,00	10.000,00	10.000,00	0,00
4 Steuern und steuerähnliche Erträge einschließlich Erträge aus gesetzl. Umlagen	0,00	0,00	0,00	0,00
5 Einzahlungen aus Transferleistungen	0,00	0,00	0,00	0,00
6 Zuweisungen und Zuschüsse für laufende Zwecke und allg. Umlagen	0,00	0,00	0,00	0,00
7 Zinsen und sonstige Finanzeinzahlungen	639.393,30	550.000,00	759.600,00	209.600,00
8 Sonstige ordentl. Einzahlungen und sonst. außerordentl. Einzahlungen, die sich nicht aus Investtätigkeit ergeben	0,00	0,00	0,00	0,00
<b>9 Summe Einzahlungen aus laufender Verwaltungstätigkeit</b>	<b>659.393,30</b>	<b>560.000,00</b>	<b>769.600,00</b>	<b>209.600,00</b>
10 Personalauszahlungen	0,00	0,00	0,00	0,00
11 Versorgungsauszahlungen	0,00	0,00	0,00	0,00
12 Auszahlungen für Sach- und Dienstleistungen	0,00	0,00	4.241,25	4.241,25
13 Auszahlungen für Transferleistungen	0,00	0,00	0,00	0,00
14 Auszahlungen für Zuweisungen und Zuschüsse für laufende Zwecke sowie besondere Finanzauszahlungen	10.000,00	10.000,00	10.000,00	0,00
15 Auszahlungen für Steuern einschließlich Auszahlungen aus gesetzlichen Umlageverpflichtungen	0,00	0,00	120.206,70	120.206,70
16 Zinsen und ähnliche Auszahlungen	0,00	0,00	0,00	0,00
17 Sonstige ordentliche Auszahlungen und sonstige außerordentliche Auszahlungen, die sich nicht aus Investitionstätigkeit ergeben	0,00	0,00	0,00	0,00
<b>18 Summe Auszahlungen aus laufender Verwaltungstätigkeit</b>	<b>10.000,00</b>	<b>10.000,00</b>	<b>134.447,95</b>	<b>124.447,95</b>
<b>19 Zahlungsmittelüberschuss/-bedarf aus laufender Verwaltungstätigkeit</b>	<b>649.393,30</b>	<b>550.000,00</b>	<b>635.152,05</b>	<b>85.152,05</b>
20 Einzahlungen aus Investitionszuweisungen und -zuschüssen sowie aus Investitionsbeiträgen	0,00	0,00	0,00	0,00
21 Einzahlungen aus Abgängen von Vermögensgegenständen des Sachanlagevermögens und des immateriellen Anlagevermögens	0,00	0,00	0,00	0,00
22 Einzahlungen aus Abgängen von Vermögensgegenständen des Finanzanlagevermögens	0,00	0,00	0,00	0,00
<b>23 Summe Einzahlungen aus der Investitionstätigkeit</b>	<b>0,00</b>	<b>0,00</b>	<b>0,00</b>	<b>0,00</b>
24 Auszahlungen für den Erwerb von Grundstücken und Gebäuden	0,00	0,00	0,00	0,00
25 Auszahlungen für Baumaßnahmen	0,00	0,00	0,00	0,00
26 Auszahlungen für Investitionen in das sonstige Sachanlagevermögen und	0,00	0,00	0,00	0,00

## Doppischer Produktplan 2021 Rechnung

Produktbereich	15	Wirtschaft und Tourismus
Produktgruppe	15.02	Allgemeine Einrichtung und Unternehmen
Produkt	15.02.01	Windpark

<u>Finanzrechnung</u>	Ergebnis des	Fortgeschriebene	Ist-Ergebnis	Vergleich
Muster 16 ab 2012	Vorjahres 2020	r Ansatz HHJ	Haushaltsjahr	Ansatz/Ist
	€	2021	2021	(Sp.3-2) 2021
	€	€	€	€
immaterielle Anlagevermögen				
27 Auszahlungen für Investitionen in das Finanzanlagevermögen	0,00	0,00	0,00	0,00
<b>28 Summe Auszahlungen aus Investitionstätigkeit</b>	<b>0,00</b>	<b>0,00</b>	<b>0,00</b>	<b>0,00</b>
<b>29 Zahlungsmittelüberschuss/-bedarf aus Investitionstätigkeit</b>	<b>0,00</b>	<b>0,00</b>	<b>0,00</b>	<b>0,00</b>
<b>30 Zahlungsmittelüberschuss/-bedarf</b>	<b>649.393,30</b>	<b>550.000,00</b>	<b>635.152,05</b>	<b>85.152,05</b>
31 Einzahlungen aus der Aufnahme von Krediten und inneren Darlehen für Investitionen und Begebung von Anleihen	0,00	0,00	0,00	0,00
32 Auszahlungen für die Tilgung von Krediten und inneren Darlehen für Investitionen und Begebung von Anleihen	0,00	0,00	0,00	0,00
<b>33 Zahlungsmittelüberschuss/-bedarf aus Finanzierungstätigkeit</b>	<b>0,00</b>	<b>0,00</b>	<b>0,00</b>	<b>0,00</b>
<b>34 Änderung des Zahlungsmittelbestandes zum Ende des HHJ</b>	<b>649.393,30</b>	<b>550.000,00</b>	<b>635.152,05</b>	<b>85.152,05</b>
35 Haushaltsunwirksame Einzahlungen	0,00	0,00	0,00	0,00
36 Haushaltsunwirksame Auszahlungen	0,00	0,00	0,00	0,00
<b>37 Zahlungsmittelüberschuss/-bedarf aus haushaltunwirksamen Vorgängen</b>	<b>0,00</b>	<b>0,00</b>	<b>0,00</b>	<b>0,00</b>
38 Bestand an Zahlungsmitteln zu Beginn des Haushaltsjahres	0,00	0,00	-3.188.132,41	-3.188.132,41
39 Veränderung des Bestandes an Zahlungsmitteln	649.393,30	550.000,00	635.152,05	85.152,05
<b>40 Bestand an Zahlungsmittel am Ende des Haushaltsjahres</b>	<b>649.393,30</b>	<b>550.000,00</b>	<b>-2.552.980,36</b>	<b>-3.102.980,36</b>



## Doppischer Produktplan 2021 Rechnung

Produktbereich	15	Wirtschaft und Tourismus
Produktgruppe	15.02	Allgemeine Einrichtung und Unternehmen
Produkt	15.02.02	Photovoltaikanlagen

Finanzrechnung Muster 16 ab 2012	Ergebnis des	Fortgeschriebene	Ist-Ergebnis	Vergleich
	Vorjahres 2020	r Ansatz HHJ	Haushaltsjahr	Ansatz/Ist
	€	2021 €	2021 €	(Sp.3-2) 2021 €
1 Privatrechtliche Leistungsentgelte	2.652,97	2.500,00	2.652,08	152,08
2 Öffentlich-rechtliche Leistungsentgelte	0,00	0,00	0,00	0,00
3 Kostenersatzleistungen und -erstattungen	0,00	0,00	0,00	0,00
4 Steuern und steuerähnliche Erträge einschließlich Erträge aus gesetz Umlagen	0,00	0,00	0,00	0,00
5 Einzahlungen aus Transferleistungen	0,00	0,00	0,00	0,00
6 Zuweisungen und Zuschüsse für laufende Zwecke und allg Umlagen	0,00	0,00	0,00	0,00
7 Zinsen und sonstige Finanzeinzahlungen	0,00	0,00	0,00	0,00
8 Sonstige ordentl Einzahlungen und sonst außerordentl Einzahlungen, die sich nicht aus Investtätigkeit ergeben	0,00	0,00	0,00	0,00
<b>9 Summe Einzahlungen aus laufender Verwaltungstätigkeit</b>	<b>2.652,97</b>	<b>2.500,00</b>	<b>2.652,08</b>	<b>152,08</b>
10 Personalauszahlungen	0,00	0,00	0,00	0,00
11 Versorgungsauszahlungen	0,00	0,00	0,00	0,00
12 Auszahlungen für Sach und Dienstleistungen	188,16	200,00	0,00	-200,00
13 Auszahlungen für Transferleistungen	0,00	0,00	0,00	0,00
14 Auszahlungen für Zuweisungen und Zuschüsse für laufende Zwecke sowie besondere Finanzauszahlungen	0,00	0,00	0,00	0,00
15 Auszahlungen für Steuern einschließlich Auszahlungen aus gesetzlichen Umlageverpflichtungen	0,00	0,00	0,00	0,00
16 Zinsen und ähnliche Auszahlungen	0,00	0,00	0,00	0,00
17 Sonstige ordentliche Auszahlungen und sonstige außerordentliche Auszahlungen, die sich nicht aus Investitionstätigkeit ergeben	0,00	0,00	0,00	0,00
<b>18 Summe Auszahlungen aus laufender Verwaltungstätigkeit</b>	<b>188,16</b>	<b>200,00</b>	<b>0,00</b>	<b>-200,00</b>
<b>19 Zahlungsmittelüberschuss/-bedarf aus laufender Verwaltungstätigkeit</b>	<b>2.464,81</b>	<b>2.300,00</b>	<b>2.652,08</b>	<b>352,08</b>
20 Einzahlungen aus Investitionszuweisungen und -zuschüssen sowie aus Investitionsbeiträgen	0,00	0,00	0,00	0,00
21 Einzahlungen aus Abgängen von Vermögensgegenständen des Sachanlagevermögens und des immateriellen Anlagevermögens	0,00	0,00	0,00	0,00
22 Einzahlungen aus Abgängen Von Vermögensgegenständen des Finanzanlagevermögens	0,00	0,00	0,00	0,00
<b>23 Summe Einzahlungen aus der Investitionstätigkeit</b>	<b>0,00</b>	<b>0,00</b>	<b>0,00</b>	<b>0,00</b>
24 Auszahlungen für den Erwerb von Grundstücken und Gebäuden	0,00	0,00	0,00	0,00
25 Auszahlungen für Baumaßnahmen	0,00	0,00	0,00	0,00
26 Auszahlungen für Investitionen in das sonstige Sachanlagevermögen und	0,00	0,00	0,00	0,00

## Doppischer Produktplan 2021 Rechnung

Produktbereich	15	Wirtschaft und Tourismus
Produktgruppe	15.02	Allgemeine Einrichtung und Unternehmen
Produkt	15.02.02	Photovoltaikanlagen

<u>Finanzrechnung</u>	Ergebnis des	Fortgeschriebene	Ist-Ergebnis	Vergleich
Muster 16 ab 2012	Vorjahres 2020	r Ansatz HHJ	Haushaltsjahr	Ansatz/Ist
	€	2021	2021	(Sp.3-2) 2021
	€	€	€	€
immaterielle Anlagevermögen				
27 Auszahlungen für Investitionen in das Finanzanlagevermögen	0,00	0,00	0,00	0,00
<b>28 Summe Auszahlungen aus Investitionstätigkeit</b>	<b>0,00</b>	<b>0,00</b>	<b>0,00</b>	<b>0,00</b>
<b>29 Zahlungsmittelüberschuss/-bedarf aus Investitionstätigkeit</b>	<b>0,00</b>	<b>0,00</b>	<b>0,00</b>	<b>0,00</b>
<b>30 Zahlungsmittelüberschuss/-bedarf</b>	<b>2.464,81</b>	<b>2.300,00</b>	<b>2.652,08</b>	<b>352,08</b>
31 Einzahlungen aus der Aufnahme von Krediten und inneren Darlehen für Investitionen und Begebung von Anleihen	0,00	0,00	0,00	0,00
32 Auszahlungen für die Tilgung von Krediten und inneren Darlehen für Investitionen und Begebung von Anleihen	0,00	0,00	0,00	0,00
<b>33 Zahlungsmittelüberschuss/-bedarf aus Finanzierungstätigkeit</b>	<b>0,00</b>	<b>0,00</b>	<b>0,00</b>	<b>0,00</b>
<b>34 Änderung des Zahlungsmittelbestandes zum Ende des HHJ</b>	<b>2.464,81</b>	<b>2.300,00</b>	<b>2.652,08</b>	<b>352,08</b>
35 Haushaltsunwirksame Einzahlungen	504,03	0,00	503,92	503,92
36 Haushaltsunwirksame Auszahlungen	0,00	0,00	0,00	0,00
<b>37 Zahlungsmittelüberschuss/-bedarf aus haushaltunwirksamen Vorgängen</b>	<b>504,03</b>	<b>0,00</b>	<b>503,92</b>	<b>503,92</b>
38 Bestand an Zahlungsmitteln zu Beginn des Haushaltsjahres	0,00	0,00	-61.077,84	-61.077,84
39 Veränderung des Bestandes an Zahlungsmitteln	2.968,84	2.300,00	3.156,00	856,00
<b>40 Bestand an Zahlungsmittel am Ende des Haushaltsjahres</b>	<b>2.968,84</b>	<b>2.300,00</b>	<b>-57.921,84</b>	<b>-60.221,84</b>

## Doppischer Produktplan 2021 Rechnung

Produktbereich	15	Wirtschaft und Tourismus
Produktgruppe	15.03	Tourismus
Produkt	15.03.01	Wirtschaft und Tourismus

Produktart: intern  
Rechtsbindung: kann

**Finanzrechnung**

Muster 16 ab 2012

	Ergebnis des Vorjahres 2020	Fortgeschriebene r Ansatz HHJ 2021	Ist-Ergebnis Haushaltsjahr 2021	Vergleich Ansatz/Ist (Sp.3-2) 2021
	€	€	€	€
1 Privatrechtliche Leistungsentgelte	0,00	0,00	86,00	86,00
2 Öffentlich-rechtliche Leistungsentgelte	0,00	0,00	0,00	0,00
3 Kostenersatzleistungen und -erstattungen	200,00	0,00	0,00	0,00
4 Steuern und steuerähnliche Erträge einschließlich Erträge aus gesetz Umlagen	0,00	0,00	0,00	0,00
5 Einzahlungen aus Transferleistungen	0,00	0,00	0,00	0,00
6 Zuweisungen und Zuschüsse für laufende Zwecke und allg Umlagen	27.199,00	0,00	68.240,82	68.240,82
7 Zinsen und sonstige Finanzeinzahlungen	0,00	0,00	0,00	0,00
8 Sonstige ordentl Einzahlungen und sonst außerordentl Einzahlungen, die sich nicht aus Investtätigkeit ergeben	1.668,12	1.000,00	2.649,38	1.649,38
<b>9 Summe Einzahlungen aus laufender Verwaltungstätigkeit</b>	<b>29.067,12</b>	<b>1.000,00</b>	<b>70.976,20</b>	<b>69.976,20</b>
10 Personalauszahlungen	0,00	0,00	0,00	0,00
11 Versorgungsauszahlungen	0,00	0,00	0,00	0,00
12 Auszahlungen für Sach und Dienstleistungen	17.234,81	27.750,00	95.135,10	67.385,10
13 Auszahlungen für Transferleistungen	0,00	0,00	0,00	0,00
14 Auszahlungen für Zuweisungen und Zuschüsse für laufende Zwecke sowie besondere Finanzauszahlungen	908,00	1.000,00	538,00	-462,00
15 Auszahlungen für Steuern einschließlich Auszahlungen aus gesetzlichen Umlageverpflichtungen	0,00	0,00	0,00	0,00
16 Zinsen und ähnliche Auszahlungen	0,00	0,00	0,00	0,00
17 Sonstige ordentliche Auszahlungen und sonstige außerordentliche Auszahlungen, die sich nicht aus Investitionstätigkeit ergeben	145,25	120,00	145,25	25,25
<b>18 Summe Auszahlungen aus laufender Verwaltungstätigkeit</b>	<b>18.288,06</b>	<b>28.870,00</b>	<b>95.818,35</b>	<b>66.948,35</b>
<b>19 Zahlungsmittelüberschuss/-bedarf aus laufender Verwaltungstätigkeit</b>	<b>10.779,06</b>	<b>-27.870,00</b>	<b>-24.842,15</b>	<b>3.027,85</b>
20 Einzahlungen aus Investitionszuweisungen und -zuschüssen sowie aus Investitionsbeiträgen	72.168,62	0,00	0,00	0,00
21 Einzahlungen aus Abgängen von Vermögensgegenständen des Sachanlagevermögens und des immateriellen Anlagevermögens	0,00	0,00	0,00	0,00
22 Einzahlungen aus Abgängen Von Vermögensgegenständen des Finanzanlagevermögens	0,00	0,00	0,00	0,00
<b>23 Summe Einzahlungen aus der Investitionstätigkeit</b>	<b>72.168,62</b>	<b>0,00</b>	<b>0,00</b>	<b>0,00</b>
24 Auszahlungen für den Erwerb von Grundstücken und Gebäuden	0,00	0,00	0,00	0,00
25 Auszahlungen für Baumaßnahmen	3.925,59	0,00	0,00	0,00
26 Auszahlungen für Investitionen in das sonstige Sachanlagevermögen und	0,00	0,00	0,00	0,00

## Doppischer Produktplan 2021 Rechnung

Produktbereich	15	Wirtschaft und Tourismus
Produktgruppe	15.03	Tourismus
Produkt	15.03.01	Wirtschaft und Tourismus

Produktart: intern  
Rechtsbindung: kann

Finanzrechnung

Muster 16 ab 2012

	Ergebnis des Vorjahres 2020	Fortgeschriebene r Ansatz HHJ 2021	Ist-Ergebnis Haushaltsjahr 2021	Vergleich Ansatz/Ist (Sp.3-2) 2021
	€	€	€	€
immaterielle Anlagevermögen				
27 Auszahlungen für Investitionen in das Finanzanlagevermögen	0,00	0,00	0,00	0,00
<b>28 Summe Auszahlungen aus Investitionstätigkeit</b>	<b>3.925,59</b>	<b>0,00</b>	<b>0,00</b>	<b>0,00</b>
<b>29 Zahlungsmittelüberschuss/-bedarf aus Investitionstätigkeit</b>	<b>68.243,03</b>	<b>0,00</b>	<b>0,00</b>	<b>0,00</b>
<b>30 Zahlungsmittelüberschuss/-bedarf</b>	<b>79.022,09</b>	<b>-27.870,00</b>	<b>-24.842,15</b>	<b>3.027,85</b>
31 Einzahlungen aus der Aufnahme von Krediten und inneren Darlehen für Investitionen und Begebung von Anleihen	0,00	0,00	0,00	0,00
32 Auszahlungen für die Tilgung von Krediten und inneren Darlehen für Investitionen und Begebung von Anleihen	0,00	0,00	0,00	0,00
<b>33 Zahlungsmittelüberschuss/-bedarf aus Finanzierungstätigkeit</b>	<b>0,00</b>	<b>0,00</b>	<b>0,00</b>	<b>0,00</b>
<b>34 Änderung des Zahlungsmittelbestandes zum Ende des HHJ</b>	<b>79.022,09</b>	<b>-27.870,00</b>	<b>-24.842,15</b>	<b>3.027,85</b>
35 Haushaltsunwirksame Einzahlungen	0,00	0,00	0,00	0,00
36 Haushaltsunwirksame Auszahlungen	0,00	0,00	0,00	0,00
<b>37 Zahlungsmittelüberschuss/-bedarf aus haushaltunwirksamen Vorgängen</b>	<b>0,00</b>	<b>0,00</b>	<b>0,00</b>	<b>0,00</b>
38 Bestand an Zahlungsmitteln zu Beginn des Haushaltsjahres	0,00	0,00	-633.743,60	-633.743,60
39 Veränderung des Bestandes an Zahlungsmitteln	79.022,09	-27.870,00	-24.842,15	3.027,85
<b>40 Bestand an Zahlungsmittel am Ende des Haushaltsjahres</b>	<b>79.022,09</b>	<b>-27.870,00</b>	<b>-658.585,75</b>	<b>-630.715,75</b>

## Doppischer Produktplan 2021 Rechnung

Produktbereich	16	Allgemeine Finanzwirtschaft	Produktart:	intern		
Produktgruppe	16.01	Steuern allgemeine Zuweisungen und Umlagen	Rechtsbindung:	kann		
Produkt	16.01.01	Steuern und allgemeine Finanzwirtschaft				
<b>Finanzrechnung</b>			Ergebnis des	Fortgeschriebene	Ist-Ergebnis	Vergleich
<b>Muster 16 ab 2012</b>			Vorjahres 2020	r Ansatz HHJ	Haushaltsjahr	Ansatz/Ist
			€	2021	2021	(Sp.3-2) 2021
			€	€	€	€
1	Privatrechtliche Leistungsentgelte		0,00	0,00	0,00	0,00
2	Öffentlich-rechtliche Leistungsentgelte		0,00	0,00	0,00	0,00
3	Kostenersatzleistungen und -erstattungen		0,00	0,00	0,00	0,00
4	Steuern und steuerähnliche Erträge einschließlich Erträge aus gesetz Umlagen		7.882.791,60	6.827.000,00	7.852.996,08	1.025.996,08
5	Einzahlungen aus Transferleistungen		328.286,99	310.000,00	327.050,40	17.050,40
6	Zuweisungen und Zuschüsse für laufende Zwecke und allg Umlagen		3.621.874,00	3.228.098,00	3.277.979,00	49.881,00
7	Zinsen und sonstige Finanzeinzahlungen		6.510,66	6.600,00	6.298,48	-301,52
8	Sonstige ordentl Einzahlungen und sonst außerordentl Einzahlungen, die sich nicht aus Investtätigkeit ergeben		0,00	0,00	0,00	0,00
9	<b>Summe Einzahlungen aus laufender Verwaltungstätigkeit</b>		<b>11.839.463,25</b>	<b>10.371.698,00</b>	<b>11.464.323,96</b>	<b>1.092.625,96</b>
10	Personalauszahlungen		0,00	0,00	0,00	0,00
11	Versorgungsauszahlungen		39.770,76	0,00	41.088,00	41.088,00
12	Auszahlungen für Sach und Dienstleistungen		43.124,91	39.100,00	-22.918,63	-62.018,63
13	Auszahlungen für Transferleistungen		0,00	0,00	0,00	0,00
14	Auszahlungen für Zuweisungen und Zuschüsse für laufende Zwecke sowie besondere Finanzauszahlungen		0,00	0,00	0,00	0,00
15	Auszahlungen für Steuern einschließlich Auszahlungen aus gesetzlichen Umlageverpflichtungen		5.541.856,05	5.612.770,00	5.536.632,26	-76.137,74
16	Zinsen und ähnliche Auszahlungen		506.742,62	88.667,00	441.809,93	353.142,93
17	Sonstige ordentliche Auszahlungen und sonstige außerordentliche Auszahlungen, die sich nicht aus Investitionstätigkeit ergeben		0,00	0,00	0,00	0,00
18	<b>Summe Auszahlungen aus laufender Verwaltungstätigkeit</b>		<b>6.131.494,34</b>	<b>5.740.537,00</b>	<b>5.996.611,56</b>	<b>256.074,56</b>
19	<b>Zahlungsmittelüberschuss/-bedarf aus laufender Verwaltungstätigkeit</b>		<b>5.707.968,91</b>	<b>4.631.161,00</b>	<b>5.467.712,40</b>	<b>836.551,40</b>
20	Einzahlungen aus Investitionszuweisungen und -zuschüssen sowie aus Investitionsbeiträgen		22.807,45	63.300,00	22.807,45	-40.492,55
21	Einzahlungen aus Abgängen von Vermögensgegenständen des Sachanlagevermögens und des immateriellen Anlagevermögens		0,00	0,00	0,00	0,00
22	Einzahlungen aus Abgängen Von Vermögensgegenständen des Finanzanlagevermögens		9.880,00	0,00	3.970,00	3.970,00
23	<b>Summe Einzahlungen aus der Investitionstätigkeit</b>		<b>32.687,45</b>	<b>63.300,00</b>	<b>26.777,45</b>	<b>-36.522,55</b>
24	Auszahlungen für den Erwerb von Grundstücken und Gebäuden		0,00	0,00	0,00	0,00
25	Auszahlungen für Baumaßnahmen		0,00	0,00	0,00	0,00
26	Auszahlungen für Investitionen in das sonstige Sachanlagevermögen und		0,00	0,00	0,00	0,00

## Doppischer Produktplan 2021 Rechnung

Produktbereich	16	Allgemeine Finanzwirtschaft	Produktart:	intern		
Produktgruppe	16.01	Steuern allgemeine Zuweisungen und Umlagen	Rechtsbindung:	kann		
Produkt	16.01.01	Steuern und allgemeine Finanzwirtschaft				
<b>Finanzrechnung</b>			Ergebnis des	Fortgeschriebene	Ist-Ergebnis	Vergleich
<b>Muster 16 ab 2012</b>			Vorjahres 2020	r Ansatz HHJ	Haushaltsjahr	Ansatz/Ist
			€	2021	2021	(Sp.3-2) 2021
				€	€	€
immaterielle Anlagevermögen						
27	Auszahlungen für Investitionen in das Finanzanlagevermögen		9.300,00	4.000,00	0,00	-4.000,00
28	<b>Summe Auszahlungen aus Investitionstätigkeit</b>		<b>9.300,00</b>	<b>4.000,00</b>	<b>0,00</b>	<b>-4.000,00</b>
29	Zahlungsmittelüberschuss/-bedarf aus Investitionstätigkeit		23.387,45	59.300,00	26.777,45	-32.522,55
30	<b>Zahlungsmittelüberschuss/-bedarf</b>		<b>5.731.356,36</b>	<b>4.690.461,00</b>	<b>5.494.489,85</b>	<b>804.028,85</b>
31	Einzahlungen aus der Aufnahme von Krediten und inneren Darlehen für Investitionen und Begebung von Anleihen		0,00	1.635.000,00	0,00	-1.635.000,00
32	Auszahlungen für die Tilgung von Krediten und inneren Darlehen für Investitionen und Begebung von Anleihen		1.962.409,51	1.895.000,00	2.006.641,26	111.641,26
33	<b>Zahlungsmittelüberschuss/-bedarf aus Finanzierungstätigkeit</b>		<b>-1.962.409,51</b>	<b>-260.000,00</b>	<b>-2.006.641,26</b>	<b>-1.746.641,26</b>
34	<b>Änderung des Zahlungsmittelbestandes zum Ende des HHJ</b>		<b>3.768.946,85</b>	<b>4.430.461,00</b>	<b>3.487.848,59</b>	<b>-942.612,41</b>
35	Haushaltsunwirksame Einzahlungen		135.803,15	0,00	36.900,15	36.900,15
36	Haushaltsunwirksame Auszahlungen		215.015,22	0,00	154.439,02	154.439,02
37	<b>Zahlungsmittelüberschuss/-bedarf aus haushaltunwirksamen Vorgängen</b>		<b>-79.212,07</b>	<b>0,00</b>	<b>-117.538,87</b>	<b>-117.538,87</b>
38	Bestand an Zahlungsmitteln zu Beginn des Haushaltsjahres		0,00	0,00	47.959.166,16	47.959.166,16
39	Veränderung des Bestandes an Zahlungsmitteln		3.689.734,78	4.430.461,00	3.370.309,72	-1.060.151,28
40	<b>Bestand an Zahlungsmittel am Ende des Haushaltsjahres</b>		<b>3.689.734,78</b>	<b>4.430.461,00</b>	<b>51.329.475,88</b>	<b>46.899.014,88</b>

## Doppischer Produktplan 2021 Rechnung

Produktbereich	16	Allgemeine Finanzwirtschaft	Produktart:	Serviceprodukt		
Produktgruppe	16.01	Steuern allgemeine Zuweisungen und Umlagen	Rechtsbindung:	kann		
Produkt	16.01.02	Finanzverwaltung				
<b>Finanzrechnung</b>			Ergebnis des Vorjahres 2020	Fortgeschriebener Ansatz HHJ 2021	Ist-Ergebnis Haushaltsjahr 2021	Vergleich Ansatz/Ist (Sp.3-2) 2021
<b>Muster 16 ab 2012</b>			€	€	€	€
1	Privatrechtliche Leistungsentgelte		0,00	0,00	0,00	0,00
2	Öffentlich-rechtliche Leistungsentgelte		510,00	100,00	765,00	665,00
3	Kostenersatzleistungen und -erstattungen		0,00	0,00	0,00	0,00
4	Steuern und steuerähnliche Erträge einschließlich Erträge aus gesetzl. Umlagen		0,00	0,00	0,00	0,00
5	Einzahlungen aus Transferleistungen		0,00	0,00	0,00	0,00
6	Zuweisungen und Zuschüsse für laufende Zwecke und allg. Umlagen		0,00	0,00	0,00	0,00
7	Zinsen und sonstige Finanzeinzahlungen		23.300,11	7.000,00	14.970,48	7.970,48
8	Sonstige ordentl. Einzahlungen und sonst. außerordentl. Einzahlungen, die sich nicht aus Investtätigkeit ergeben		0,00	0,00	0,00	0,00
9	<b>Summe Einzahlungen aus laufender Verwaltungstätigkeit</b>		<b>23.810,11</b>	<b>7.100,00</b>	<b>15.735,48</b>	<b>8.635,48</b>
10	Personalauszahlungen		0,00	0,00	0,00	0,00
11	Versorgungsauszahlungen		0,00	0,00	-20.781,74	-20.781,74
12	Auszahlungen für Sach- und Dienstleistungen		4.366,46	8.000,00	5.007,88	-2.992,12
13	Auszahlungen für Transferleistungen		0,00	0,00	0,00	0,00
14	Auszahlungen für Zuweisungen und Zuschüsse für laufende Zwecke sowie besondere Finanzauszahlungen		0,00	0,00	0,00	0,00
15	Auszahlungen für Steuern einschließlich Auszahlungen aus gesetzlichen Umlageverpflichtungen		0,00	0,00	0,00	0,00
16	Zinsen und ähnliche Auszahlungen		8.222,69	35.000,00	10.843,06	-24.156,94
17	Sonstige ordentliche Auszahlungen und sonstige außerordentliche Auszahlungen, die sich nicht aus Investitionstätigkeit ergeben		0,00	0,00	0,00	0,00
18	<b>Summe Auszahlungen aus laufender Verwaltungstätigkeit</b>		<b>12.589,15</b>	<b>43.000,00</b>	<b>-4.930,80</b>	<b>-47.930,80</b>
19	<b>Zahlungsmittelüberschuss/-bedarf aus laufender Verwaltungstätigkeit</b>		<b>11.220,96</b>	<b>-35.900,00</b>	<b>20.666,28</b>	<b>56.566,28</b>
20	Einzahlungen aus Investitionszuweisungen und -zuschüssen sowie aus Investitionsbeiträgen		0,00	0,00	0,00	0,00
21	Einzahlungen aus Abgängen von Vermögensgegenständen des Sachanlagevermögens und des immateriellen Anlagevermögens		0,00	0,00	0,00	0,00
22	Einzahlungen aus Abgängen von Vermögensgegenständen des Finanzanlagevermögens		0,00	0,00	0,00	0,00
23	<b>Summe Einzahlungen aus der Investitionstätigkeit</b>		<b>0,00</b>	<b>0,00</b>	<b>0,00</b>	<b>0,00</b>
24	Auszahlungen für den Erwerb von Grundstücken und Gebäuden		0,00	0,00	0,00	0,00
25	Auszahlungen für Baumaßnahmen		0,00	0,00	0,00	0,00
26	Auszahlungen für Investitionen in das sonstige Sachanlagevermögen und		0,00	0,00	0,00	0,00

## Doppischer Produktplan 2021 Rechnung

Produktbereich		16	Allgemeine Finanzwirtschaft	Produktart:	Serviceprodukt		
Produktgruppe		16.01	Steuern allgemeine Zuweisungen und Umlagen	Rechtsbindung:	kann		
Produkt		16.01.02	Finanzverwaltung				
<b>Finanzrechnung</b>				Ergebnis des	Fortgeschriebene	Ist-Ergebnis	Vergleich
<b>Muster 16 ab 2012</b>				Vorjahres 2020	r Ansatz HHJ	Haushaltsjahr	Ansatz/Ist
				€	2021	2021	(Sp.3-2) 2021
					€	€	€
immaterielle Anlagevermögen							
27 Auszahlungen für Investitionen in das Finanzanlagevermögen				0,00	0,00	0,00	0,00
<b>28 Summe Auszahlungen aus Investitionstätigkeit</b>				<b>0,00</b>	<b>0,00</b>	<b>0,00</b>	<b>0,00</b>
29 Zahlungsmittelüberschuss/-bedarf aus Investitionstätigkeit				0,00	0,00	0,00	0,00
<b>30 Zahlungsmittelüberschuss/-bedarf</b>				<b>11.220,96</b>	<b>-35.900,00</b>	<b>20.666,28</b>	<b>56.566,28</b>
31 Einzahlungen aus der Aufnahme von Krediten und inneren Darlehen für Investitionen und Begebung von Anleihen				0,00	0,00	0,00	0,00
32 Auszahlungen für die Tilgung von Krediten und inneren Darlehen für Investitionen und Begebung von Anleihen				0,00	0,00	0,00	0,00
<b>33 Zahlungsmittelüberschuss/-bedarf aus Finanzierungstätigkeit</b>				<b>0,00</b>	<b>0,00</b>	<b>0,00</b>	<b>0,00</b>
<b>34 Änderung des Zahlungsmittelbestandes zum Ende des HHJ</b>				<b>11.220,96</b>	<b>-35.900,00</b>	<b>20.666,28</b>	<b>56.566,28</b>
35 Haushaltsunwirksame Einzahlungen				0,00	0,00	0,00	0,00
36 Haushaltsunwirksame Auszahlungen				0,00	0,00	-3.596.231,31	-3.596.231,31
<b>37 Zahlungsmittelüberschuss/-bedarf aus haushaltunwirksamen Vorgängen</b>				<b>0,00</b>	<b>0,00</b>	<b>3.596.231,31</b>	<b>3.596.231,31</b>
38 Bestand an Zahlungsmitteln zu Beginn des Haushaltsjahres				0,00	2.652.044,00	8.248.758,15	5.596.714,15
39 Veränderung des Bestandes an Zahlungsmitteln				11.220,96	-35.900,00	3.616.897,59	3.652.797,59
<b>40 Bestand an Zahlungsmittel am Ende des Haushaltsjahres</b>				<b>11.220,96</b>	<b>2.616.144,00</b>	<b>11.865.655,74</b>	<b>9.249.511,74</b>



## Doppischer Produktplan 2021 Rechnung

Produktbereich	16	Allgemeine Finanzwirtschaft	Produktart:	intern		
Produktgruppe	16.02	Sonstige Finanzwirtschaft	Rechtsbindung:	kann		
Produkt	16.02.01	Interne Verrechnungen				
<u>Finanzrechnung</u>			Ergebnis des	Fortgeschriebene	Ist-Ergebnis	Vergleich
Muster 16 ab 2012			Vorjahres 2020	r Ansatz HHJ	Haushaltsjahr	Ansatz/Ist
			€	2021	2021	(Sp.3-2) 2021
			€	€	€	€
1	Privatrechtliche Leistungsentgelte		0,00	0,00	0,00	0,00
2	Öffentlich-rechtliche Leistungsentgelte		0,00	0,00	0,00	0,00
3	Kostenersatzleistungen und -erstattungen		0,00	0,00	0,00	0,00
4	Steuern und steuerähnliche Erträge einschließlich Erträge aus gesetz Umlagen		0,00	0,00	0,00	0,00
5	Einzahlungen aus Transferleistungen		0,00	0,00	0,00	0,00
6	Zuweisungen und Zuschüsse für laufende Zwecke und allg Umlagen		0,00	0,00	0,00	0,00
7	Zinsen und sonstige Finanzeinzahlungen		0,00	0,00	0,00	0,00
8	Sonstige ordentl Einzahlungen und sonst außerordentl Einzahlungen, die sich nicht aus Investtätigkeit ergeben		0,00	0,00	0,00	0,00
9	<b>Summe Einzahlungen aus laufender Verwaltungstätigkeit</b>		<b>0,00</b>	<b>0,00</b>	<b>0,00</b>	<b>0,00</b>
10	Personalauszahlungen		0,00	0,00	0,00	0,00
11	Versorgungsauszahlungen		0,00	0,00	0,00	0,00
12	Auszahlungen für Sach und Dienstleistungen		0,00	0,00	0,00	0,00
13	Auszahlungen für Transferleistungen		0,00	0,00	0,00	0,00
14	Auszahlungen für Zuweisungen und Zuschüsse für laufende Zwecke sowie besondere Finanzauszahlungen		0,00	0,00	0,00	0,00
15	Auszahlungen für Steuern einschließlich Auszahlungen aus gesetzlichen Umlageverpflichtungen		0,00	0,00	0,00	0,00
16	Zinsen und ähnliche Auszahlungen		0,00	0,00	0,00	0,00
17	Sonstige ordentliche Auszahlungen und sonstige außerordentliche Auszahlungen, die sich nicht aus Investitionstätigkeit ergeben		0,00	0,00	0,00	0,00
18	<b>Summe Auszahlungen aus laufender Verwaltungstätigkeit</b>		<b>0,00</b>	<b>0,00</b>	<b>0,00</b>	<b>0,00</b>
19	<b>Zahlungsmittelüberschuss/-bedarf aus laufender Verwaltungstätigkeit</b>		<b>0,00</b>	<b>0,00</b>	<b>0,00</b>	<b>0,00</b>
20	Einzahlungen aus Investitionszuweisungen und -zuschüssen sowie aus Investitionsbeiträgen		0,00	0,00	0,00	0,00
21	Einzahlungen aus Abgängen von Vermögensgegenständen des Sachanlagevermögens und des immateriellen Anlagevermögens		0,00	0,00	0,00	0,00
22	Einzahlungen aus Abgängen Von Vermögensgegenständen des Finanzanlagevermögens		0,00	0,00	0,00	0,00
23	<b>Summe Einzahlungen aus der Investitionstätigkeit</b>		<b>0,00</b>	<b>0,00</b>	<b>0,00</b>	<b>0,00</b>
24	Auszahlungen für den Erwerb von Grundstücken und Gebäuden		0,00	0,00	0,00	0,00
25	Auszahlungen für Baumaßnahmen		0,00	0,00	0,00	0,00
26	Auszahlungen für Investitionen in das sonstige Sachanlagevermögen und		0,00	0,00	0,00	0,00

## Doppischer Produktplan 2021 Rechnung

<b>Produktbereich</b>	<b>16</b>	<b>Allgemeine Finanzwirtschaft</b>	<b>Produktart:</b>	intern		
<b>Produktgruppe</b>	<b>16.02</b>	<b>Sonstige Finanzwirtschaft</b>	<b>Rechtsbindung:</b>	kann		
<b>Produkt</b>	<b>16.02.01</b>	<b>Interne Verrechnungen</b>				
<b>Finanzrechnung</b>			Ergebnis des	Fortgeschriebene	Ist-Ergebnis	Vergleich
<b>Muster 16 ab 2012</b>			Vorjahres 2020	r Ansatz HHJ	Haushaltsjahr	Ansatz/Ist
			€	2021	2021	(Sp.3-2) 2021
				€	€	€
immaterielle Anlagevermögen						
27 Auszahlungen für Investitionen in das Finanzanlagevermögen			0,00	0,00	0,00	0,00
<b>28 Summe Auszahlungen aus Investitionstätigkeit</b>			<b>0,00</b>	<b>0,00</b>	<b>0,00</b>	<b>0,00</b>
<b>29 Zahlungsmittelüberschuss/-bedarf aus Investitionstätigkeit</b>			<b>0,00</b>	<b>0,00</b>	<b>0,00</b>	<b>0,00</b>
<b>30 Zahlungsmittelüberschuss/-bedarf</b>			<b>0,00</b>	<b>0,00</b>	<b>0,00</b>	<b>0,00</b>
31 Einzahlungen aus der Aufnahme von Krediten und inneren Darlehen für Investitionen und Begebung von Anleihen			0,00	0,00	0,00	0,00
32 Auszahlungen für die Tilgung von Krediten und inneren Darlehen für Investitionen und Begebung von Anleihen			0,00	0,00	0,00	0,00
<b>33 Zahlungsmittelüberschuss/-bedarf aus Finanzierungstätigkeit</b>			<b>0,00</b>	<b>0,00</b>	<b>0,00</b>	<b>0,00</b>
<b>34 Änderung des Zahlungsmittelbestandes zum Ende des HHJ</b>			<b>0,00</b>	<b>0,00</b>	<b>0,00</b>	<b>0,00</b>
35 Haushaltsunwirksame Einzahlungen			0,00	0,00	0,00	0,00
36 Haushaltsunwirksame Auszahlungen			0,00	0,00	0,00	0,00
<b>37 Zahlungsmittelüberschuss/-bedarf aus haushaltunwirksamen Vorgängen</b>			<b>0,00</b>	<b>0,00</b>	<b>0,00</b>	<b>0,00</b>
38 Bestand an Zahlungsmitteln zu Beginn des Haushaltsjahres			0,00	0,00	0,00	0,00
39 Veränderung des Bestandes an Zahlungsmitteln			0,00	0,00	0,00	0,00
<b>40 Bestand an Zahlungsmittel am Ende des Haushaltsjahres</b>			<b>0,00</b>	<b>0,00</b>	<b>0,00</b>	<b>0,00</b>

## Doppischer Produktplan 2021 Rechnung

Produktbereich	99	VW/VO
Produktgruppe	99.99	VW/VO
Produkt	99.99.99	VW/VO

<b>Finanzrechnung</b>	Ergebnis des	Fortgeschriebene	Ist-Ergebnis	Vergleich
<b>Muster 16 ab 2012</b>	Vorjahres 2020	r Ansatz HHJ	Haushaltsjahr	Ansatz/Ist
	€	2021	2021	(Sp.3-2) 2021
	€	€	€	€
1 Privatrechtliche Leistungsentgelte	0,00	0,00	0,00	0,00
2 Öffentlich-rechtliche Leistungsentgelte	0,00	0,00	0,00	0,00
3 Kostenersatzleistungen und -erstattungen	0,00	0,00	0,00	0,00
4 Steuern und steuerähnliche Erträge einschließlich Erträge aus gesetz Umlagen	0,00	0,00	0,00	0,00
5 Einzahlungen aus Transferleistungen	0,00	0,00	0,00	0,00
6 Zuweisungen und Zuschüsse für laufende Zwecke und allg Umlagen	0,00	0,00	0,00	0,00
7 Zinsen und sonstige Finanzeinzahlungen	0,00	0,00	0,00	0,00
8 Sonstige ordentl Einzahlungen und sonst außerordentl Einzahlungen, die sich nicht aus Investtätigkeit ergeben	0,00	0,00	0,00	0,00
<b>9 Summe Einzahlungen aus laufender Verwaltungstätigkeit</b>	<b>0,00</b>	<b>0,00</b>	<b>0,00</b>	<b>0,00</b>
10 Personalauszahlungen	0,00	0,00	0,00	0,00
11 Versorgungsauszahlungen	0,00	0,00	0,00	0,00
12 Auszahlungen für Sach und Dienstleistungen	0,00	0,00	0,00	0,00
13 Auszahlungen für Transferleistungen	0,00	0,00	0,00	0,00
14 Auszahlungen für Zuweisungen und Zuschüsse für laufende Zwecke sowie besondere Finanzauszahlungen	0,00	0,00	0,00	0,00
15 Auszahlungen für Steuern einschließlich Auszahlungen aus gesetzlichen Umlageverpflichtungen	0,00	0,00	0,00	0,00
16 Zinsen und ähnliche Auszahlungen	0,00	0,00	0,00	0,00
17 Sonstige ordentliche Auszahlungen und sonstige außerordentliche Auszahlungen, die sich nicht aus Investitionstätigkeit ergeben	0,00	0,00	0,00	0,00
<b>18 Summe Auszahlungen aus laufender Verwaltungstätigkeit</b>	<b>0,00</b>	<b>0,00</b>	<b>0,00</b>	<b>0,00</b>
<b>19 Zahlungsmittelüberschuss/-bedarf aus laufender Verwaltungstätigkeit</b>	<b>0,00</b>	<b>0,00</b>	<b>0,00</b>	<b>0,00</b>
20 Einzahlungen aus Investitionszuweisungen und -zuschüssen sowie aus Investitionsbeiträgen	0,00	0,00	0,00	0,00
21 Einzahlungen aus Abgängen von Vermögensgegenständen des Sachanlagevermögens und des immateriellen Anlagevermögens	0,00	0,00	0,00	0,00
22 Einzahlungen aus Abgängen Von Vermögensgegenständen des Finanzanlagevermögens	0,00	0,00	0,00	0,00
<b>23 Summe Einzahlungen aus der Investitionstätigkeit</b>	<b>0,00</b>	<b>0,00</b>	<b>0,00</b>	<b>0,00</b>
24 Auszahlungen für den Erwerb von Grundstücken und Gebäuden	0,00	0,00	0,00	0,00
25 Auszahlungen für Baumaßnahmen	0,00	0,00	0,00	0,00
26 Auszahlungen für Investitionen in das sonstige Sachanlagevermögen und	0,00	0,00	0,00	0,00

## Doppischer Produktplan 2021 Rechnung

Produktbereich	99	VW/VO
Produktgruppe	99.99	VW/VO
Produkt	99.99.99	VW/VO

<u>Finanzrechnung</u>	Ergebnis des	Fortgeschriebene	Ist-Ergebnis	Vergleich
Muster 16 ab 2012	Vorjahres 2020	r Ansatz HHJ	Haushaltsjahr	Ansatz/Ist
	€	2021	2021	(Sp.3-2) 2021
	€	€	€	€
immaterielle Anlagevermögen				
27 Auszahlungen für Investitionen in das Finanzanlagevermögen	0,00	0,00	0,00	0,00
<b>28 Summe Auszahlungen aus Investitionstätigkeit</b>	<b>0,00</b>	<b>0,00</b>	<b>0,00</b>	<b>0,00</b>
<b>29 Zahlungsmittelüberschuss/-bedarf aus Investitionstätigkeit</b>	<b>0,00</b>	<b>0,00</b>	<b>0,00</b>	<b>0,00</b>
<b>30 Zahlungsmittelüberschuss/-bedarf</b>	<b>0,00</b>	<b>0,00</b>	<b>0,00</b>	<b>0,00</b>
31 Einzahlungen aus der Aufnahme von Krediten und inneren Darlehen für Investitionen und Begebung von Anleihen	0,00	0,00	0,00	0,00
32 Auszahlungen für die Tilgung von Krediten und inneren Darlehen für Investitionen und Begebung von Anleihen	0,00	0,00	0,00	0,00
<b>33 Zahlungsmittelüberschuss/-bedarf aus Finanzierungstätigkeit</b>	<b>0,00</b>	<b>0,00</b>	<b>0,00</b>	<b>0,00</b>
<b>34 Änderung des Zahlungsmittelbestandes zum Ende des HHJ</b>	<b>0,00</b>	<b>0,00</b>	<b>0,00</b>	<b>0,00</b>
35 Haushaltsunwirksame Einzahlungen	198.194,28	0,00	75.207,19	75.207,19
36 Haushaltsunwirksame Auszahlungen	216.311,24	0,00	66.910,37	66.910,37
<b>37 Zahlungsmittelüberschuss/-bedarf aus haushaltunwirksamen Vorgängen</b>	<b>-18.116,96</b>	<b>0,00</b>	<b>8.296,82</b>	<b>8.296,82</b>
38 Bestand an Zahlungsmitteln zu Beginn des Haushaltsjahres	0,00	0,00	-890,73	-890,73
39 Veränderung des Bestandes an Zahlungsmitteln	-18.116,96	0,00	8.296,82	8.296,82
<b>40 Bestand an Zahlungsmittel am Ende des Haushaltsjahres</b>	<b>-18.116,96</b>	<b>0,00</b>	<b>7.406,09</b>	<b>7.406,09</b>

## Anfrage der AfD-Fraktion vom 20.06.2022; Geplante Tagungen der Straßensanierungskommission (StraKo)

---

<i>Organisationseinheit:</i> Fachbereich I	<i>Datum</i> 24.06.2022
<i>Verantwortlich:</i> Jakob, Tina	<i>Aktenzeichen</i>

<i>Beratungsfolge</i>	<i>Beschlussart</i>	<i>Geplante Sitzungstermine</i>	<i>Ö / N</i>
Gemeindevertretung	Kenntnisnahme	15.07.2022	Ö

### Sachverhalt

Die Antwort zur Anfrage wird in der Sitzung schriftlich allen Mitgliedern der Gemeindevertretung, des Gemeindevorstandes und der Presse ausgehändigt.

Diefenbach  
Bürgermeister

### Anlage/n

1	AfD-Tagung Straßensanierungskommission
---	--

Deutschland. Aber normal.



Marc Schmitt, Zum Dornbachtal 27, 65321 Heidenrod

**AfD Fraktion in der  
Gemeindevertretung Heidenrod**

Fraktionsvorsitz: Marc Schmitt  
Stv. Fraktionsvorsitz: Ingo Damsch  
Zum Dornbachtal 27  
65321 Heidenrod

20.06.2022

An den  
Vorsitzenden der Gemeindevertretung  
Herrn Rainer Holzhausen

Betr.: **Anfrage über geplante Tagungen der Straßenbaukommission**

Sehr geehrter Herr Holzhausen,

Anfang des Jahres wurde die Straßenbaukommission gegründet und wir fragen hiermit an,:

1. ob schon Planungen über künftige Sitzungen in Arbeit sind?
2. ob dieses Jahr noch eine Sitzung erfolgen wird?

Wir bitten um schriftliche Beantwortung und bedanken uns bei der Verwaltung für die Mitarbeit.

Mit freundlichen Grüßen

Marc Schmitt

**AfD-Fraktion Heidenrod**

E-Mail: [heidenrod@afdrtk.de](mailto:heidenrod@afdrtk.de)

Internet: [www.afd-rtk.de](http://www.afd-rtk.de)

## Anfrage der AfD-Fraktion vom 20.06.2022; Renaturierung

---

<i>Organisationseinheit:</i> Fachbereich I	<i>Datum</i> 24.06.2022
<i>Verantwortlich:</i> Jakob, Tina	<i>Aktenzeichen</i>

<i>Beratungsfolge</i>	<i>Beschlussart</i>	<i>Geplante Sitzungstermine</i>	<i>Ö / N</i>
Gemeindevertretung	Kenntnisnahme	15.07.2022	Ö

### Sachverhalt

Die Antwort zur Anfrage wird in der Sitzung schriftlich allen Mitgliedern der Gemeindevertretung, des Gemeindevorstandes und der Presse ausgehändigt.

Diefenbach  
Bürgermeister

### Anlage/n

1	AfD-Renaturierung Fläche Huppert
---	----------------------------------

Deutschland. Aber normal.



Marc Schmitt, Zum Dornbachtal 27, 65321 Heidenrod

**AfD Fraktion in der  
Gemeindevertretung Heidenrod**

Fraktionsvorsitz: Marc Schmitt  
Stv. Fraktionsvorsitz: Ingo Damsch

Zum Dornbachtal 27  
65321 Heidenrod

20.06.2022

An den  
Vorsitzenden der Gemeindevertretung  
Herrn Rainer Holzhausen

**Betr.: Anfrage über die geplante Wiederverwendung der ursprünglich für das Bauvorhaben der Firma Carbonex vorgesehenen Grundstücksfläche.**

Sehr geehrter Herr Holzhausen,

aufgrund eines Intererssenten aus Heidenrod Huppert, fragen wir hiermit bei der Gemeindeverwaltung an:

1. Sind breits Maßnahmen zur Renaturierung/Aufforstung für das besagte Grundstück(e) In Planung?
2. Falls Maßnahmen getroffen wurden, wie sehen diese aus (Art der Bepflanzung/sonstige Maßnahmen)?

Wir bitten um schriftliche Beantwortung und bedanken uns bei der Verwaltung für die Mitarbeit.

Mit freundlichen Grüßen

Marc Schmitt

**AfD-Fraktion Heidenrod**

E-Mail: [heidenrod@afdrtk.de](mailto:heidenrod@afdrtk.de)

Internet: [www.afd-rtk.de](http://www.afd-rtk.de)