

# Gemeinde Heidenrod



An die Mitglieder  
des Gemeindevorstandes

## Einladung

---

Ich lade Sie zu einer **Sitzung des Gemeindevorstandes** ein.

---

**Sitzungstermin:** Montag, 13.06.2022, 15:00 Uhr  
**Raum, Ort:** Sitzungszimmer Rathaus, Heidenrod-Laufenselden

---

### Tagesordnung I

- 1 Eröffnung, Begrüßung und Feststellung der Beschlussfähigkeit
- 1.1 Genehmigung der Niederschrift der Sitzung vom 23.05.2022
- 2 Mitteilungen/Verschiedenes XII/079
- 3 Niederschriften der Ortsbeiräte XII/080
- 4 Umbau Nutzungsänderung Nesthäkchen Villa Brosius XII/074
- 5 Bebauungsplan „Heiligenbornweg“ Laufenselden, Flur 38, Flst. 164/4 XII/075  
hier: Vergabe des Baugrundstückes an Frau Romina Scholl und Herrn Nicola Scarascia, Am Lindenplatz 5a, 65375 Oestrich-Winkel
- 6 Städtebauliche Entwicklung in Heidenrod- Mappershain; Bauvoranfrage: Errichtung eines Einfamilienhauseses mit Carport und Stellplatz XII/077  
Gemarkung Mappershain, Flur 1 Flurstück 29  
Antragsteller: Bauherrengemeinschaft Brabetz/ Peuker, 65474 Bischofsheim
- 7 Heidenrod- Laufenselden, Heiligenbornweg Ausübung bzw. Nichtausübung des Rückkaufoptionsrecht XII/078  
hier: Kaufvertrag Villmer vom 31. März 2017
- 8 Grundstückskaufverträge

## Tagesordnung II

- |    |  |         |
|----|--|---------|
| 9  | Persönliche und personelle Angelegenheiten |         |
| 10 | Aufstellungsbeschluss Jahresrechnung 2021  | XII/073 |
| 11 | Sommerferienangebote Jugend                | XII/076 |

Mit freundlichen Grüßen

Diefenbach, Volker  
Vorsitzende/r

## XII/079

Informationsvorlage (nö)  
nichtöffentlich



## Mitteilungen/Verschiedenes

<i>Organisationseinheit:</i> Fachbereich I	<i>Datum</i> 09.06.2022
<i>Verantwortlich:</i> Kaiser, Tanja	<i>Aktenzeichen</i> Ka

<i>Beratungsfolge</i>	<i>Beschlussart</i>	<i>Geplante Sitzungstermine</i>	<i>Ö / N</i>
Gemeindevorstand	Kenntnisnahme	13.06.2022	N

### Sachverhalt

Bürgermeister Diefenbach berichtet über nachfolgende Punkte:

Diefenbach  
Bürgermeister

### Anlage/n

1	2022-06-14 Einladung OBR Nauroth
2	2022-06-15 Einladung OBR Obermeilingen
3	Einladung Versammlung JG Zorn 2022
4	Einladung Jagdgenossenschaft Dickschied Geroldstein 2022

**Einladung zur Ortsbeiratssitzung des Ortsbeirats Heidenrod-Nauroth  
am Dienstag, den 14. Juni 2020 um 20.00 Uhr in der Alten Dreschhalle Nauroth**

**TOPs:**

1. Begrüßung und Beschlussfähigkeit
2. Verabschiedung Corinna Weigel & Begrüßung von Frank Oswald im Ortsbeirat
3. Neuwahlen Stellvertretender Ortsvorsteher
4. Sachstandberichte zu laufenden Projekten
  - 4.1 Grillplatzsanierung
  - 4.2 Kurpark
5. Open Air Kino 2022
6. Verleih / Vermietung von Material
7. Termine und anstehende Veranstaltungen 2022
8. Sonstiges

## **Öffentliche Sitzung des Ortsbeirates Obermeilingen**

Hiermit lädt der Ortsbeirat Obermeilingen zu einer öffentlichen Sitzung

am Mittwoch, 15. Juni 2022 um 20:00 Uhr in die Ritterhalle ein.

### Tagesordnung:

- 1) Eröffnung, Begrüßung und Feststellung der Beschlussfähigkeit
- 2) Wahl eines neuen Ortsvorstehers und Wahl eines neuen stellvertretenden Ortsvorstehers
- 3) Übergabe an den neuen Ortsvorsteher
- 4) Verschiedenes

Alle interessierten Mitbürgerinnen und Mitbürger sind hierzu herzlich eingeladen

Michael Feigl, stellvertretener Ortsvorsteher

# Amtliche Bekanntmachung der Gemeinde Heidenrod

## Versammlung der Jagdgenossenschaft Zorn

Der Gemeindevorstand der Gemeinde Heidenrod gibt gemäß § 14 der Jagdgenossenschaftssatzung hiermit öffentlich bekannt:

**Am Donnerstag, 17. Juni 2022, 19.00 Uhr, findet** im Dorfgemeinschaftshaus im Ortsteil Zorn eine Versammlung der Jagdgenossenschaft des **Jagdbezirkes Zorn** statt, zu der hiermit eingeladen wird:

### Tagesordnung:

1. Eröffnung und Begrüßung durch den Jagdvorsteher  
Feststellung der Beschlussfähigkeit
2. Bericht des Jagdvorstehers
3. Bericht des Kassierers
4. Bericht der Kassenprüfer
5. Entlastung des Vorstandes
6. Neuwahl der Kassenprüfer
7. Beratung und Beschlussfassung über die Festsetzung und Verwendung des Jagdpachterlöses des Jagdjahres 2021/2022
8. Beratung und Beschlussfassung über eine Neufassung der Satzung der Jagdgenossenschaft
9. Verschiedenes

Jagdgenosse ist jeder Eigentümer von bejagbaren Grundstücken des Jagdbezirkes Zorn.

Bei Verhinderung kann sich jeder Jagdgenosse durch schriftliche Vollmacht vom Ehegatten oder volljährigen Verwandten ersten Grades oder einem anderen Jagdgenossen vertreten lassen.

Heidenrod, den 20. Mai 2022

gez.

(Stephan Heuser)  
Jagdvorsteher

# Amtliche Bekanntmachung der Gemeinde Heidenrod

## Versammlung der Jagdgenossenschaft Dickschied/Geroldstein

Der Gemeindevorstand der Gemeinde Heidenrod gibt gemäß § 14 der Jagdgenossenschaftssatzung hiermit öffentlich bekannt:

Am **Donnerstag, den 23. Juni 2022** findet um **20.00 Uhr** in der Wisperhalle im Gemeindezentrum im Ortsteil **Dickschied** eine Versammlung der Jagdgenossenschaft des Jagdbezirkes **Dickschied/Geroldstein** statt, zu der hiermit eingeladen wird.

**Hinweis:** Vor Beginn der Versammlung lädt der Jagdvorstand um **19.30 Uhr** zu einer öffentlichen Infostunde mit den Jagdpächtern ein.

### Tagesordnung:

1. Eröffnung und Begrüßung durch den Jagdvorsteher  
Feststellung der Beschlussfähigkeit
2. Bericht des Jagdvorstehers
3. Abschussergebnisse 2021/2022
4. Bericht des Kassierers
5. Bericht der Kassenprüfer
6. Entlastung des Vorstandes
7. Beratung und Beschlussfassung über die Festsetzung und Verwendung des Reinerlöses aus dem Jagdjahr 2021/2022
8. Haushaltsplan 2022/2023
9. Nachwahl eines Stellvertretenden Jagdvorstehers und ggf. weiterer Vorstandsmitglieder
10. Neuwahl der Kassenprüfer
11. Beratung und Beschlussfassung über eine Neufassung der Satzung der Jagdgenossenschaft
12. Verschiedenes

Jagdgenosse ist jeder Eigentümer von bejag baren Grundstücken des Jagdbezirkes Dickschied/Geroldstein.

Aufgrund der aktuellen Situation Corona sind die allgemein gültigen Hygienevorschriften zu beachten.

Bei Verhinderung kann sich jeder Jagdgenosse durch schriftliche Vollmacht vom Ehegatten oder volljährigem Verwandten ersten Grades oder einem anderem Jagdgenossen vertreten lassen.

Heidenrod, den 20. Mai 2022

gez.

(Volker Diefenbach)  
Bürgermeister der  
Gemeinde Heidenrod  
als Jagdvorsteher



## XII/080

Informationsvorlage (nö)  
nichtöffentlich



## Niederschriften der Ortsbeiräte

<i>Organisationseinheit:</i> Fachbereich I	<i>Datum</i> 09.06.2022
<i>Verantwortlich:</i> Kaiser, Tanja	<i>Aktenzeichen</i> Ka

<i>Beratungsfolge</i>	<i>Beschlussart</i>	<i>Geplante Sitzungstermine</i>	<i>Ö / N</i>
Gemeindevorstand	Kenntnisnahme	13.06.2022	N

### Sachverhalt

Der Gemeindevorstand nimmt die Niederschrift der Ortsbeiräte

- Dickschied vom 13.05.2022
- Laufenselden vom 18.05.2022
- Niedermeilingen vom 26.04.2022
- Springen vom 27.04.2022

zur Kenntnis.

Diefenbach  
Bürgermeister

### Anlage/n


1	2022-05-13 Niederschrift OBR Dickschied
2	2022-05-18 Niederschrift OBR Laufenselden
3	2022-04-26 Niederschrift OBR Niedermeilingen
4	2022-04-27 Niederschrift OBR Springen

eing. 18.05.2022

# NIEDERSCHRIFT

**Ausschnitte**  
Kopien f. Mitglieder.....  
Kopien f. Frakt.- Vors. 6  
Kopien f. Vors. d. Gem.- Vertr. 7  
GD / Silke Wenzel

1



über die öffentliche Sitzung des  
Ortsbeirates Dickschied,

am 13.05.2022 im Gemeinschaftszentrum Dickschied

Beginn: 19.30 Uhr

Ende: 20.30 Uhr

## Ortsbeirat (Stimmberechtigt)

Lfd. Nr.	Name, Vorname	Unterschrift
1	Gschweng, Beate	Beate Gschweng
2	Heinz, Petra	P. Heinz
3	Crisan, Nicolaus	N. Crisan
4	Gabel, Silke	S. Gabel
5	Müller, Bernd	B. Müller
6		
7		

## Gemeindevorstand (nicht stimmberechtigt)

Lfd. Nr.	Name, Vorname	Unterschrift	gef. Km
1	Diefenbach, Volker	/	
2			
3			

## Gemeinde und Gemeindevertretung (nicht stimmberechtigt)

Lfd. Nr.	Name, Vorname	Unterschrift	gef. Km
1			
2			
3			

Es fehlten entschuldigt:

Es fehlten unentschuldigt:

Besucherzahl: 8

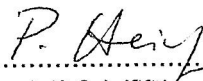
Die Ortsvorsteherin eröffnet die Sitzung, begrüßt die Ortsbeiratmitglieder und alle Besucher und stellt die Beschlussfähigkeit fest.

**Tagesordnung:**

1. Begrüßung und Feststellung der Beschlussfähigkeit
2. Bericht der Ortsvorsteherin
3. Zukunft Dorfmitte 2022
4. Aktionstag Frühjahr 2022
5. Beschluss über Verwendung des verlorenen Zuschusses der Gemeinde Heidenrod 2022
6. Digitalisierung von alten Dickschied-Fotos
7. Herbstkaffeeklatsch für Senioren statt Weihnachtsfeier
8. Verschiedenes




Unterschrift Ortsvorsteher




Unterschrift Schriftführer

**Anlagen:**

Die beiden Deckblätter mit den Unterschriften der OB und GV-Mitglieder sind eingescannt beigefügt.



## NIEDERSCHRIFT



### über die öffentliche Sitzung des Ortsbeirates Dickschied

am 13.05.2022 im Gemeinschaftszentrum

Beginn: 19.30 Uhr

Ende: 20.30 Uhr

---

#### Ortsbeirat (Stimmberechtigt)

Lfd. Nr.	Name, Vorname	Unterschrift
1	Gschweng, Beate	
2	Heinz, Petra	
3	Crisan, Nicolaus	
4	Gabel, Silke	
5	Müller, Bernd	
6		
7		

#### Gemeindevorstand (nicht stimmberechtigt)

Lfd. Nr.	Name, Vorname	Unterschrift	gef. Km
1			---
2			
3			

#### Gemeinde und Gemeindevertretung (nicht stimmberechtigt)

Lfd. Nr.	Name, Vorname	Unterschrift	gef. Km
1			
2			
3			

Es fehlten entschuldigt: 0      Es fehlten unentschuldigt: 0

Besucherzahl: 8

Die Mitglieder des Ortsbeirates waren durch Einladung vom 22.04.2022 auf Freitag, den 13.05.2022, unter Mitteilung der Tagesordnung einberufen.

Der Ortsbeirat ist – nach der Zahl der erschienen Mitglieder - 5 - beschlussfähig.

**Tagesordnung:**

1. Begrüßung und Feststellung der Beschlussfähigkeit
2. Bericht der Ortsvorsteherin
3. Zukunft Dorfmitte 2022
4. Aktionstag Frühjahr 2022
5. Beschluss über Verwendung des verlorenen Zuschusses der Gemeinde Heidenrod
6. Digitalisierung von alten Dickschied-Fotos
7. Herbstkaffeeklatsch für Senioren statt Weihnachtsfeier
8. Verschiedenes

.....  
Unterschrift Ortsvorsteher

.....  
Unterschrift Schriftführer

**Anlagen:**

**Die beiden Deckblätter mit den Unterschriften der OB- und GV-Mitglieder sind eingescannt beigefügt. Niederschrift über die öffentliche Sitzung des Ortsbeirates Dickschied am 13.05.22**

## TOP 1: Begrüßung und Feststellung der Beschlussfähigkeit

B. Gschweng begrüßt die Anwesenden und stellt fest, dass der Ortsbeirat mit fünf Mitgliedern beschlussfähig ist.

## TOP 2: Bericht der Ortsvorsteherin

1. zu Protokoll 03.11.2021 - Für den Antrag auf Zuwendung zur Anschaffung eines Sonnensegels für den öffentlichen Kinderspielplatz beim Fonds bürgerschaftliches Engagement hat die Gemeindeverwaltung einen gewissen Geldbetrag zur Verfügung gestellt. Mehr dazu nach der offiziellen Urkundenübergabe am 1. Juni in der nächsten öffentlichen Sitzung.
2. Wie in der letzten Sitzung bekannt gegeben hat sich Herr Mario Bedrich bereit erklärt auf unserem öffentlichen Kinderspielplatz den Rasen zu mähen. Er erhält dafür eine Art Aufwandsentschädigung aus dem laufenden Projekt der Gemeinde Honorierung, Verantwortung ins Dorf. Dies gilt immer nur für das laufende Jahr und muss jährlich erneuert werden. Wir sind Herrn Bedrich sehr dankbar für seine Bereitschaft, er nimmt seinen Einsatz sehr ernst und macht weit aus mehr als nur den Rasen mähen – er ist für uns ein toller Spielplatzwart, vielen Dank an ihn für seinen unermüdlichen Einsatz.
3. In diesem Jahr wird es noch Straßenbauarbeiten in den Straßen *Am Dorfgemeinschaftshaus*, *Sperlingsweg* und *Zum kleinen Atzmann* geben. Hierzu gab es zwei nicht-öffentliche Informationsveranstaltungen für die Betroffenen. Wir als Ortsbeirat waren zu beiden Treffen eingeladen, bedanken uns dafür und äußern folgenden Wunsch: Wir würden gerne zum Thema Straßenbeleuchtung gehört werden. Ebenso bitten wir bei der Gelegenheit der Neugestaltung auf die Sicherheit aller auf dem öffentlichen Spielplatz spielenden Kinder Rücksicht zu nehmen und die Zufahrt bzw. die Absperrung umzukehren und die Zufahrt des Sperlingsweges über den Amselweg zu gewährleisten. Dies ist ein Begehrt aller betroffenen Spielplatznutzer bzw. Familien. Auch wurde diese Bitte schon vom damaligen Ortsbeirat 2006/2007 eingebracht.
4. Am 22. März gab es ein Treffen mit Frau Kaufmann zum Thema fehlender zweiter Rettungsweg – Empore Dorfgemeinschaftshaus. Hier waren wir als Ortsbeirat und die von uns eingeladenen Vereinsvertreter bzw. Nutzer der Halle anwesend. Fakt ist, dass die Empore aus brandschutztechnischen Gründen frei geräumt werden muss – hier sind wir tätig und zeitnah ist das erledigt. Wegen der Nutzung stehen wir noch in Verhandlung mit Frau Kaufmann.
5. Ein Teil der Friedhofsmauer ist im November eingestürzt, unter Leitung von Norbert Thurn wird sich darum gekümmert. Seitens Gemeinde (Herr Kunz) sollen Steine

geliefert werden.

6. Am 30. April fand der Festakt zu 50 Jahre Heidenrod in Laufenselden statt. Die Ortsvorsteherin bedankt sich für die Einladung und den wirklich gelungenen kurzweiligen Abend.

### **TOP3: Zukunft Dorfmitte 2022**

Für den Wettbewerb Zukunft Dorfmitte werden ein neues Regal für die Bücherzelle und 2 Insektenhotels an den Ortseingängen eingereicht.

### **TOP4: Aktionstag Frühjahr 2022**

Der diesjährige Frühjahrsaktionstag findet am 21.05.2022 statt.

### **TOP5: Beschluss über Verwendung des verlorenen Zuschusses der Gemeinde Heidenrod**

Die 550 Euro werden wie vorgegeben für die Seniorenfeier, Blumenschmuck und den Grillplatz verwendet, der Restbetrag soll für noch anfallende Ausgaben, z.B. neue Lichterketten für den Weihnachtsbaum am Brunnen etc benötigt.

Beschluss einstimmig angenommen.

### **TOP6: Digitalisierung von alten Dickschied-Fotos**

Vorschlag einer Bürgerin: Erstellen eines Fotobildbandes von Dickschied. Ortsbeirat findet die Idee sehr gut und sucht einen Freiwilligen, der die Bilder, die im Zuge der 750-Jahr-Feier dem damaligen Ortsbeirat für die Fotoausstellung übergeben wurden, digitalisieren kann. D. Mink wird T. Schimmelpfennig fragen.

### **TOP7: Herbstkaffeeklatsch für Senioren statt Weihnachtsfeier**

Als Termin hierfür wird der 10.09.2022 ins Auge gefasst. Eventuell mit Grillen, genauere Planung folgt.

### **TOP8: Verschiedenes**

- Der Stromkasten am Blumenrondell am Brunnen muss dringend von einem Elektriker seitens der Gemeinde überprüft werden, hier liegt ein Defekt – Wackelkontakt – vor. **Bitte um Ortstermin** mit Norbert Thurn und Beate Gschweng – wird wieder für Weihnachtsbaum spätestens 1. Advent diesen Jahres benötigt.
- Vorausschau: Brunnen wird im Jahr 2023 20 Jahre alt, soll im Rahmen des

Brunnenfest mitgefeiert werden.

- Die Aufstiegshilfe für Reiter am Brunnen wird weiterhin genutzt.
- Weihnachtsmarkt 26.11.2022– wer kümmert sich?
- Der Hüttchentreff soll wieder in den Monaten Juni, Juli und August stattfinden – Termine folgen.
- Der Zustand des Parkplatzes DGH ist nicht zufriedenstellend: Der grobe Schotter kann PKW's beschädigen, außerdem besteht eine erhöhte Unfall- und Verletzungsgefahr. Der Gehweg und die Straße sind mittlerweile mit dem Schotter bedeckt und deshalb für Fußgänger und Menschen mit Rollator, Kinderwagen oder Rollstuhl schwierig zu begehen. Der Schotter sollte verdichtet werden (Sand, wassergebundene Decke o.ä.). Außerdem sollte an der Ein- und an der Ausfahrt eine Rinne oder ein Bordstein angebracht werden, um weitere Materialaustragungen auf die Straße zu vermeiden.  
Kann im Rahmen der Baumaßnahme Wanderhütte „Auf der Gewinn“ der Parkplatz versiegelt bzw. gefestigt werden? Und muss der Parkplatz wieder als „Lager“ für die Baumaßnahme erhalten? Der Ortsbeirat **bittet ggf. um einen Ortstermin.**
- Es wird noch ein Poller für den Fussweg Parkplatz-DGH benötigt. R. Rasel versucht einen zu beschaffen, wenn nicht Nachfrage beim Bauhof.
- R. Rasel benötigt Hilfe bei der Beseitigung der Schmierereien am Grillplatz. M. Tönges wird mit dem Fahrzeug der freiwilligen Feuerwehr für Strom und Wasser sorgen, B. Gschweng fragt bei 2 Anwohnern (Gerstung und Bauer), ob sie einen professionellen Hochdruckreiniger ausleihen könnten. R. Rasel bittet Grillplatznutzer um tatkräftige Unterstützung. Möglicher Termin: 21.05.2022.
- V. Lessle berichtet auf Nachfrage: Ein spezielles Konzept für Fahrradfahrer und Wanderreiter auf den Wanderwegen rund um Dickschied ist nicht vorgesehen.
- Der Ortsbeirat bittet den Bauhof der Gemeinde dringend den Konvektomaten aus der Vorhalle des DGH's zu entfernen. Die Halle ist zeitnah für Hochzeiten und Familienfeiern vermietet.



eing. 24.05.2022

# NIEDERSCHRIFT

über die öffentliche Sitzung des Ortsbeirates



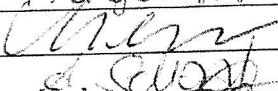


Lautenfelden.....

am 18.05.2022 im der Barnhochhalle.....

Beginn: 19:35 Uhr Ende: 20:45 Uhr

**Ausschnitte**  
Kopien f. Mitglieder.....  
Kopien f. Frakt.- Vors. 6  
Kopien f. Vors. d. Gem.- Vert. 1  
GD / Sitzungsprot.


## Ortsbeirat (Stimmberechtigt)

Lfd. Nr.	Name, Vorname	Unterschrift
1	Lukas Brandscheid	
2	Tim Engelhard	
3	Martin Bremmer	
4	Annemarie Schmitt	
5	Andreas Tillmann	
6		
7		

## Gemeindevorstand (nicht stimmberechtigt)

Lfd. Nr.	Name, Vorname	Unterschrift	gef. Km
1			
2			
3			

## Gemeindevertretung (nicht stimmberechtigt)

Lfd. Nr.	Name, Vorname	Unterschrift	gef. Km
1	<u>Hömer, Hans-J.</u>		
2	<u>Brecht, Walter</u>		-
3			

Es fehlten entschuldigt:

Eckhard Jost

.....

.....

Es fehlten unentschuldigt:

Ute Minov

.....

.....

Besucherzahl: 5

Die Mitglieder des Ortsbeirates waren durch – verkürzte Ladungsfrist – Einladung vom ..... auf ....., den ..... unter Mitteilung der Tagesordnung einberufen.


Der Vorsitzende stellte bei Eröffnung der Sitzung fest, dass gegen die ordnungsgemäße – verkürzte – Einberufung Einwendungen nicht erhoben wurden.

Der Ortsbeirat ist – nach der Zahl der erschienen Mitglieder 5 – beschlussfähig.

**Tagesordnung:**

Eröffnung, Begrüßung und Feststellung der Beschlussfähigkeit

- 1.) Ergänzung der letzten Niederschrift
- 2.) Bericht des Ortsvorstehers
- 3.) Wahl eines stellvertretenden Schriftführers
- 4.) Gedenkstein am Dreieck
- 5.) Weinstand
- 6.) Senioren Grillfest
- 7.) Verschiedenes

  
 .....  
 Unterschrift Ortsvorsteher/in

**Anlage:**

..... Seiten Verhandlungsniederschriften

gespeichert-Bereiche/Vordrucke/Sitzungen Gremien /OB Niederschrift

# Niederschrift

## Nr. 9



Über die öffentliche Sitzung des Ortsbeirates Laufenselden am 18.05.2022 in der Bornbachhalle Laufenselden.

Beginn der Sitzung 19:35 Uhr

Ende der Sitzung 20:45 Uhr

Ortsbeiratsmitglieder	Teilnahme	Art des Fehlens
Lukas Brandscheid	Anwesend	---
Tim Engelhardt	Anwesend	---
Ute Minor	Abwesend	Entschuldigt
Martin Gemmer	Anwesend	---
Annemarie Schaaf	Anwesend	---
Andreas Tillmann	Anwesend	---
Eckhard Jost	Abwesend	Unentschuldigt

Anwesende Mitglieder des Gemeindevorstands	Anwesende Mitglieder der Gemeindevertretung	Weitere Teilnehmer / Gäste Besucher
Matthias Bremser	Heinz-Günther Römer	5
BM Diefenbach		

### Tagesordnung

TOP 1. Eröffnung und Begrüßung
TOP 2. Feststellung der Ordnungsmäßigkeit von Ladung und Tagesordnung
TOP 3. Genehmigung der letzten Niederschrift
TOP 4. Bericht des Ortsvorstehers
TOP 5. Wahl eines stellvertretenden Schriftführers
TOP 6. Gedenkstein am Dreieck
TOP 7. Weinstand
TOP 8. Senioren Grillfest
TOP 9. Verschiedenes

# Niederschrift

## Nr. 9



Zu den Tagesordnungspunkten:

### TOP 1 - **Eröffnung und Begrüßung**

Der Ortsvorsteher eröffnet die Sitzung, begrüßt die anwesenden Ortsbeiratsmitglieder und Gäste sowie Vertreter des Gemeindevorstandes.

### TOP 2 - **Feststellung der Ordnungsmäßigkeit von Ladung und Tagesordnung**

Der Ortsvorsteher stellt die Ordnungsmäßigkeit von Ladung und Tagesordnung fest. Da Herr Bürgermeister Diefenbach die Sitzung verfrüht verlassen muss, kündigt der OV an, zwischen der Genehmigung der letzten Niederschrift und des Berichts des Ortsvorstehers die Möglichkeit des Berichts und für Fragen an den Bürgermeister bieten zu wollen.

### TOP 3 - **Genehmigung der letzten Niederschrift**

Die letzte Niederschrift wird einstimmig beschlossen.

#### **- Austausch mit dem Bürgermeister –**

- Bürgermeister Diefenbach berichtet über die aktuelle Situation der Lebensmittelversorgung in Laufenselden. Nach der Schließung des Lebensmittelladens stünde vorübergehend ein Dorfautomat zur Verfügung. Die Gemeindeverwaltung ist bemüht, eine dauerhafte Versorgungslösung zu finden.
- Der Bürgermeister berichtet, dass der Bebauungsplan für die Berndrother Straße derzeit erarbeitet und noch in diesem Jahr in der Gemeindevertretung beraten werden soll.
- Bürgermeister Diefenbach kündigt an, dass demnächst Arbeiten am Grundstück, das als neuer Grillplatz infrage kommt, beginnen werden. Der OV schlägt vor, einen Vor-Ort-Termin zu vereinbaren, um auch mit dem neuen Ortsbeirat über das Vorhaben zu beraten.
- Ortsbeiratsmitglied Martin Gemmer bittet, den Bewuchs auf dem Grundstück, auf welchem das Seniorenwohnheim entstehen soll, zurückzuschneiden und auch umgestürzte Bäume zu entfernen.
- Ortsbeiratsmitglied Andreas Tillmann fragt, ob der Gemeindeverwaltung Informationen zu einem angeblich geplanten Vorhaben, in Laufenselden einen weiteren Solarpark zu errichten, vorlägen. Herr Bürgermeister Diefenbach verneint dies und sagt zu, den Ortsbeirat darüber in Kenntnis zu setzen, sobald die Gemeindeverwaltung hierüber Informationen bekommen sollte.
- Ortsbeiratsmitglied Annemarie Schaaf bittet Herrn Bürgermeister Diefenbach, zu seinem Verhalten am Weinstand in Laufenselden Stellung zu nehmen. Bürgermeister Diefenbach verweist auf eine geführte Diskussion zur Sektbar in der Bornbachhalle und dass er zu fortgeschrittener Uhrzeit nicht dienstlich gesprochen habe.

### TOP 4 - **Bericht des Ortsvorstehers**

- Der OV dankt allen Helfern und Gästen, die zum Erfolg des Weinstandes beigetragen haben. Insbesondere dankt der OV dem MGV, der seinen Weinstand zur Verfügung stellt.

Schriftführer:

*Martin Gemmer*

# Niederschrift Nr. 9



- Über die grundsätzliche Positionierung zum Thema Windkraft, die in der letzten Ortsbeiratssitzung vorgenommen wurde, berichtete im Nachgang der Wiesbadener Kurier.
- Der OV hat die Kampfsportabteilung der SGL besucht.
- Der OV dankt allen Helfern, die beim Arbeitseinsatz am Grillplatz mitgewirkt haben und dem Bauhof, der Splitt, Farbe und Pinsel zur Verfügung stellte. Ein weiterer Arbeitseinsatz soll am 11.06. stattfinden.
- In den kommenden Wochen soll die digitale Geschwindigkeitsanzeige der Gemeinde in der Rathausstraße installiert werden. Die Daten der Auswertung werden dem Ortsbeirat ebenfalls zur Verfügung gestellt.
- Der OV dankt dem Bauhof für die Beseitigung der Schlaglöcher im Sonnenhang und im Krailing.
- Der Ortsbeirat hat sich erneut beim Wettbewerb „Zukunft Dorfmitte“ des Rheingau-Taunus-Kreises beworben.
- Der OV dankt Familie Weldert, die sich im Rahmen des bürgerschaftlichen Engagements einbringen möchte, und Klaus Reichert, der sich um ein Blumenbeet in der Rudolf-Dietz-Straße kümmert.

TOP 5 - Wahl eines stellvertretenden Schriftführers  
Vertagt.

TOP 6 - Gedenkstein am Dreieck

Der Gedenkstein zur Erinnerung an die Reichsprogromnacht wurde zum 50. Jahrestag gespendet. Nach schriftlicher Abstimmung mit dem Spender und dem Heimatverein gibt es keine Einwände, diesen so zu versetzen, dass der Gedenkstein würdevoller zu Geltung kommt.

Beschlussvorschlag:

Der Gedenkstein an die Reichsproromnacht soll so neu positioniert werden, dass er von der in unmittelbarer Nähe stehenden Ruhebänk gelesen werden kann. Hier bittet der Ortsbeirat den Bauhof um Unterstützung. Darüber hinaus soll der Gedenkstein zukünftig pflanzlich eingefasst werden.

*Einstimmig angenommen*

Im Abstimmungsprozess mit dem Heimatverein kam die Idee auf, die Verlegung von Stolpersteinen in Laufenselden zu prüfen. Der Ortsbeirat bittet den Heimatverband zunächst zu eruieren, wie viele Stolpersteine verlegt werden müssten. Darüber hinaus bittet der Ortsbeirat die Gemeindeverwaltung um eine Einschätzung.

TOP 7 – Weinstand

Zum Weinstand ist aus allen Richtungen eine äußerst positive Resonanz zu vernehmen. Auch die Nachfrage derer, die ihn betreiben wollen, ist so hoch, dass bei der Gemeinde weitere mögliche Termine angefragt wurden.

Als zusätzliche Termine wurden der 23. Juli und der 03. September festgelegt. Eine entsprechende Meldung an die Gemeindeverwaltung ist bereits erfolgt.

Bis Ende Mai sollen alle Termine mit den Laufenseldener Vereinen abgestimmt werden.

# Niederschrift Nr. 9



**Ortsbeirat**  
Laufenselden

## TOP 8 - Senioren Grillfest

Als Ersatz für die ausgefallene Senioren Weihnachtsfeier des vergangenen Jahres plant der Ortsbeirat, ein Senioren Grillfest durchzuführen. Dieses soll am 17. September stattfinden. Der Termin wurde der Gemeindeverwaltung bereits im Nachgang der Sitzung mitgeteilt.

## TOP 9 – Verschiedenes

- Hinter dem Ehrenmal auf dem Friedhof Laufenselden befinden sich noch Löcher (wie schon im Oktober 2021 beschrieben). Der Ortsbeirat bittet abermalig um die Beseitigung. Für Rückfragen steht Annemarie Schaaf zur Verfügung.
- Die Kampfsportgruppe der SGL beklagt wiederholte Terminüberschneidungen zwischen ihren Trainingszeiten und anderen Veranstaltungen. Der Ortsbeirat bittet die Gemeindeverwaltung, verstärkt auf derlei Überschneidungen zu achten und die Kampfsportgruppe frühzeitig zu informieren.
- Die Funktion der Friedhofstür (links) wurde wiederholt bemängelt. Der Ortsbeirat dankt Horst Schreiber, der das Problem mittlerweile in Eigeninitiative behoben hat.
- Die Möglichkeit der Bargeldabhebung für Naspas-Kunden in der Volksbank wird ausdrücklich gelobt. Ein Kontoservice-Terminal wäre noch gewünscht. Der Ortsbeirat wird sich diesbezüglich an die Banken wenden.
- Im nächsten Treffen der Ortsbeiräte soll der Arbeitskreis Ortsbeiräte der Gemeinde reaktiviert werden. Der Ortsbeirat Laufenselden möchte OV Lukas Brandscheid in den Arbeitskreis entsenden.
- Ute Minor hat eine Liste mit maroden Ruhebänken im Ortsgebiet erstellt. Diese wird der Gemeindeverwaltung zur weiteren Absprache als Anlage an die Niederschrift angefügt.

Gezeichnet

Martin Gemmer  
Schriftführer

Lukas Brandscheid  
Ortsvorsteher

# NIEDERSCHRIFT

über die öffentliche Sitzung des Ortsbeirates

von Niedermeilingen

am 26.4. in ~~der~~ dem DGH Niedermeilingen

Beginn 2022 19<sup>05</sup> Uhr

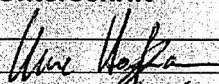
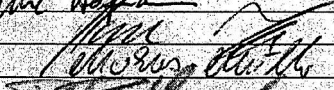

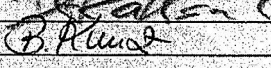

Ende 20<sup>30</sup> Uhr

Ausschnitte	
Kopien f. Mitglieder.....	1
Kopien f. Frakt.- Vors.	6
Kopien f. Vors. d. Gem.- Vert.	1
G.D.....	1

Sitzungsgeld 1

2.6.22/TC

## Ortsbeirat (stimmberechtigt)

Lfd. Nr.	Name, Vorname	Unterschrift
1	Hofmann, Uwe	
2	Horz, Reiner	
3	Müller, Markus	
4	Ralskad, Daniel	
5	KUNZ BIRGIT	
6		
7		

## Gemeindevorstand (nicht stimmberechtigt)

Lfd. Nr.	Name, Vorname	Unterschrift	gef. Km
1	Dieserbach, Volker		
2	Hartenfels, Jan		
3			

## Gemeindevertretung (nicht stimmberechtigt)

Lfd. Nr.	Name, Vorname	Unterschrift	gef. Km
1			
2			
3			
4			

Es fehlten entschuldigt:

.....  
.....  
.....

Es fehlten unentschuldigt:

.....  
.....  
.....

Besucherzahl: 5 .....

Die Mitglieder des Ortsbeirates waren durch - verkürzte Ladungsfrist - vom ..... auf ..... den ..... unter Mitteilung der Tagesordnung einberufen.

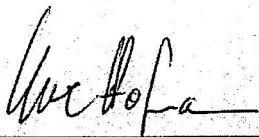
Der Vorsitzende stellte bei Eröffnung der Sitzung fest, dass gegen die ordnungsgemäße - verkürzte - Einberufung Einwendungen nicht erhoben wurden.

Der Ortsbeirat ist- nach der Zahl der erschienen Mitglieder 5 - beschlussfähig

Tagesordnung:

Eröffnung, Begrüßung und Feststellung der Beschlussfähigkeit

- 1.) Bericht des Ortsvorstehers
- 2.) Verwendung verlorener Zuschuss
- 3.) Errichtung Mobilfunkmast
- 4.) Wettbewerb „Zukunft Dorfmitte 2022“
- 5.) Seniorenfeier
- 6.) Verschiedenes
- 7.) .....



Unterschrift Ortsvorsteher/in

Anlage:

2 Seiten Verhandlungsniederschrift



## Verhandlungsniederschrift der Ortsbeiratssitzung Niedermeilingen vom 26.04.2022

### TOP 1 Bericht des Ortsvorstehers

- 1) **Unterhaltung gemeindeeigener Grundstücke im Rahmen der sog. Honorierung:**  
Mit der Gemeinde wurde eine Vereinbarung geschlossen, dass kleinere, innerörtliche Flächen gemäht, gekehrt und sauber gehalten werden.
- 2) **Stand Glasfaserausbau:** Eine zusätzlicher Anschluss wurde über die Heide nach Langsried verlegt, da das geplante Leerrohr zwischen Nastätten und Niedermeilingen defekt war. Die Beibehaltung der jetzigen Vorwahl wurde in der Bürgerfragestunde der Gemeinde bestätigt.
- 3) **Schürfung im Niedermeilinger Wald:** Die Schürfung hat keinen direkten Einfluss auf die Wasserqualität von Nieder-, Obermeilingen, da die Wasserleitung nach Nauroth geht. Wir erhalten weiterhin ein Mischwasser.
- 4) **2 Projekte „Zukunft Dorfmitte 2021“:** Die Planungen zur Umsetzung sind abgeschlossen. Trapezbleche für das Dach der Grillhütte sind bestellt.
- 5) **Geplante Veranstaltungen und Termine 2022:**  
Termine wurden bei den Vereinen abgefragt. Ein Flyer soll erstellt und in Nieder-, und Obermeilingen verteilt werden.

### TOP 2 Verwendung verlorener Zuschuss

Der Ortsbeirat möchte die Verwendung für folgendes einsetzen:

- Geschenke für runde Geburtstage ab 70 Jahre
- Geschenke ab goldener Hochzeit aufwärts
- Bepflanzung und Blumen zur Dorfverschönerung

### TOP 3 Errichtung Mobilfunkmast

Es wurde berichtet, dass auf der Fläche oberhalb des alten Wasserhäuschens ein Mobilfunkmast errichtet werden soll. Die Planungen sind jedoch erst am Anfang. Weitere Details wie Größe und Fläche etc. sind nicht bekannt.

### TOP 4 Wettbewerb „Zukunft Dorfmitte 2022“

Es soll wieder ein Projekt „Zukunft Dorfmitte 2022“ angemeldet werden. Die Dorfmitte soll neu gestaltet werden. Die Busspur wird mit eingeplant. Uwe Hofmann wird das Projekt leiten.

Es haben sich erfreulicherweise weitere 6 Mitsreiter aus dem Ortsbeirat und den Besuchern bereiterklärt dies ehrenamtlich zu unterstützen.

### TOP 5 Seniorenfeier

Ausrichter in 2022 ist Obermeilingen. Es soll eine Veranstaltung vor dem Herbst erfolgen, damit ein persönliches Treffen möglich ist. Terminvorschläge unsererseits am 25.6. und 9.7.22 sind noch in Klärung mit dem OBR Obermeilingen.

## **TOP 6 Verschiedenes**

### **1) Friedhof:**

Seitens der Bürger gibt es 2 Anregungen, Stolperfallen zu beseitigen.

- a) Am Eingang ist das Pflaster abgesackt.
- b) Am Aufgang links neben dem Eingang besteht durch den Split erhöhte Rutschgefahr. Hier würden sicher schon ein paar Stufen und/ oder ein Geländer Abhilfe schaffen.
- c) Noch ausstehend ist der Waldweg links am Friedhof vorbei. Dort wird bei Starkregen immer wieder der Split/ Schotter auf den geteerten unteren Weg gespült.

### **2) Umgestürzte Bäume auf Fußwegen**

- a) Über den Fußweg, beginnend gegenüber der Brühlstraße 8 Richtung Weg zur Kläranlage, hängen einige umgestürzte Bäume.
- b) Des Weiteren ein großer Weidenbaum am Fußweg gegenüber des Friedhofparkplatzes hoch zum DGH (Eier-Honig Weg).

### **3) Hochstraße**

Gegenüber der Hochstraße Nr. 8 (Scheune) ist eine Vertiefung neben der Straße und offene Eisenstäbe (Sturz und Verletzungsgefahr)

Wir bitten die Gemeinde um Klärung der Verantwortlichkeiten und Abhilfe.

Uwe Hofmann  
(Ortsvorsteher)

Reiner Horz  
(Schriftführer)

eing. 24.05.2022

# NIEDERSCHRIFT

über die öffentliche Sitzung des Ortsbeirates


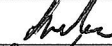
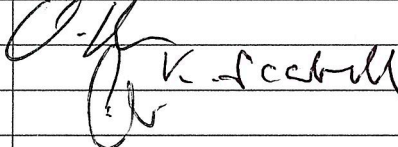


.....  
Springen  
.....

Ausschnitte
Kopien f. Mitglieder.....
Kopien f. Frakt.- Vors. 6
Kopien f. Vors. d. Gem.- Vertr. 1
60 / Sitzungsgeld

am 27.04.2022 ..... im Versammlungsraum in der Feuerwehr .....

Beginn: ..... 19:00 ..... Uhr      Ende: ..... 20:30 ..... Uhr

## Ortsbeirat (Stimmberechtigt)

Lfd. Nr.	Name, Vorname	Unterschrift
1	Baßermann, Michael	
2	Weber, Klaus	
3	Herborn Christian	
4	Scabell Kathrin	
5	Herborn Steffen	
6		
7		

## Gemeindevorstand (nicht stimmberechtigt)

Lfd. Nr.	Name, Vorname	Unterschrift	gef. Km
1			
2			
3			

## Gemeindevertretung (nicht stimmberechtigt)

Lfd. Nr.	Name, Vorname	Unterschrift	gef. Km
1			
2			
3			

Es fehlten entschuldigt:

.....  
.....  
.....

Es fehlten unentschuldigt:

.....  
.....  
.....

Besucherzahl: ..... **9** .....

Die Mitglieder des Ortsbeirates waren durch – ~~verkürzte Ladungsfrist~~ – Einladung vom 11.04.2022 auf ....., den ..... unter Mitteilung der Tagesordnung einberufen.


Der Vorsitzende stellte bei Eröffnung der Sitzung fest, dass gegen die ordnungsgemäße – ~~verkürzte~~ – Einberufung Einwendungen nicht erhoben wurden.

Der Ortsbeirat ist – nach der Zahl der erschienen Mitglieder ..... **5** ..... – beschlussfähig.

**Tagesordnung:**

**Eröffnung, Begrüßung und Feststellung der Beschlussfähigkeit**

- 1.) Einziehung gemeindeeigener Wegparzelle .....
- 2.) Friedhof .....
- 3.) Sommerfest Senioren .....
- 4.) Baumpflanzaktion Rückblick .....
- 5.) Parkbuchten Strasse zum Dornbachtal .....
- 6.) Verschiedenes .....
- 7.) .....

  
.....  
Unterschrift Ortsvorsteher/.....

**Anlage:**

..... Seiten Verhandlungsniederschriften

gespeichert-HH/Vordruck/OB Niederschrift

<b>OBR - Sitzung FW Springen</b>	M. Bassermann	anwesend
	K. Weber	anwesend
	K. Scabell	anwesend
	C. Herborn	anwesend
	S. Herborn	anwesend
	9 Gäste	anwesend

**Datum: 27.04.2022 19:00 – 20.30 Uhr**

<b>Tagesordnung:</b>	<b>Vorschläge:</b>
<p><b><u>1. Begrüßung und Feststellung der Beschlussfähigkeit</u></b></p> <p><b><u>2. Einziehung gemeindeeigener Wegparzelle</u></b></p> <p>Zufahrt zum Hydranten für Feuerwehr muss offen bleiben! (3,5 m)</p> <p><b>Abstimmung OBR:</b></p> <ul style="list-style-type: none"> <li>• 2 dafür</li> <li>• 1 Gegenstimme</li> <li>• 2 Enthaltung</li> </ul> <p><b><u>3. Friedhof</u></b></p> <p>25 % Preissteigerung vom letzten Jahr bis jetzt! (Stahlpreis, Metallmaterial für Zaun)</p> <p>6000,- Euro vorhanden <b>4000,- Euro fehlen noch!</b></p> <p>eventuell abzudecken mit: plus Privatspende plus Bürgerschaftliches Engagement plus Jagdgenossenschaftsspende</p> <p>Terminabsprache mit Gemeinde zur Entfernung der Hecke!</p> <p><b><u>4. Sommerfest für Senioren</u></b></p> <p>2 Jahre keine Senioren-Weihnachtsfeier wegen Corona-Situation!</p> <p><b>Vorschlag</b> Senioren Kaffee &amp; Kuchen mit Weinfest zu verbinden</p> <p>Terminabsprache nach Ortsvereines Sitzung</p>	<p><b>Abstimmung OBR Fortsetzung Entfernung Hecke-Zaunprojekt:</b></p> <ul style="list-style-type: none"> <li>• 3 dafür</li> <li>• 1 Gegenstimme</li> <li>• 1 Enthaltung</li> </ul> <p><b>Abstimmung OBR:</b></p> <ul style="list-style-type: none"> <li>• 3 dafür</li> <li>• 1 Gegenstimme</li> <li>• 1 Enthaltung</li> </ul>



## **5. Baumpflanzaktion Rückblick**

ca. 57 freiwillige Helfer teilgenommen  
ca. 1800 Bäume gepflanzt (9 verschiedene, Esskastanie, meist exotische Arten)  
jede Pflanze konnte auch angegossen werden  
Kosten pro Pflanze ca. 1.- Euro  
Jagdgenossenschaft hatte Essen gesponsert  
Gemeinde Vorbereitungen Erdbohrung usw.

## **Verschiedene Sponsoren**

Springen AG 500,- Euro  
Windpark AG 500,- Euro  
Bhakti Marga 500,- Euro

## **6. Parkbuchten Straße zum Dornbachtal**

Kurze Besichtigung zur besseren Klärung  
Wird als nicht angemessen erachtet.

## **7. Verschiedenes**

- Neubürger von Springen zum Weinfest einladen als Werbung zur FFW (1 Glas frei!)
- Info Funkmast wird 18.-21. KW aufgestellt
- Fertigstellung Flurnamen Rundwanderweg

### **Jugendclub:**

Wand trocken gelegt, Lüftungsschacht, vor 2 Wochen gestzt.  
Wann wird Jugendraum von der Gemeinde gestrichen?  
Schlüsselrückgabe . Es gibt keine Liste, wer alles einen Schlüssel hat.

- Anfrage auf Streichen Vereinsraum wurde abgelehnt, Farbe wird aber zur Verfügung gestellt

### **Wanderweg Mettseiferweg**

Muss neu abgewalzt werden!

### **Hain-Wiesen**

Muss nach 2 Jahren fertiggestellt werden. Ist zugeschüttet!  
Muss geschoben und abgewalzt werden.

### **Chronik**

- nicht mehr auffindbar
- 1984 letzter Eintrag
- alles vor 1968 fehlt
- Kassenbücher brauchen neuen Speicher (derzeit bei Natascha Hohm privat gelagert!). Eventuell ins Staatsarchiv Wiesbaden? Oder am Platz vom GV im DGH. Neues Buch für Chronik kaufen (ca. 30,- Euro)





# XII/074

Beschlussvorlage (nö)  
nichtöffentlich



## Umbau Nutzungsänderung Nesthäkchen Villa Brosius

<i>Organisationseinheit:</i> FD III.1.1 Bauverwaltung, Bauleitplanung	<i>Datum</i> 24.05.2022
<i>Verantwortlich:</i> Behrendt, Frank	<i>Aktenzeichen</i> 10.0.1

<i>Beratungsfolge</i>	<i>Beschlussart</i>	<i>Geplante Sitzungstermine</i>	<i>Ö / N</i>
Gemeindevorstand	Entscheidung	30.05.2022	N

### I. Beschlussvorschlag

- 1.) Der Gemeindevorstand nimmt den Antrag zum Umbau und Zuführung zu einer Nutzungsänderung des Haus „Nesthäkchen“ und „Villa Brosius“ auf dem Grundstücken Gemarkung Laufenselden, Flur 43, Flst. 262/6 und 262/7, zur Kenntnis.  
Antragsteller: IFB e.V. Storchenallee 2, 65201 Wiesbaden
- 2.) Der Gemeindevorstand stellt fest, dass das bereits bestehende Vorhaben im Bereich des gültigen Bebauungsplans „Gewerbegebiet Krailing“, Nr. V3/34-61d 01/04, vom 21. Juli 1988 liegt.
- 3.) Der Gemeindevorstand stellt hinsichtlich des Umbaus fest, dass entsprechend der Baubeschreibung der Umbau nur im inneren der Gebäude geplant ist. Die zukünftige Nutzung ist kein Pflegeheim, sondern eine besondere Wohnform s. g. betreutes Wohnen und Eingliederungshilfe für behinderte Menschen sowie eine Kurzzeitbetreuung. Lediglich im Gebäude B (hinteres Gebäude) „Villa Brosius“ wird eine Rettungsrampe und Brandschutztüren zur Unterteilung der Flure im Erd- und Obergeschoss entsprechend Brandschutzkonzept eingebaut.
- 4.) Der Gemeindevorstand stimmt dem Antrag auf Umbau und Nutzungsänderung von Haus „Nesthäkchen“ und „Villa Brosius“ auf den Grundstücken, Gemarkung Laufenselden Flur 43, Flst. 262/6 und 262/7, Krailing 3 und 3a zu.

### II. Begründung/Sachverhalt

Die Untere Bauaufsichtsbehörde des Rheingau-Taunus-Kreises hat die Gemeinde Heidenrod mit Schreiben vom 17.05.2022, eingegangen am 19.05.2022, aufgefordert eine Stellungnahme abzugeben und das gemeindliche Einvernehmen zum Bauvorhaben von IFB e. V., Storchenallee 2, 65201 Wiesbaden, zu erteilen.

Das Bauvorhaben liegt im gültigen Bebauungsplan „Gewerbegebiet Krailing“, Nr. V3/34-61d 01/04, vom 21. Juli 1988.

Die Antragsteller beabsichtigen die bereits bestehenden Gebäude A und B

„Nesthäkchen“ und „Villa Brosius“ umzubauen und einer anderen Nutzungsart zuzuführen.

Der Umbau ist nur im inneren der Gebäude A und B geplant. Es werden keine tragenden Wände zurückgebaut, sondern nur nichttragende Wände werden verändert.

Die Umnutzung der Räumlichkeiten beschränkt sich auf eine besondere Wohnform. Künftig ist die „Villa Brosius“ kein Pflegeheim, sondern eine besondere Wohnform der Eingliederungshilfe. Der Schwerpunkt der „Villa Brosius“ liegt in der Ermöglichung von Teilhabe für Menschen mit Behinderung. Die BewohnerInnen sind MiteiwohnerInnen ihrer Wohnflächen und gleichzeitig durch das Personal betreute BewohnerInnen der Einrichtung.

Die Villa Brosius wird mit dem ehem. Kinderhaus „Nesthäkchen“ (Auszug 2020) in ihren Räumlichkeiten vergrößert. Die beiden Gebäude werden als Ganzes miteinander räumlich verbunden. Es werden diesbezüglich keine Bautätigkeiten an den Gebäuden außerhalten vorgenommen. Die Kapazität der „Villa Brosius“ werden von derzeit 18 Zimmer um 9 Zimmer erhöht.

Nach Abschluss der Umbaumaßnahmen wird jeder Gebäudeteil eine Wohngruppe mit 13 BewohnerInnen beherbergen. Im Teil der „Villa Brosius“ bei Belegung des Kurzzeitbetreuungsplatzes zeitweilig 14 BewohnerInnen.

Der Betrieb wird 24 Stunden im 3 Schicht-System geregelt.

Der Betrieb unterliegt rechtlich gesehen der Betreuungs- und Pflegeaufsicht Hessen. Regelmäßige Prüfungen Sicherheit, Brandschutz und Hygiene sind demnach geregelt.

Alle weiteren Kriterien wie Stellplatz, Schallschutz, Entwässerung und Abstandsflächen werden nach vorliegender Planung nicht berührt.

Von dieser Art des Betriebes ist nicht mit einer störenden Belastung im Gewerbebetrieb auszugehen.

Verwaltungsseitig werden grundsätzlich keine Bedenken gegen das Vorhaben vorgebracht.

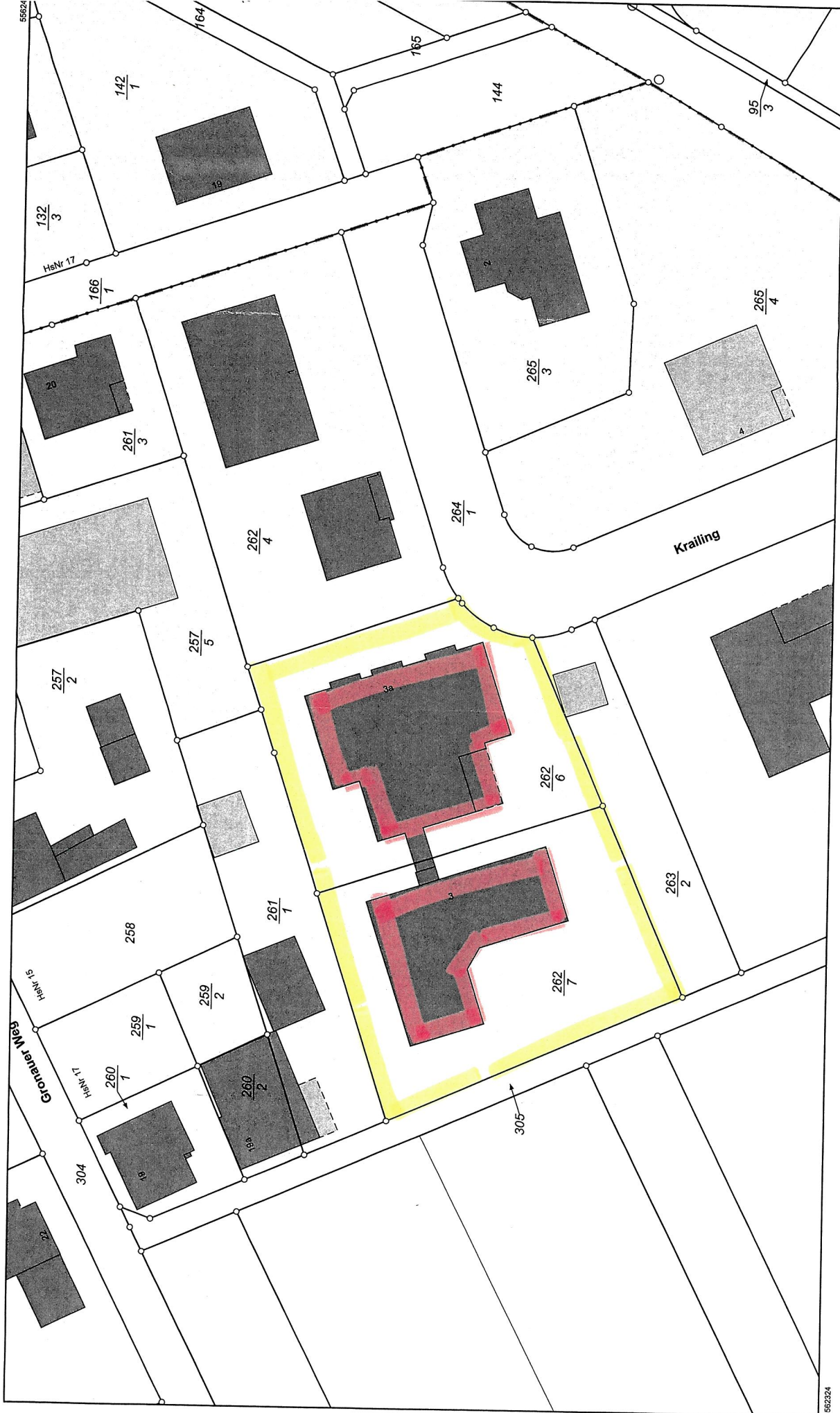
### **III. Finanzielle Auswirkungen**

keine

Diefenbach  
Bürgermeister

#### **Anlage/n**

1	Umbau Nutzungsänderung Nesthäkchen Villa Brosius Anlage
---	---



Maßstab 1:500  
 0 5 10 15  
 Meter

Vervielfältigung nur erlaubt, soweit die Vervielfältigungsstücke demselben Nutzungszweck wie die Originalausgaben dienen.  
 § 18 Abs. 2 des Hessischen Vermessungs- und Geoinformationgesetzes vom 6. September 2007 (GVBl. I S. 548), zuletzt geändert durch Gesetz vom  
 23. Juni 2020 (GVBl. S. 430)



HESSEN

**Amt für Bodenmanagement Limburg a. d. Lahn**  
 Berner Straße 11  
 65552 Limburg a. d. Lahn

Flurstück: 262/6  
 Flur: 43  
 Gemarkung: Laufenselden  
 Gemeinde: Heidenrod  
 Kreis: Rheingau-Taunus  
 Regierungsbezirk: Darmstadt

**Auszug aus dem  
 Liegenschaftskataster**  
 Hessens  
 Liegenschaftskarte 1 : 500

Erstellt am 22.09.2021  
 Antrag: 200993112-1  
 AZ: 10609

## XII/075

Beschlussvorlage (nö)  
nichtöffentlich



# Bebauungsplan „Heiligenbornweg“ Laufenselden, Flur 38, Flst. 164/4

hier: Vergabe des Baugrundstückes an Frau Romina Scholl und Herrn Nicola Scarascia, Am Lindenplatz 5a, 65375 Oestrich-Winkel

<i>Organisationseinheit:</i> FD III.1.1 Bauverwaltung, Bauleitplanung	<i>Datum</i> 25.05.2022
<i>Verantwortlich:</i> Zindel, Udo	<i>Aktenzeichen</i>

<i>Beratungsfolge</i>	<i>Beschlussart</i>	<i>Geplante Sitzungstermine</i>	<i>Ö / N</i>
-----------------------	---------------------	---------------------------------	--------------

## I. Beschlussvorschlag

- 1.) Das Grundstück in der Gemarkung Laufenselden, Flur 38, Flurstück 164/4, Größe 500 m<sup>2</sup>, Frau Romina Scholl und Herrn Nicola Scarascia, Am Lindenplatz 5a in 65375 Oestrich-Winkel zum Kauf angeboten.
- 2.) Der Kaufpreis wird festgesetzt auf 148 € / m<sup>2</sup> beträgt 74.000,00 € zzgl. Hausanschlusskosten in Höhe von 7.100,00 €.
- 3.) Herrn Udo Zindel wird Vollmacht erteilt, für die Gemeinde Heidenrod aufzutreten, die erforderlichen Erklärungen abzugeben und den Kaufvertrag zu unterzeichnen.

## II. Begründung/Sachverhalt

Der Gemeindevorstand hat in seiner Sitzung am 09.08.2021 bereits einen Beschluss zum Verkauf der letzten 5 Baugrundstücke im Baugebiet Heiligenbornweg gefasst.

Es haben seitdem mehrere Familien ihr Interesse bekundet, sind jedoch dann wieder abgesprungen.

Die Familie Scarascia/ Scholl ist seit längerem auf der Suche nach einem Baugrundstück im ländlichen Bereich und haben sich bei der Gemeinde Heidenrod nach Besichtigung des Grundstückes als Interessenten gemeldet. Es fanden schon Vorgespräche mit Baufirmen seitens der Familie statt, sodass davon ausgegangen werden kann, dass das Grundstück nun endgültig veräußert werden kann.

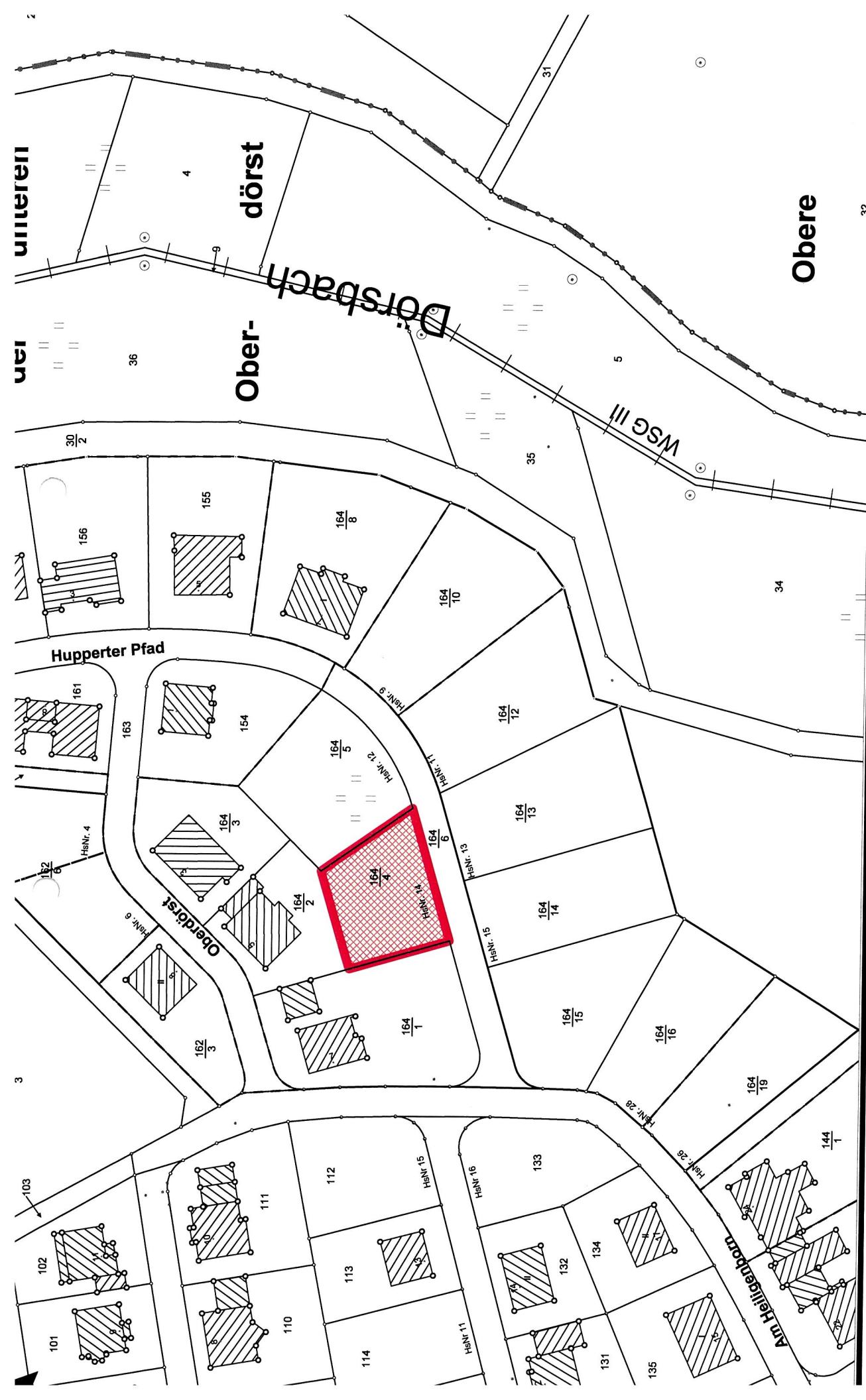
Verwaltungsseitig wird vorgeschlagen, das Grundstück der Familien Scarascia/ Scholl zum Kauf anzubieten.

### III. Finanzielle Auswirkungen

Diefenbach  
Bürgermeister

#### Anlage/n

1	Lageplan 164/4
---	----------------



Datum: 13.09.2021

Maßstab: 1:1000

Heidenrod Laufenselden, Flur 38, Flist. 164/4

**Städtebauliche Entwicklung in Heidenrod-  
Mappershain;  
Bauvoranfrage: Errichtung eines Einfamilienhauses  
mit Carport und Stellplatz  
Gemarkung Mappershain, Flur 1 Flurstück 29  
Antragsteller: Bauherrengemeinschaft Brabetz/  
Peuker, 65474 Bischofsheim**

<i>Organisationseinheit:</i> FD III.1.1 Bauverwaltung, Bauleitplanung	<i>Datum</i> 08.06.2022
<i>Verantwortlich:</i> Zindel, Udo	<i>Aktenzeichen</i>

<i>Beratungsfolge</i>	<i>Beschlussart</i>	<i>Geplante Sitzungstermine</i>	<i>Ö / N</i>
Gemeindevorstand	Entscheidung	13.06.2022	N

### **I. Beschlussvorschlag**

1. Der Gemeindevorstand nimmt zur Kenntnis, dass die Bauherrengemeinschaft Brabetz/ Peuker auf dem Grundstück Gemarkung Mappershain, Flur 1 Flurstück 29 die Errichtung eines Einfamilienhauses mit Carport und Stellplatz planen.
2. Der Gemeindevorstand nimmt zur Kenntnis, dass für das Grundstück Gemarkung Mappershain, Flur 1, Flurstück 29 im rechtsgültigen Flächennutzungsplan keine überbaubaren Flächen festgesetzt wurden. Es handelt sich hier um eine Ausbuchtung des Außenbereichs, der bis in den Innenbereich an die Quellenstraße hineinragt.
3. Der Gemeindevorstand nimmt zur Kenntnis, dass auf dem unmittelbar angrenzenden Grundstück, Gemarkung Mappershain, Flur 1, Flurstück 28/1 ein landwirtschaftlicher Betrieb (Landwirtschaftsbetrieb Köhler) eingerichtet ist, derzeit dort aber keine Viehhaltung ausgeübt wird.
4. Der Gemeindevorstand erteilt das notwendige Einvernehmen, nach den Vorschriften des § 34 BauGB zur geplanten Errichtung eines Einfamilienhauses mit Carport und Stellplatz.
5. Der Gemeindevorstand weist im Zuge der Prüfung der Bauvoranfrage durch die Untere Bauaufsichtsbehörde besonders auf folgende Tatbestände hin:

Im Zuge der immissionsrechtlichen Prüfung ist zu untersuchen, ob die derzeit nicht ausgeübte Viehhaltung des landwirtschaftlichen Betriebs auf dem Grundstück 28/1, ohne Schadenersatzforderungen an die Gemeinde, durch den Betreiber wiederaufgenommen werden kann. Durch die Immissionsbehörde des Rheingau-Taunus- Kreises ist zu prüfen, ob insgesamt die Anforderungsprofile an gesunde

Wohnverhältnisse aufgrund des bestehenden landwirtschaftlichen Betriebes gegeben sind.

6. Entgegen der planungsrechtlichen Festsetzung im Flächennutzungsplan, sieht der Gemeindevorstand grundsätzlich die Möglichkeit, dass entlang der Quellenstraße auf den Grundstücken Gemarkung Mappershain, Flur 1, Flurstück 29 und 30/ 12 entsprechende Bauvorhaben, die sich nach den Vorgaben des § 34 BauGB in die Eigenart der näheren Umgebung einfügen, zu realisieren.
7. Seitens des Gemeindevorstand ist durch die Untere Bauaufsichtsbehörde im Zuge der Prüfung sicherzustellen, dass eventuelle Schadenersatzforderungen aus einer Beschränkung der Nutzung der bestehenden landwirtschaftlichen Betriebe in der näheren Umgebung, nicht gegen die Gemeinde geltend gemacht werden können.

## II. Begründung/Sachverhalt

Die Bauherrengemeinschaft Brabetz/ Peuker hat über die Untere Bauaufsichtsbehörde des Rheingau- Taunus- Kreises eine Bauvoranfrage zur Errichtung eines Einfamilienhauses mit Carport und Stellplatz gestellt. Im Zuge der Vorbesprechungen mit der Unteren Bauaufsichtsbehörde bestehen grundsätzlich keine Bedenken Seitens des Kreises, jedoch war dem Kreis die unmittelbare Nähe zum landwirtschaftlichen Betrieb nicht bewusst. Im Zuge der jetzigen Bauvoranfrage, wird der Rheingau-Taunus- Kreis über die zuständige Immissionsschutzbehörde prüfen lassen, ob Hinderungsgründe gegen die Realisierung eines Wohnhauses auf dem vorgenannten Grundstück gegeben sind.

Verwaltungsseitig wird dem Gemeindevorstand der Hinweis gegeben, dass unbedingt auf die Gemengelage der Nutzung im Bereich Quellenstraße durch den Landwirt Köhler und den ehemaligen landwirtschaftlichen Betrieb Haas zu beachten ist. Eine mögliche wohnliche Nutzung, könnte der möglichen zukünftigen landwirtschaftlichen Nutzung mit Großvieh entgegenstehen. Hier ist die Fachexpertise der Immissionsbehörde abzufragen.

Verwaltungsseitig wird festgestellt, dass die übrigen Anforderungen an das Einfügen nach § 34 BauGB gegeben sind.

## III. Finanzielle Auswirkungen

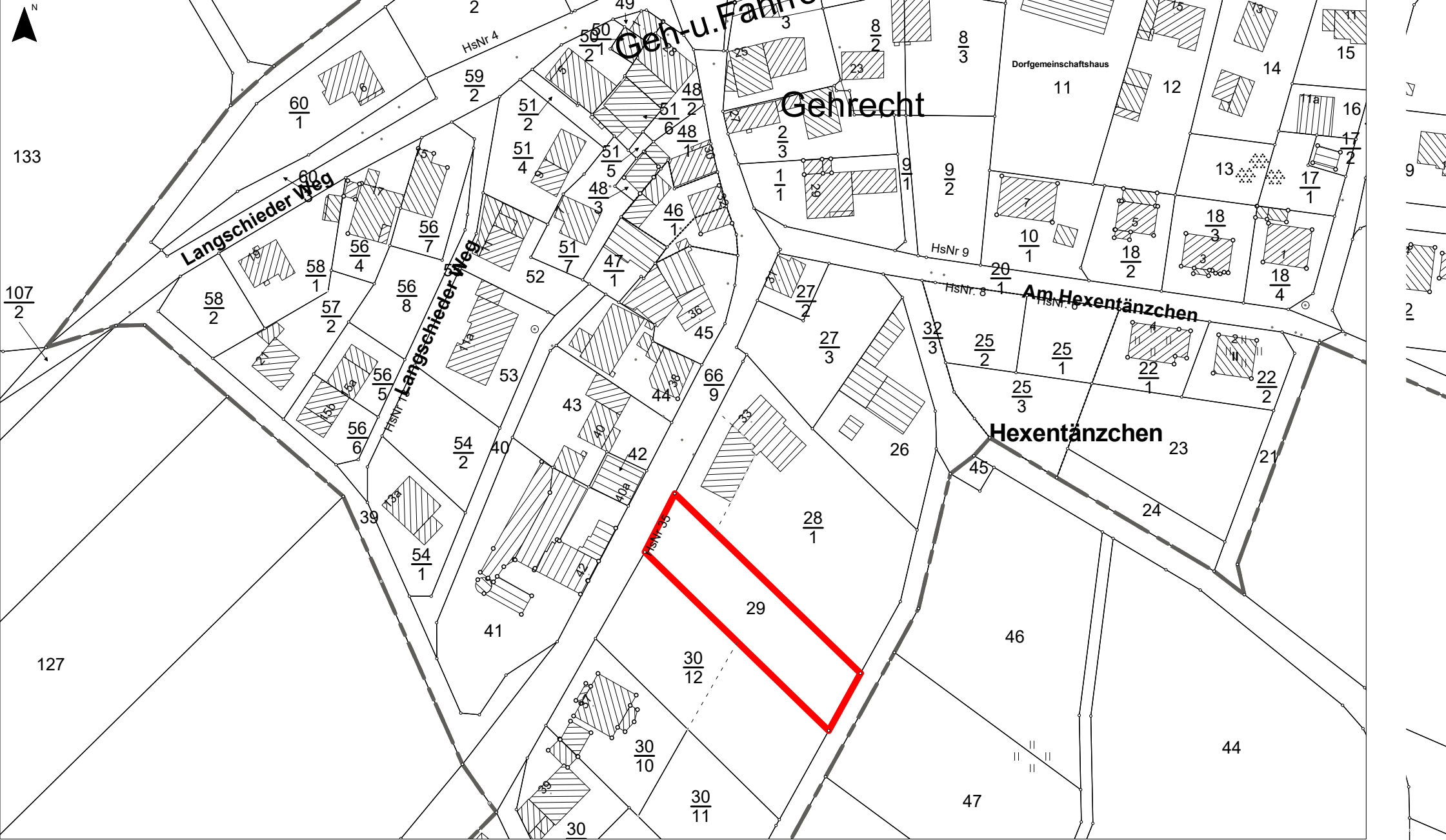
keine

Diefenbach  
Bürgermeister

## Anlage/n

1	BV Mappershain Fl 1 Flst 29
---	-----------------------------





Maßstab: 1:1250

Datum: 08.06.2022



Heidenrod Mappershain, Fl 1 Flst 29



Der erste

Grund

## XII/078

Beschlussvorlage (nö)  
nichtöffentlich



# Heidenrod- Laufenselden, Heiligenbornweg Ausübung bzw. Nichtausübung des Rückkaufoptionsrecht hier: Kaufvertrag Villmer vom 31. März 2017

<i>Organisationseinheit:</i> FD III.1.1 Bauverwaltung, Bauleitplanung	<i>Datum</i> 08.06.2022
<i>Verantwortlich:</i> Zindel, Udo	<i>Aktenzeichen</i>

<i>Beratungsfolge</i>	<i>Beschlussart</i>	<i>Geplante Sitzungstermine</i>	<i>Ö / N</i>
-----------------------	---------------------	---------------------------------	--------------

## I. Beschlussvorschlag

1. Der Gemeindevorstand nimmt zur Kenntnis, dass der Eigentümer des ehemaligen gemeindeeigenen Baugrundstückes im Geltungsbereich des Bebauungsplanes Heiligenbornweg, Gemarkung Laufenselden, Flur 38, Flurstück 164/8 mit notariellem Kaufvertrag vom 06. Mai 2022, an Herrn Kay Hochwald, 65207 Wiesbaden veräußert hat.
2. Der Gemeindevorstand nimmt zur Kenntnis, dass der Kaufpreis 690.000,00 € beträgt.
3. Der Gemeindevorstand nimmt das Schreiben von Herrn Udo Villmer vom 11. Mai 2022 zur Kenntnis.
4. Der Gemeindevorstand verzichtet auf die rechtlichen Möglichkeiten aus der bedingten Rückkaufassungsvormerkung zugunsten der Gemeinde Heidenrod.

Alternativ:

Der Gemeindevorstand fordert den Eigentümer auf, die Baukosten transparent darzustellen, damit Seitens des Gemeindevorstand über einen Erstattungsbetrag im Zuge der eingetragenen Rückkaufassungsvormerkung (Spekulatiooption) zugunsten der Gemeinde Heidenrod ermittelt werden kann.

## II. Begründung/Sachverhalt

Mit notariellen Kaufvertrag vom 31. März 2017 hat die Gemeinde Heidenrod, Herrn Udo Michael Villmer ein Baugrundstück im Geltungsbereich des Bebauungsplanes „Heiligenbornweg“ veräußert. Es handelt sich dabei um das Grundstück Gemarkung Laufenselden, Flur 38, Flurstück 164/8. Die Gemeinde Heidenrod hat Herrn Villmer das Grundstück zum Preis von 88.170,00 € zzgl. Hausanschlusskosten in Höhe von 7.100,00 € veräußert.

Mit Schreiben vom 11. Mai 2022 teilen die Rechtsanwälte und Notare Paulus Westertelle aus Wiesbaden mit, dass Herr Villmer das vorgenannte Grundstück veräußert hat und bitten im Namen des Verkäufers eine entsprechende Lösungsbe-

willigung hinsichtlich der eigetragenen Rückauflassungsvormerkung zugunsten der Gemeinde Heidenrod zu erteilen.

Mit Schreiben vom 11. Mai 2022, dass dieser Vorlage als Anlage beigefügt ist, bittet der Verkäufer Villmer, die Gemeinde auf die Feststellung eines Erstattungsvertrages und die Forderungsnachzahlung eines Erstattungsbetrages aus der Spekulationsoption zu verzichten.

Verwaltungsseitig wird darauf hingewiesen, dass die Gemeinde Heidenrod bislang grundsätzlich immer auf die Ermittlung des Erstattungsbetrages bestanden hat.

Gerade im Hinblick auf die derzeitige Entwicklung von Grundstückspreisen, bleibt festzustellen, dass der damalige Kaufpreis von 90,00 € pro Quadratmeter für den Bereich der als Bauland festgesetzt ist, und 75,00 € pro Quadratmeter für den Bereich der als Ortsrandeingrünung festgesetzt ist, nicht mehr dem aktuellen Marktwert entspricht. Derzeit veräußert die Gemeinde im Geltungsbereich des Bebauungsplanes „Heiligenbornweg“ Grundstücke zum Preis von 148,00 € pro Quadratmeter. Die angeführten Gründe von Herrn Villmer erscheinen im Einzelfall nachvollziehbar und hier ist Seitens des Gemeindevorstandes eine Entscheidung unter Abwägung von ökonomischen und sozialen Gesichtspunkten zu treffen.

Verwaltungsseitig wird aus diesem Grund keine Beschlussempfehlung favorisiert.

### III. Finanzielle Auswirkungen

Im Falle einer Nichtausübung der Rückauflassungsvormerkung werden keine zusätzlichen Kaufpreiserlöse erzielt.

Diefenbach  
Bürgermeister

#### Anlage/n

1	Anschreiben Villmer
2	Lageplan 164/8

Udo Villmer – Hupperter Pfad 7 – 65321 Heidenrod

Gemeinde Heidenrod  
Herr Volker Diefenbach  
Bürgermeister  
Rathausstrasse 9  
65321 Heidenrod-Laufenselden

**Udo Villmer**

Hupperter Pfad 7, 65321 Heidenrod

Telefon 0171-7710013  
Telefax 06128 – 982107

Email: udo-villmer@t-online.de

Hausverkauf Hupperter Pfad 7, Laufenselden

11.05.2022

Sehr geehrter Herr Diefenbach,

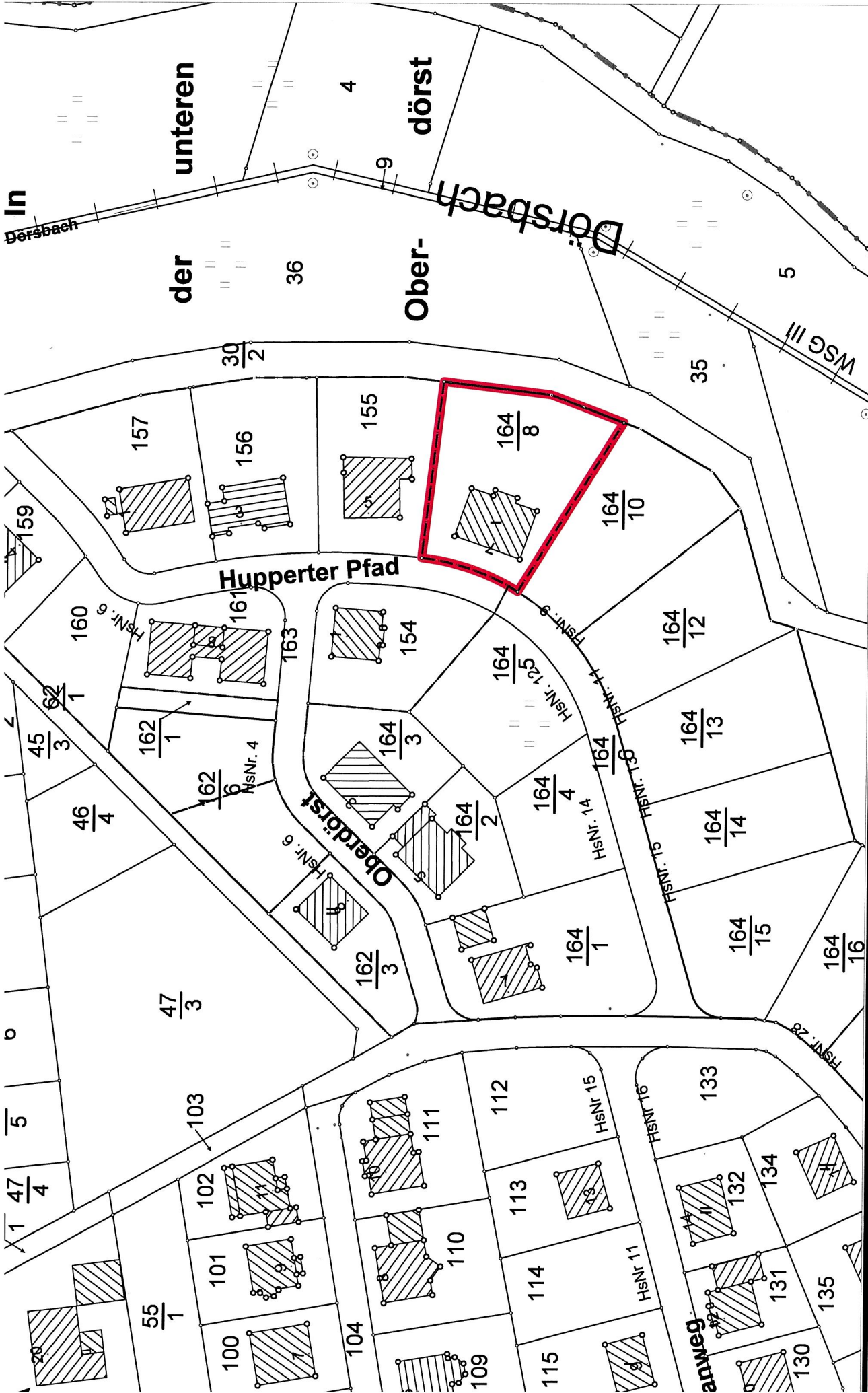
2017 erwarben wir, Brigitte und Udo Villmer ein Baugrundstück (Hupperter Pfad 7) von der Gemeinde in Laufenselden. Wir wollten unseren Lebensmittelpunkt hierher verlagern, zu unserer Tochter, die ebenfalls hier ein Grundstück erworben hat und gebaut hat. Noch während der Planungsphase erkrankte meine Frau an Leukämie, den Einzug in das neue Heim im April 2019 erlebte sie jedoch nicht mehr, sie verstarb im Februar 2019.

Da im Rahmen der Nachlassabwicklung meiner Frau und meiner Eltern (sie versarben in kurzem Zeitraum davor), erhebliche Forderungen seitens des Finanzamtes bestehen, meine Selbstständigkeit im Verlauf von Corona und Ukrainekrieg finanziell stark belastet (Gaststätte und Dienstleistungen), kann ich den Forderungen nur durch den Verkauf der Liegenschaft Hupperter Pfad 7, in Laufenselden nachkommen.

In den nächsten Tagen werden Sie von dem Notar Axel Westerwelle angeschrieben, dieser hat den Verkauf beurkundet. Ich bitte Sie hiermit höflichst, dem Verkauf zuzustimmen und den Verzicht auf das Vorkaufsrecht zu erklären. Auch bitte ich Sie in Anbetracht meiner Situation um Verzicht auf die Wertsteigerung des Grundstücks. Ich fühle mich hier sehr wohl und würde gerne das Haus hier behalten, sehe aber keinen anderen Ausweg aus dieser Situation.

In der Hoffnung Ihrer wohlwollenden Zustimmung,  
verbleibe ich mit freundlichen Grüßen

  
Udo Villmer



Datum: 08.06.2022

Datum:

Maßstab: 1:1000

Heidenrod Laufenselden, Fl 38 Flst 164/8 Hupperter Pfad 7

## Aufstellungsbeschluss Jahresrechnung 2021

---

<i>Organisationseinheit:</i> Fachdienst I.3 Finanzen	<i>Datum</i> 20.05.2022
<i>Verantwortlich:</i> Janzen, Stefan	<i>Aktenzeichen</i> 16.1.1.15.1.1

<i>Beratungsfolge</i>	<i>Beschlussart</i>	<i>Geplante Sitzungstermine</i>	<i>Ö / N</i>
Gemeindevorstand	Entscheidung	30.05.2022	N

### I. Beschlussvorschlag

1. Der Jahresabschluss / Bilanz der Gemeinde Heidenrod zum 31.12.2021 wird gemäß § 112, Abs. 9 HGO mit einer Bilanzsumme von 92.389.021,71 € und einem ordentlichen Jahresüberschuss von 2.345.709,37 € festgestellt.
2. Der Jahresabschluss zum 31.12.2021 ist gemäß § 128 HGO dem Rechnungsprüfungsamt der Stadt Taunusstein zur Prüfung vorzulegen.

### II. Begründung/Sachverhalt

In der 14. Kalenderwoche 2022 konnte der Fachdienst Finanzen den Jahresabschluss / die Bilanz für das Rechnungsjahr 2021 fertigstellen.

Gemäß § 112, Abs. 9 HGO ist der Jahresabschluss durch Beschluss des Gemeindevorstandes aufzustellen und die Gemeindevertretung über die wesentlichen Ergebnisse zu unterrichten.

Da das Rechnungsprüfungsamt Taunusstein im Zuge der Prüfung Änderungen vornehmen kann, ist die beigefügte Bilanz noch als Vorläufig zu betrachten.

Mit dem Rechnungsprüfungsamt wurde sich darauf verständigt, dass die Jahresabschlüsse 2020 und 2021 zusammen geprüft werden.

Ziel ist es, die Testate für die beiden Jahre noch 2022 zu bekommen. Somit wären wir erstmalig in der Lage ab 2023 die Vorgaben der GemHVO bezüglich der Aufstellungsfristen zu erfüllen.

Die Verwaltung wird beauftragt, die erforderlichen Unterlagen 2021 mit der Bitte um Prüfung an das Rechnungsprüfungsamt der Stadt Taunusstein zu übersenden.

Zu 1: Gemäß § 112, Abs. 9 HGO ist die Jahresrechnung durch Beschluss des Gemeindevorstandes aufzustellen.

### III. Finanzielle Auswirkungen

Prüfungskosten für den Abschluss 2020 und 2021 werden in Höhe von rd. 18.000,00 € erwartet.

Da der Haushaltsansatz nur 7.500,00 € beträgt, werden die fehlenden Mittel über eine Budgetverschiebungen aus dem Produkt 16.01.01 zur Verfügung gestellt.

Diefenbach  
Bürgermeister

#### Anlage/n

1	0. 22-05-19 Bilanz 2021 - komplett
---	------------------------------------



# Der Gemeindevorstand der Gemeinde Heidenrod

## Bilanz zum 31.12.2021 - kompletter Vorgang -

**Erstellt:**

Stefan Janzen  
-Fachdienst Finanzen-  
Rathausstraße 9  
65321 Heidenrod



# Inhaltsverzeichnis 2021

Seiten	Beschreibung
01	Deckblatt
02	Inhaltsverzeichnis
03	Bilanz
<b>05 - 54</b>	<b>Anhang zur Bilanz</b>
55	Anlagenspiegel
56	Rückstellungsübersicht
57	Verbindlichkeitenübersicht
58	Ermächtigungsübersicht
60	Forderungsübersicht
<b>61 - 84</b>	<b>Rechenschaftsbericht</b>
85	Gesamtergebnisrechnung
87 - 138	Teilergebnisrechnung
139	Gesamtfinanzrechnung
142 - 243	Teilfinanzrechnung

## Vermögensrechnung (Bilanz) zum 31.12.2021

Nr.	Bezeichnung	Ergebnis 31.12.2021	Ergebnis 31.12.2020	Nr.	Bezeichnung	Ergebnis 31.12.2021	Ergebnis 31.12.2020
<b>Aktiva</b>				<b>Passiva</b>			
<b>1.</b>	<b>Anlagevermögen</b>	<b>86.103.850,42</b>	<b>86.226.944,62</b>	<b>1.</b>	<b>Eigenkapital</b>	<b>55.333.547,66</b>	<b>51.895.959,33</b>
1.1	Immaterielle Vermögensgegenstände	575.952,52	607.720,62	1.1	Nettosition	41.337.916,35	41.337.916,35
1.1.1	Konzessionen, Lizenzen und ähnliche Rechte	46.667,29	37.327,83				
1.1.2	Geleistete Investitionszuweisungen und -zuschüsse	529.285,23	570.392,79	1.2	Rücklagen, Sonderrücklagen, Stiftungskapital	13.995.631,31	10.558.042,98
1.2	Sachanlagen	79.888.196,13	79.984.450,57	1.2.1	Rücklagen aus Überschüssen des ordentlichen Ergebnisses	8.458.382,30	6.112.672,93
1.2.1	Grundstücke, grundstücksgleiche Rechte	9.340.206,19	9.145.041,35	1.2.2	Rücklagen aus Überschüssen des außerordentlichen Ergebnisses	5.337.249,01	4.445.370,05
1.2.2	Bauten einschließlich Bauten auf fremdem Grundstücken	9.456.871,01	9.803.799,53	1.2.3	Sonderrücklagen	200.000,00	
1.2.3	Sachanlagen im Gemeingebrauch, Infrastrukturvermögen	58.915.840,16	58.768.733,15	1.2.4	Stiftungskapital	0,00	0,00
1.2.4	Anlagen und Maschinen zur Leistungserstellung	122.185,87	129.922,16	1.3	Ergebnisverwendung	0,00	0,00
1.2.5	Andere Anlagen, Betriebs- und Geschäftsausstattung	1.453.150,80	1.342.979,95	1.3.1	Ergebnisvortrag	0,00	0,00
1.2.6	Geleistete Anzahlungen und Anlagen im Bau	599.942,10	793.974,43	1.3.1.1	Ordentliche Ergebnisse aus Vorjahren	0,00	0,00
1.3	Finanzanlagevermögen	5.639.701,77	5.634.773,43	1.3.1.2	Außerordentliche Ergebnisse aus Vorjahren	0,00	0,00
1.3.1	Anteile an verbundenen Unternehmen	0,00	0,00	1.3.2	Jahresüberschuss / Jahresfehlbetrag	0,00	0,00
1.3.2	Ausleihungen an verbundene Unternehmen	0,00	0,00	1.3.2.1	Ordentlicher Jahresüberschuss / Jahresfehlbetrag	0,00	0,00
1.3.3	Beteiligungen	5.514.710,11	5.514.710,11	1.3.2.2	Außerordentlicher Jahresüberschuss / Jahresfehlbetrag	0,00	0,00
1.3.4	Ausleihungen an Unternehmen, mit denen ein Beteiligungsverhältnis besteht	0,00	0,00	2.	Sonderposten	9.586.712,81	10.605.335,56
1.3.5	Wertpapiere des Anlagevermögens	124.491,66	114.243,32	2.1	Sonderposten aus erhaltenen Investitionszuweisungen und -zuschüssen und Investitionsbeiträgen	9.490.963,69	10.509.586,44
1.3.6	Sonstige Ausleihungen (sonstige Finanzanlagen)	500,00	5.820,00	2.1.1	Zuweisungen vom öffentlichen Bereich	7.128.243,11	7.946.939,31
1.4	Sparkassenrechtliche Sonderbeziehungen	0,00	0,00	2.1.2	Zuschüsse vom nicht-öffentlichen Bereich	638.328,06	612.809,66
2.	Umlaufvermögen	6.136.145,69	5.505.802,81	2.1.3	Investitionsbeiträge	1.724.392,52	1.949.837,47
2.1	Vorräte einschließlich Roh-, Hilfs- & Betriebsstoffe	0,00	0,00	2.2	Sonderposten für den Gebührenaussgleich	95.749,12	95.749,12
2.2	Fertige und Unfertige Erzeugnisse, Leistungen und Waren	0,00	0,00	2.3	Sonderposten für Umlagen nach § 37, Abs.3 FAG	0,00	0,00
2.3	Forderungen und sonstige Vermögensgegenstände	2.407.813,62	2.727.735,76	2.4	Sonstige Sonderposten	0,00	0,00
2.3.1	Forderungen aus Zuweisungen, Zuschüssen, Transferleistungen, Investitionszuweisungen und -zuschüssen und Investitionsbeiträgen	1.049.039,62	1.423.264,33	3.	Rückstellungen	5.183.793,06	5.625.349,61
2.3.2	Forderungen aus Steuern und steuerähnlichen Abgaben	838.188,19	816.361,63	3.1	Rückstellungen für Pensionen und ähnliche Verpflichtungen	4.523.019,40	4.321.565,40
2.3.3	Forderungen aus Lieferungen und Leistungen	476.207,19	442.150,89	3.2	Rückstellungen für Finanzausgleich und Steuerschuldverhältnisse		386.700,00
2.3.4	Forderungen gegen verbundene Unternehmen und gegen Unternehmen mit denen ein Beteiligungsverhältnis besteht, Sondervermögen und Beteiligungen	0,00	0,00	3.3	Rückstellungen für die Rekultivierung und Nachsorge von Deponien	0,00	0,00
2.3.5	Sonstige Vermögensgegenstände	44.378,62	45.958,91	3.4	Rückstellungen für die Sanierung von Altlasten	0,00	0,00
d)	Wertpapiere des Umlaufvermögens	0,00	0,00	3.5	Sonstige Rückstellungen	660.773,66	917.084,21
2.4	Flüssige Mittel	3.728.332,07	2.778.067,05	4.	Verbindlichkeiten	21.346.597,36	22.861.645,44
3	Rechnungsabgrenzungsposten	149.025,60	171.161,72	4.1	Anleihen	0,00	0,00
4	Nicht durch Eigenkapital gedeckter Fehlbetrag	0,00	0,00	4.2	Verbindlichkeiten aus Kreditaufnahmen	16.993.730,19	18.806.892,55
				4.2.1	Verbindlichkeiten gegenüber Kreditinstituten	15.569.969,06	17.096.471,04
					davon mit einer Restlaufzeit bis zu einem Jahr	0,00	0,00
				4.2.2	Verbindlichkeiten gegenüber öffentlichen Kreditgebern	1.422.969,94	1.708.537,74
					davon mit einer Restlaufzeit bis zu einem Jahr	0,00	0,00
				4.2.3	Sonstige Verbindlichkeiten aus Krediten	791,19	1.883,77
					davon mit einer Restlaufzeit bis zu einem Jahr	0,00	0,00
				4.3	Verbindlichkeiten aus Kreditaufnahmen für die Liquiditätssicherung	0,00	0,00
				4.4	Verbindlichkeiten aus kreditähnlichen Rechtsgeschäften	0,00	0,00
				4.5	Verbindlichkeiten aus Zuweisungen/Zuschüssen Transferleistungen und Investitionszuweisungen, -zuschüssen sowie -beiträgen	20.904,06	67.774,04
				4.6	Verbindlichkeiten aus Lieferungen und Leistungen	1.058.845,30	606.773,41
				4.7	Verbindlichkeiten aus Steuern und steuerähnlichen Abgaben	359.160,18	292.458,11
				4.8	Verbindlichkeiten gegenüber verbundenen Unternehmen und gegen Unternehmen, mit denen ein Beteiligungsverhältnis besteht, und Sondervermögen	0,00	0,00
				4.9	Sonstige Verbindlichkeiten	2.913.957,63	3.087.747,33
				5.	Rechnungsabgrenzungsposten	938.370,82	915.619,21
	<b>Summe Aktiva</b>	<b>92.389.021,71</b>	<b>91.903.909,15</b>		<b>Summe Passiva</b>	<b>92.389.021,71</b>	<b>91.903.909,15</b>





# Der Gemeindevorstand der Gemeinde Heidenrod

## Anhang zur Bilanz zum 31.12.2021

**Erstellt:**

Stefan Janzen  
-Fachdienst I.3 Finanzen-  
Rathausstraße 9  
65321 Heidenrod

## Vorwort

Liebe Bürgerinnen und Bürger,



wir freuen uns Ihnen den Jahresabschluss für das Jahr 2021 vorstellen zu dürfen. Nach den Bemühungen der letzten Jahre können wir den Jahresabschluss annähernd fristgerecht zur Verfügung stellen.

Die beiden ausstehenden Jahre 2020 und 2021 werden wir 2022 zum Abschluss bringen können.

Unser Bericht beinhaltet die in der Gemeindehaushaltsverordnung (GemHVO) unter § 50 in Verbindung mit dem § 114, Abs. 3 Hessische Gemeindeordnung (HGO) vorgeschriebenen Teilen:

1. Anhang zur Bilanz
2. Rechenschaftsbericht zum Jahresabschluss

Gemäß diesen Paragraphen ist die Gemeinde verpflichtet, für den Schluss eines jeden Haushaltsjahres einen Jahresabschluss aufzustellen.

### Zeitliche Abläufe:

Nachdem die **Eröffnungsbilanz zum 01.01.2008** vom Rechnungsprüfungsamt des Rheingau-Taunus-Kreises geprüft und am 25.05.2013 testiert wurde, bestand für die Gemeinde Heidenrod die Verpflichtung, die Jahresrechnungen ab 2008 umgehend nachzuholen. Ab dem 01.01.2013 wurde mit der Stadt Taunusstein eine Öffentlich-rechtliche Vereinbarung zur gemeinsamen Rechnungsprüfung geschlossen. Somit wurde ab dem 01.01.2013 das Rechnungsprüfungsamt Taunusstein mit der Rechnungsprüfung der Gemeinde Heidenrod betraut. In allen Prüfungsberichten wurde abschließend vom Rechnungsprüfungsamt mitgeteilt, dass keine Bedenken gegen eine Entlastung des Gemeindevorstandes gemäß § 114 HGO bestehen. Die Gemeindevertretung hat die Entlastungen wie folgt erteilt:

### Abgeschlossene und geprüfte Jahresrechnungen:

Jahr	Testat	Datum	Entlastungsbeschluss	Gemeindevertretung
1.1.08	Ja	25.05.2013	24.07.2013	TOP II.1.
2008	Ja	05.09.2014	17.10.2014	TOP I.7.
2009	Ja	19.06.2015	17.07.2015	TOP I.7.
2010	Ja	20.11.2015	29.01.2016	TOP II.3.
2011	Ja	09.12.2016	27.01.2017	TOP I.11.
2012	Ja	26.06.2017	25.08.2017	TOP II.1.
2013	Ja	26.06.2017	25.08.2017	TOP II.2.
2014	Ja	28.03.2018	27.04.2018	TOP I.12.
2015	Ja	30.08.2018	28.09.2018	TOP I.10.
2016	Ja	04.06.2019	23.08.2019	TOP I.11.
2017	Ja	14.02.2020	30.03.2020	TOP I.6.
2018	Ja	21.05.2021	16.07.2021	TOP I.7.
2019	Ja	28.03.2022	20.05.2022	TOP I.7.

Die Jahresrechnungen für 2020 und 2021 befinden sich derzeit in Prüfung.

## **Allgemeines:**

Wir hoffen Ihnen mit dem Anhang zur Bilanz sowie mit dem Rechenschaftsbericht die einzelnen Positionen in der Bilanz etwas näher bringen zu können und Ihnen einen umfassenden Einblick in die Vermögens- und Finanzlage sowie der Zielerreichung der Gemeinde Heidenrod zu eröffnen.

Auch freuen wir uns, Ihnen in diesem Jahr wieder ein positives Ergebnis mit einem Jahresüberschuss von insgesamt 3.237.588,33 € (Ordentlicher Überschuss: 2.345.709,37 €, Außerordentlicher Überschuss: 831.179,99 €) vorlegen zu können.

Wir sind selbstverständlich ständig darauf bedacht, die Berichte entsprechend den Erfordernissen anzupassen und zu verändern. Für uns steht im Vordergrund, dass die Unterlagen verständlich und nachvollziehbar dargestellt werden.

Heidenrod, 20.05.2022

Volker Diefenbach  
Bürgermeister

## Inhaltsverzeichnis

Deckblatt	1
Vorwort	2
Inhaltsverzeichnis	4
<b>I Bilanz</b>	<b>8</b>
<b>II Allgemeine Angaben zur Bilanz</b>	<b>10</b>
<b>III Bilanzierungs- und Bewertungsmethoden/Begrifflichkeiten</b>	<b>11</b>
A AKTIVA	11
<b>1 Anlagevermögen</b>	12
<b>2 Umlaufvermögen</b>	14
<b>3 Aktive Rechnungsabgrenzungen (ARAP)</b>	14
B PASSIVA	15
<b>1 Eigenkapital</b>	15
<b>2 Sonderposten</b>	16
<b>3 Rückstellungen</b>	16
<b>4 Verbindlichkeiten</b>	17
<b>5 Passive Rechnungsabgrenzung (PRAP)</b>	18
<b>IV Aufgliederung und Erläuterung der Bilanzpositionen</b>	<b>19</b>
A AKTIVA	19
<b>1 Anlagevermögen</b>	19
1.1 Immaterielle Vermögensgegenstände	19
1.1.1 Konzessionen, Lizenzen und ähnliche Rechte	
1.1.2 Geleistete Investitionszuweisungen und -zuschüsse	
1.2 Sachanlagen	20
1.2.1 Grundstücke, grundstücksgleiche Rechte	
1.2.2 Bauten einschließlich Bauten auf fremden Grundstücken	
1.2.3 Sachanlagen des Gemeingebrauch, Infrastrukturvermögen	
1.2.4 Anlagen und Maschinen zur Leistungserstellung	
1.2.5 Andere Anlagen, Betriebs- und Geschäftsausstattung	
1.2.6 Geleistete Anzahlungen und Anlagen im Bau	
1.3 Finanzanlagen	22
1.3.1 Anteile an verbundenen Unternehmen	
1.3.2 Ausleihungen an verbundene Unternehmen	
1.3.3 Beteiligungen	

1.3.4 Ausleihungen an Unternehmen, mit denen ein Beteiligungsverhältnis besteht	
1.3.5 Wertpapiere des Anlagevermögens	
1.3.6 Sonstige Ausleihungen (sonstige Finanzanlagen)	
<b>2 Umlaufvermögen</b>	<b>24</b>
2.1 Vorräte einschl. Roh-, Hilfs- und Betriebsstoffe	24
2.2 Fertige und unfertige Erzeugnisse, Leistungen und Waren	24
2.3 Forderungen und sonstige Vermögensgegenstände	24
2.3.1 Forderungen aus Zuweisungen, Zuschüssen, Transferleistungen, Investitionszuweisungen, -zuschüssen und -beiträgen	
2.3.2 Forderungen aus Steuern und steuerähnlichen Abgaben	
2.3.3 Forderungen aus Lieferungen und Leistungen	
2.3.4 Forderungen gegen verbundene Unternehmen und gegen Unternehmen, mit denen ein Beteiligungsverhältnis besteht, & Sondervermögen	
2.3.5 Sonstige Vermögensgegenstände	
2.4 Flüssige Mittel	27
<b>3 Aktive Rechnungsabgrenzungen (ARAP)</b>	<b>27</b>
B PASSIVA	28
<b>1 Eigenkapital</b>	<b>28</b>
1.1 Netto-Position	28
1.2 Rücklagen, Stiftungskapital	28
1.2.1 Rücklagen aus Überschüssen des ordentlichen Ergebnisses	
1.2.2 Rücklagen aus Überschüssen des außerordentlichen Ergebnisses	
1.2.3 Sonderrücklagen	
1.2.4 Stiftungskapital	
1.3 Ergebnisverwendung	28
1.3.1 Ergebnisvortrag	
1.3.1.1 Ordentliche Ergebnisse aus Vorjahren	
1.3.1.2 Außerordentliche Ergebnisse aus Vorjahren	
1.3.2 Jahresüberschuss/-fehlbetrag	
1.3.2.1 Ordentlicher Jahresüberschuss/-fehlbetrag	
1.3.2.2 Außerordentlicher Jahresüberschuss/-fehlbetrag	



<b>2</b>	<b>Sonderposten</b>	<b>29</b>
2.1	Sonderposten aus erhaltenen Investitionszuweisungen, und -zuschüssen und Investitionsbeiträgen	29
2.1.1	Zuweisungen vom öffentlichen Bereich	
2.1.2	Zuschüsse vom nicht öffentlichen Bereich	
2.1.3	Investitionsbeiträge	
2.2	Sonderposten für den Gebührenaussgleich	30
2.3	Sonderposten für Umlagen nach §37, Abs.3 FAG	30
2.4	Sonstige Sonderposten	30
<b>3</b>	<b>Rückstellungen</b>	<b>30</b>
3.1	Rückstellungen für Pensionen und ähnliche Verpflichtungen	30
3.2	Rückstellungen für Finanzausgleich und Steuerschuld- verhältnisse	31
3.3	Rückstellungen für die Rekultivierung und Nachsorge von AbfalldPONen	32
3.4	Rückstellungen für die Sanierung von Altlasten	32
3.5	Sonstige Rückstellungen	32
<b>4</b>	<b>Verbindlichkeiten</b>	<b>33</b>
4.1	Anleihen davon mit einer Restlaufzeit bis einschl. einem Jahr	33
4.2	Verbindlichkeiten aus Kreditaufnahmen	33
4.2.1	gegenüber Kreditinstituten	
4.2.2	gegenüber öffentlichen Kreditgebern	
4.2.3	gegenüber sonstigen Krediten	
4.3	Verbindlichkeiten aus Kreditaufnahme zur Liquiditätssicherung	33
4.4	Verbindlichkeiten aus kreditähnlichen Rechtsgeschäften	33
4.5	Verbindlichkeiten aus Zuweisungen/Zuschüssen/ Transferleistungen und Investitionszuweisungen, -zuschüssen sowie -beiträgen	33
4.6	Verbindlichkeiten aus Lieferungen und Leistungen	34
4.7	Verbindlichkeiten aus Steuern und steuerähnlichen Abgaben	34
4.8	Verbindlichkeiten gegenüber verbundenen Unternehmen und gegen Unternehmen, mit denen ein Beteiligungsverhältnis besteht, & Sondervermögen	35
4.9	Sonstige Verbindlichkeiten	35
<b>5</b>	<b>Passive Rechnungsabgrenzung (PRAP)</b>	<b>36</b>

<b>V Bilanzkennzahlen</b>	<b>38</b>
<b>VI Bilanz in Prozent</b>	<b>40</b>
<b>VII Sonstige Angaben</b>	<b>43</b>
A Organe und deren Vertretungsbefugnisse	43
1. Gemeindevertretung	45
2. Gemeindevorstand	47
3. Bezüge der Organe	48
B Mitarbeiterinnen und Mitarbeiter	48
C Haftungsverhältnisse und sonstige finanziellen Verpflichtungen	49
<b>Impressum</b>	<b>50</b>

## I Bilanz zum 31.12.2021

<b>AKTIVA</b>	<b>31.12.2021</b>	<b>31.12.2020</b>
<b>1. Anlagevermögen</b>	<b>86.103.850,42</b>	<b>86.226.944,62</b>
<b>1.1 Immaterielle Vermögensgegenstände</b>	<b>575.952,52</b>	<b>607.720,62</b>
1.1.1 Konzessionen, Lizenzen und ähnliche Rechte	46.667,29	37.327,83
1.1.2 Geleistete Investitionszuweisungen und -zuschüsse	529.285,23	570.392,79
<b>1.2 Sachanlagen</b>	<b>79.888.196,13</b>	<b>79.984.450,57</b>
1.2.1 Grundstücke, grundstücksgleiche Rechte	9.340.206,19	9.145.041,35
1.2.2 Bauten einschließlich Bauten auf fremden Grundstücken	9.456.871,01	9.803.799,53
1.2.3 Sachanlagen im Gemeingebrauch, Infrastrukturvermögens	58.915.840,16	58.768.733,15
1.2.4 Anlagen und Maschinen zur Leistungserstellung	122.185,87	129.922,16
1.2.5 Andere Anlagen, Betriebs- und Geschäftsausstattung	1.453.150,80	1.342.979,95
1.2.6 Geleistete Anzahlungen und Anlagen im Bau	599.942,10	793.974,43
<b>1.3 Finanzanlagen</b>	<b>5.639.701,77</b>	<b>5.634.773,43</b>
1.3.1 Anteile an verbundenen Unternehmen	0,00	0,00
1.3.2 Ausleihungen an verbundene Unternehmen	0,00	0,00
1.3.3 Beteiligungen	5.514.710,11	5.514.710,11
1.3.4 Ausleihungen an Unternehmen, mit denen ein Beteiligungsverhältnis besteht	0,00	0,00
1.3.5 Wertpapiere des Anlagevermögens	124.491,66	114.243,32
1.3.6 Sonstige Ausleihungen (sonstige Finanzanlagen)	500,00	5.820,00
<b>1.4 Sparkassenrechtliche Sonderbeziehungen</b>	<b>0,01</b>	<b>0,00</b>
<b>2. Umlaufvermögen</b>	<b>6.136.145,69</b>	<b>5.505.802,81</b>
<b>2.1 Vorräte einschließlich Roh, Hilfs- und Betriebsstoffe</b>	<b>0,00</b>	<b>0,00</b>
<b>2.2 Fertige und unfertige Erzeugnisse, Leistungen und Waren</b>	<b>0,00</b>	<b>0,00</b>
<b>2.3 Forderungen und sonstige Vermögensgegenstände</b>	<b>2.407.813,62</b>	<b>2.727.735,76</b>
2.3.1 Forderungen aus Zuweisungen, Zuschüssen, Transferleistungen, Investitionszuweisungen, -zuschüssen und -beiträgen	1.049.039,62	1.423.264,33
2.3.2 Forderungen aus Steuern und steuerähnlichen Abgaben	838.188,19	816.361,63
2.3.3 Forderungen aus Lieferungen und Leistungen	476.207,19	442.150,89
2.3.4 Forderungen gegen verbundene Unternehmen und gegen Unternehmen, mit denen ein Beteiligungsverhältnis besteht & Sondervermögen	0,00	0,00
2.3.5 Sonstige Vermögensgegenstände	44.378,62	45.958,91
<b>2.4 Flüssige Mittel</b>	<b>3.728.332,07</b>	<b>2.778.067,05</b>
<b>3. Rechnungsabgrenzungsposten</b>	<b>149.025,60</b>	<b>171.161,72</b>
<b>4. Nicht durch Eigenkapital gedeckter Fehlbetrag</b>	<b>0,00</b>	<b>0,00</b>
<b>Summe Aktiva</b>	<b>92.389.021,71</b>	<b>91.903.909,15</b>

<b>PASSIVA</b>	<b>31.12.2021</b>	<b>31.12.2020</b>
<b>1. Eigenkapital</b>	<b>55.333.547,66</b>	<b>51.895.959,33</b>
<b>1.1 Netto-Position</b>	<b>41.337.916,35</b>	<b>41.337.916,35</b>
<b>1.2 Rücklagen, Stiftungskapital</b>	<b>13.995.631,31</b>	<b>10.558.042,98</b>
1.2.1 Rücklagen aus Überschüssen des ordentlichen Ergebnisses	8.458.382,30	6.112.672,93
1.2.2 Rücklagen aus Überschüssen des außerordentlichen Ergebnisses	5.337.249,01	4.445.370,05
1.2.3 Sonderrücklagen	200.000,00	0,00
1.2.4 Stiftungskapital	0,00	0,00
<b>1.3 Ergebnisverwendung</b>	<b>0,00</b>	<b>0,00</b>
1.3.1 Ergebnisvortrag	0,00	0,00
1.3.1.1 Ordentliche Ergebnisse aus Vorjahren	0,00	0,00
1.3.1.2 Außerordentliche Ergebnisse aus Vorjahren	0,00	0,00
1.3.2 Jahresüberschuss/Jahresfehlbetrag	0,00	0,00
1.3.2.1 Ordentlicher Jahresüberschuss/Jahresfehlbetrag	0,00	0,00
1.3.2.2 Außerordentlicher Jahresüberschuss/Jahresfehlbetrag	0,00	0,00
<b>2. Sonderposten</b>	<b>9.586.712,81</b>	<b>10.605.335,56</b>
<b>2.1 Sonderposten aus erhaltenen Inv.zuweisungen und -zuschüssen und Inv.beiträgen</b>	<b>9.490.963,69</b>	<b>10.509.586,44</b>
2.1.1 Zuweisungen vom öffentlichen Bereich	7.128.243,11	7.946.939,31
2.1.2 Zuschüsse vom nicht öffentlichen Bereich	638.328,06	612.809,66
2.1.3 Investitionsbeiträge	1.724.392,52	1.949.837,47
<b>2.2 Sonderposten für den Gebührenaussgleich</b>	<b>95.749,12</b>	<b>95.749,12</b>
<b>2.3 Sonderposten für Umlagen nach §37 Abs.3 Finanzausgleichsgesetz</b>	<b>0,00</b>	<b>0,00</b>
<b>2.4 Sonstige Sonderposten</b>	<b>0,00</b>	<b>0,00</b>
<b>3. Rückstellungen</b>	<b>5.183.793,06</b>	<b>5.625.349,61</b>
<b>3.1 Rückstellungen für Pensionen und ähnliche Verpflichtungen</b>	<b>4.523.019,40</b>	<b>4.321.565,40</b>
<b>3.2 Rückstellungen für Umlageverpflichtungen nach dem Finanzausgleichsgesetz und für Verpflichtungen im Rahmen von Steuerschuldverhältnissen</b>	<b>0,00</b>	<b>386.700,00</b>
<b>3.3 Rückstellungen für die Rekultivierung und Nachsorge von Abfalldeponien</b>	<b>0,00</b>	<b>0,00</b>
<b>3.4 Rückstellungen für die Sanierung von Altlasten</b>	<b>0,00</b>	<b>0,00</b>
<b>3.5 Sonstige Rückstellungen</b>	<b>660.773,66</b>	<b>917.084,21</b>
<b>4. Verbindlichkeiten</b>	<b>21.346.597,36</b>	<b>22.861.645,44</b>
<b>4.1 Verbindlichkeiten aus Anleihen davon: mit einer Restl. bis einschl. einem Jahr</b>	<b>0,00</b>	<b>0,00</b>
<b>4.2 Verbindlichkeiten aus Kreditaufnahmen Investitionen und Investitionsförderungsmaßnahmen davon: mit einer Restlaufz. bis einschl. einem Jahr</b>	<b>16.993.730,19</b>	<b>18.806.892,55</b>
4.2.1 gegenüber Kreditinstituten davon: mit einer Restlaufz. bis einschl. einem Jahr	15.569.969,06	17.096.471,04
davon mit einer Restlaufzeit bis zu einem Jahr	0,00	0,00
4.2.2 Verbindlichkeiten gegenüber öffentlichen Kreditgebern	1.422.969,94	1.708.537,74
davon mit einer Restlaufzeit bis zu einem Jahr	0,00	0,00
4.2.3 Sonstige Verbindlichkeiten aus Krediten	791,19	1.883,77
davon mit einer Restlaufzeit bis zu einem Jahr	0,00	0,00
<b>4.3 Verbindlichkeiten aus Kreditermächtigungen für die Liquiditätssicherung</b>	<b>0,00</b>	<b>0,00</b>
<b>4.4 Verbindlichkeiten aus kreditähnlichen Rechtsgeschäften</b>	<b>0,00</b>	<b>0,00</b>
<b>4.5 Verbindlichkeiten aus Zuweisungen/Zuschüssen/Transferleistungen und Investitionszuweisungen, -zuschüsse sowie -beiträgen</b>	<b>20.904,06</b>	<b>67.774,04</b>
<b>4.6 Verbindlichkeiten aus Lieferungen und Leistungen</b>	<b>1.058.845,30</b>	<b>606.773,41</b>
<b>4.7 Verbindlichkeiten aus Steuern und steuerähnlichen Abgaben</b>	<b>-359.160,18</b>	<b>292.458,11</b>
<b>4.8 Verbindlichkeiten gegenüber verbundenen Unternehmen und gegen Unternehmen, mit denen ein Beteiligungsverhältnis besteht &amp; Sondervermögen</b>	<b>0,00</b>	<b>0,00</b>
<b>4.9 Sonstige Verbindlichkeiten</b>	<b>2.913.957,63</b>	<b>3.087.747,33</b>
<b>5. Rechnungsabgrenzungsposten</b>	<b>938.370,82</b>	<b>915.319,21</b>
<b>Summe Passiva</b>	<b>92.389.021,71</b>	<b>91.903.909,15</b>
<b>Summe Aktiva</b>	<b>92.389.021,71</b>	<b>91.903.909,15</b>

## II Allgemeine Angaben zur Bilanz

Gemäß § 112, Abs. 1 der Hessischen Gemeindeordnung (HGO) hat die Gemeinde für den Schluss eines jeden Haushaltsjahres einen Jahresabschluss aufzustellen. Dieser ist nach den Grundsätzen ordnungsgemäßer Buchführung aufzustellen und muss klar und übersichtlich sein. Der Jahresabschluss hat die tatsächliche Vermögens-, Finanz- und Ertragslage der Gemeinde darzustellen.

Gemäß § 112 HGO in Verbindung mit §§ 44 - 52 Gemeindehaushaltsverordnung (GemHVO) sind dem Jahresabschluss folgende Unterlagen beizufügen:

- § 46 GemHVO - Ergebnisrechnung
- § 47 GemHVO - Finanzrechnung
- § 48 GemHVO - Teilrechnungen
- § 49 GemHVO - Vermögensrechnung (Bilanz)
- § 50 GemHVO - Anhang
- § 51 GemHVO - Rechenschaftsbericht
- § 52 GemHVO - Anlagenübersicht, Verbindlichkeitenübersicht, Rückstellungsübersicht, Forderungsübersicht

Für die nachträgliche Erstellung dieses Jahresabschlusses wurde vom HMdIS folgende Dokumentation zur Verfügung gestellt:

„Jahresabschlüsse fristgerecht erstellen – Hinweise und Empfehlungen zum beschleunigten Abbau nicht fristgerecht aufgestellter kommunaler Jahresabschlüsse“

Die Bilanzierung und Bewertung der Bilanz der Gemeinde Heidenrod basiert auf den Bestimmungen der Hessischen Gemeindeordnung (HGO) und der Gemeindehaushaltsverordnung (GemHVO). Grundlage sind ferner das Handelsgesetzbuch (HGB), das Einkommensteuergesetz (EstG) sowie die Sonderregelungen zur Erstellung einer Bilanz für Gemeinden in Hessen und die Bewertungsempfehlungen des Rechnungsprüfungsamtes vom Rheingau-Taunus-Kreis (RPA).

Als Nutzungsdauer der abnutzbaren Vermögensgegenstände stellt § 43, Abs. 1 GemHVO auf die betriebsgewöhnliche Nutzungsdauer ab. Bei der Festlegung der betrieblichen Nutzungsdauer sind Beschaffenheit und Nutzung des jeweiligen Vermögensgegenstandes zu berücksichtigen. Als Abschreibungsmethode findet ausschließlich die lineare Abschreibung Anwendung.

Die Bilanz per **31.12.2021** wurde gemäß GemHVO aufgestellt. Die Gliederung der Bilanz entspricht den Vorgaben des § 49 GemHVO.

### III. Bilanzierungs- und Bewertungsmethoden

Die Gemeinde Heidenrod hat zum 31.12.2021 ihr Bewertungskonzept aus der Eröffnungsbilanz beibehalten und somit den Grundsatz der Bewertungsstetigkeit erfüllt.

Das heißt, dass für die Vermögensposten das „Anschaffungswertprinzip“ sowie das „Niederstwertprinzip für Aktiva“ angewandt wurden und somit dem Grundsatz der kaufmännischen Vorsicht Rechnung getragen wurde.

#### A AKTIVA

Die Aktivseite der Bilanz zeigt den Wert des Vermögens der Gemeinde Heidenrod und wird in Anlagevermögen, Umlaufvermögen und aktive Rechnungsabgrenzungsposten unterteilt.

Die allgemeinen Bewertungsgrundsätze sind wie folgt in der GemHVO / Handelsgesetzbuch (HGB) definiert:

- Bilanzkontinuität § 40, Nr. 1 / § 252, Abs.1, Nr. 1+2
- Einzelbewertung § 40, Nr. 2 / § 252, Abs. 1, Nr. 3
- Vorsichtsprinzip § 40, Nr. 3 / § 252, Abs. 1, Nr. 4
- Periodizitätsgrundsatz § 40, Nr. 4 / § 252, Abs. 1, Nr. 5
- Bewertungskontinuität § 40, Nr. 5 / § 252, Abs. 1, Nr. 6

#### Bilanzierungsverbote:

Gemäß § 38, Abs.2, GemHVO dürfen Posten der Aktivseite nicht mit Posten der Passivseite, Aufwendungen nicht mit Erträgen, Einzahlungen nicht mit Auszahlungen, Grundstücksrechte nicht mit Grundstückslasten verrechnet werden. Nach § 38, Abs.3, GemHVO dürfen immaterielle Vermögensgegenstände, die nicht entgeltlich erworben wurden, nicht als Aktivposten angesetzt werden.

#### Herstellungskosten gemäß § 41, Abs. 3, GemHVO:

Es gelten Anschaffungs- und Herstellungskosten.

## 1 Anlagevermögen

Das Anlagevermögen umfasst den Zeitwert (Anschaffungs- und Herstellungskosten oder Normalherstellungskosten NHK abzüglich der kumulierten Abschreibung) aller langfristig nutzbaren Vermögensgegenständen sowie das stichtagsbezogene Finanzanlagevermögen.

Grundsätzlich sind Vermögensgegenstände in der Bilanz zu erfassen, wenn die Gemeinde das wirtschaftliche Eigentum daran innehat und dieser selbständig verwertbar ist. Charakterisiert wird ein Vermögensgegenstand dadurch, dass ein wirtschaftlicher Wert vorliegt und er selbständig nutzungsfähig und bewertbar ist.

Mit einem prozentualen Anteil von **93,20 %** handelt es sich hierbei um die größte Position der Bilanz.

### 1.1 Immaterielle Vermögensgegenstände

Immaterielle Vermögensgegenstände sind Vermögensteile die Rechte oder andere wirtschaftliche Werte darstellen. Sie sind nicht körperlich bzw. nicht gegenständlich.

Gemäß § 38, Abs.3 GemHVO dürfen immaterielle Gegenstände, die nicht entgeltlich erworben wurden, nicht als Aktivposten angesetzt werden. Hingegen müssen von der Gemeinde gewährte Investitionszuweisungen, -zuschüsse und Investitionsbeiträge gemäß § 38, Abs.4 GemHVO als immaterielle Vermögensgegenstände ausgewiesen werden. Die Auflösung erfolgt Maßnahme bezogen oder bei fehlender Zuordnung pauschal über 10 Jahre.

- Konzessionen, Lizenzen und ähnliche Rechte

Das Recht der Kommunen, eine Konzessionsabgabe zu erheben, wurde nicht aktiviert. Bilanziert wurde das Konzessionsrecht beim Inhaber der Konzession. Der Wert musste anhand der vertraglichen Grundlage ermittelt werden. Die entgeltlich erworbenen Rechte an Lizenzen, Software usw. wurden mit den fortgeführten Anschaffungskosten, sprich den Anschaffungskosten vermindert um die Abschreibung angesetzt.

- Geleistete Investitionszuwendungen

Die Investitionszuwendungen wurden mit dem Auszahlungsbetrag unter Berücksichtigung des Wertabschlages für die zwischenzeitliche Nutzung (Abschreibung) bewertet. Für die Abschreibung auf geleistete Investitionszuwendungen gilt grundsätzlich, dass die voraussichtliche Nutzungsdauer der bezuschussten Maßnahme anzusetzen ist, im Zweifel ist von einer gewöhnlichen Nutzungsdauer von 10 Jahren auszugehen (§ 43, Abs. 5, GemHVO). Geringwertige Wirtschaftsgüter (GWG)'s zählen nicht zu den förderbaren Investitionsmaßnahmen.

Sind die vorgenannten Anforderungen (siehe Pkt. 3.1.) nicht erfüllt, so handelt es sich um einen konsumtiven Zuschuss an Dritte, der nicht aktivierungsfähig ist und laufenden Aufwand darstellt bzw. für die Bilanz ohne Bedeutung ist.

## 1.2 Sachanlagen

Sachanlagen sind alle materiellen und körperlichen Vermögensgegenstände, die im wirtschaftlichen Eigentum der Gemeinde stehen.

- Grundstücke (unbebaut und bebaut)

Für die Bewertung von Grundstücken gilt das Anschaffungs- und Herstellungskostenprinzip.

- Gebäude

Die Bewertung erfolgt nach dem Anschaffungs- und Herstellungskostenprinzip.

- Abschreibungsdauer

Die Nutzungsdauer für die Gebäude der Gemeinde Heidenrod wurde grundsätzlich auf 50 Jahren festgelegt.

- Infrastrukturvermögen (Straßenkörper, Wasser- und Abwasserleitungen)

Für Straßenkörper, Wege, Plätze, Brücken, Wasser- und Abwasserversorgungsanlagen, Anlagen und Maschinen zur Leistungserstellung, andere Anlagen, Betriebs- und Geschäftsausstattung und Betriebsvorrichtungen gilt das Anschaffungs- und Herstellungskostenprinzip.

- Anlagen im Bau

Der Wertansatz für laufende Investitionsvorhaben (Anlagen im Bau (AIB)) waren die bisher geleisteten Auszahlungen. Es erfolgt keine planmäßige Abschreibung auf Anlagen im Bau. Sofern dauerhafte Wertminderungen vorliegen, sind diese zu dokumentieren und zu berücksichtigen. Mit der Inbetriebnahme wird die AIB zu 100% aufgelöst und auf eine sachlich richtige Anlage umgebucht und geht damit in die Abschreibung.

## 1.3 Finanzanlagen

In der Regel spricht man bei den Finanzanlagen von Anteilen an verbundenen Unternehmen, Beteiligungen sowie verschiedene Formen sogenannter Ausleihungen. Wertpapiere hingegen werden generell dem Umlaufvermögen zugeordnet, da sie relativ problemlos aufgelöst werden könnten. Die Vollständigkeit der Finanzanlagen musste mit dem verabschiedeten Kontenrahmen abgestimmt werden. Im Bereich Finanzanlagen waren alle für eine Kommune möglichen Vertragskonstellationen aufgeführt. Die Grundlage für die Erfassung von Finanzanlagevermögen stellten die Verträge / Satzungen mit den Beteiligungspartnern dar, die einzeln zu betrachten und zu dokumentieren waren.



## **2 Umlaufvermögen**

Beim Umlaufvermögen handelt es sich um Vermögensgegenstände deren Bestand sich durch Zu- und Abgänge häufig ändert. Da sich diese nur kurze Zeit bei der Gemeinde befinden, dienen sie nicht, wie das Anlagevermögen, dauerhaft dem Geschäftsbetrieb.

### **2.1 Vorräte einschl. Roh-, Hilfs- und Betriebsstoffe**

Vorräte müssen nur dann bilanziert werden wenn deren Wert pro Lager 10.000 EUR netto übersteigen. Vorräte werden in Heidenrod nicht gebildet.

### **2.2 Fertige und unfertige Erzeugnisse, Leistungen und Waren**

Da es sich bei der Gemeinde Heidenrod nicht um eine Produktionsstätte handelt, fällt diese Position nicht an und wird entsprechend auch nicht näher erläutert.

### **2.3 Forderungen und sonstige Vermögensgegenstände**

Bei den Forderungen handelt es sich um zu erwartende Einzahlungen aufgrund einer bereits erfolgten Lieferung oder Leistung oder aufgrund eines sonstigen Rechtsanspruchs auf zu erhaltende Zahlungen.

Sonstige Vermögensgegenstände sind z.B. Forderungen aus Vorleistungen für Schäden, die eine Versicherung erst zu einem späteren Zeitpunkt erstattet. Des Weiteren Forderungen aus Gehaltsvorschüssen sowie Forderungen aus Überzahlungen und Fehlüberweisungen.

Forderungen wurden aus den zum Stichtag offenen Kasseneinnahmeresten ermittelt. Dazu wurden die vom genutzten DV-System erzeugten Listen verwendet. Es wurde davon ausgegangen, dass zu allen Einnahmeresten die Leistung erbracht wurde und der Zahlungstermin vor dem Stichtag lag. Die offenen Kasseneinnahmen wurden zu 100% übernommen.

### **2.4 Flüssige Mittel**

Hier sind der Zahlungsmittelbestand aus Guthaben bei Kreditinstituten, der Kassenbarbestand sowie der Bargeldbestand aus Gebühren- und Nebenkassen anzuführen.

## **3 Aktive Rechnungsabgrenzungen (ARAP)**

Als Aktive Rechnungsabgrenzung versteht man Leistungsforderungen, also bereits gezahlte, aber noch nicht erhaltenen Lieferungen und Leistungen. Typisch hierfür sind z.B. Beamtenbeholdungen, da diese bereits das Gehalt für den Januar im Dezember erhalten.

## **B PASSIVA**

Die Passivseite zeigt, wie das auf der Aktivseite dargestellte Vermögen finanziert ist. Dem Vermögen werden Eigenkapital (Nettoposition und Rücklagen), Sonderposten (erhaltene Investitionszuschüsse und -beiträge) oder Fremdkapital (Verbindlichkeiten, Rückstellungen) und passive Rechnungsabgrenzung gegenübergestellt.

Erhaltene Investitionszuschüsse und Zuwendungen sowie Beiträge von Dritten wurden als Sonderposten ausgewiesen und grundsätzlich über den gleichen Zeitraum wie die „bezuschussten“ Anlagen aufgelöst.

Die Investitionspauschale, die keiner Maßnahme zugeordnet werden konnte, wurde pauschal mit 10 Jahren aufgelöst.

Nach § 106, Abs.4 HGO i. V. mit § 39 GemHVO wurden Rückstellungen für ungewisse Verbindlichkeiten und Aufwendungen in angemessener Höhe gebildet.

Die Pensions-, Beihilfe- und Altersteilzeitrückstellungen wurden basierend auf finanzmathematischen Grundlagen und den gesetzlichen Vorgaben der GemHVO ermittelt.

Rückstellungen für ungewisse Verbindlichkeiten wurden für die Beteiligung am KGRZ Wiesbaden gebildet.

Sämtliche Verbindlichkeiten wurden mit dem Rückzahlungsbetrag passiviert.

Passive Rechnungsabgrenzungsposten wurden in der Bilanz mit ihrem Nennbetrag bilanziert.

### **1 Eigenkapital**

Das Eigenkapital ist kein Geldmittelbestand, sondern lediglich eine informelle Größe die angibt welcher Teil des Vermögens durch die Gemeinde Heidenrod selbst finanziert ist.

#### **1.1 Netto-Position**

Die Nettoposition gibt den Wert des Vermögens an, der nicht durch Zuweisungen, Zuschüsse, Spenden, Schulden oder andere künftige Verpflichtungen finanziert ist. Sie wird auch als Residualgröße (Rest- oder auch Reinvermögen) aus Vermögen und Schulden bezeichnet. Die Nettoposition ist in der Regel unveränderlich und darf nur im Zuge der Eröffnungsbilanz längstens für 5 Jahre ab dem Stichtag der EB verändert werden.

#### **1.2 Rücklagen, Stiftungskapital**

Auch 2019 konnten keine Rücklagen gebildet werden.

#### **1.3 Ergebnisverwendung**

Die Ergebnisverwendung gibt die Fehlbeträge oder Überschüsse des Vorjahres an.

## **2 Sonderposten**

Für den Teil des Vermögens, der mit Hilfe von Zuschüssen, Spenden oder Ähnlichem finanziert wurde werden sogenannte Sonderposten gebildet. Diese werden parallel zu dem hiermit geschaffenen Anlagevermögen und dessen Abschreibung ertragswirksam aufgelöst.

### **2.1 Sonderposten aus erhaltenen Investitionszuweisungen, und -zuschüssen und Investitionsbeiträgen**

Hier sind die erhaltenden Zuschüsse des Landes, des Bundes sowie die Investitionsbeiträge verbucht.

### **2.2 Sonstige Sonderposten**

Hier werden alle Sonderposten aufgeführt, die der Position 2.1 nicht zugeordnet werden können. Sind jedoch in Heidenrod nicht vorhanden.

## **3 Rückstellungen**

Bei den Rückstellungen handelt es sich nicht um Spareinlagen, sondern vielmehr um ein Erinnerungsposten, dass künftig Auszahlungen oder Einzahlungsausfälle die finanzielle Lage der Gemeinde belasten werden. Rückstellungen werden also gebildet, um frühzeitig den Aufwand darzustellen, der in der Regel bereits vor Fälligkeit der Auszahlung wirtschaftlich entstanden ist. Die Rückstellungen werden auf der Passivseite der Bilanz dargestellt. Eine Rückstellung wird gebildet für eine Verbindlichkeit von der weder die Höhe noch der exakte Zeitpunkt der Fälligkeit benannt werden kann.

### **3.1 Rückstellungen für Pensionen und ähnliche Verpflichtungen**

Gemäß § 39, Abs. 1, Nr. 1 GemHVO werden für die beamtenrechtlichen Pensionsansprüche der jetzigen und zukünftigen Versorgungsempfänger Rückstellungen gebildet.

### **3.2 Rückstellungen für Finanzausgleich und Steuerschuldverhältnisse**

Gemäß Art. 28 Abs. 2 Grundgesetz sind Gemeinden ausreichend mit finanziellen Mittel auszustatten. Als Instrument des Ausgleichs unter den Kommunen dient der kommunale Finanzausgleich nach dem FAG (Finanzausgleichsgesetz) durch Schlüsselzuweisungen und Umlagen. Grundlage für die Bemessungen der Schlüsselzuweisung und der Umlagegrundlage sind u.a. die Steuerkraft der Gemeinde.

Änderungen der Steuerkraft wirken sich bei der Schlüsselzuweisung durch die Landkreise erhobenen Kreis- und Schulumlagen jedoch erst in den Folgejahren aus. Das Land erhebt ebenso eine Gewerbesteuerumlage, die sich nach dem Gewerbesteueraufkommen bemisst. Auch hier wirken sich Änderungen erst auf die Endabrechnung im Folgejahr aus. Für die finanziellen Auswirkungen dieser Änderungen sind nach § 39, Abs. 1, Nr. 7 GemHVO Rückstellungen zu bilden.

### **3.3 Rückstellungen für die Rekultivierung und Nachsorge von Abfalldeponien**

Rückstellungen für die Rekultivierung und Nachsorge von Abfalldeponien wurden nicht gebildet. Aus diesem Grund wird auf eine Erläuterung verzichtet.

### **3.4 Rückstellungen für die Sanierung von Altlasten**

Rückstellungen für die Sanierung von Altlasten wurden nicht gebildet. Aus diesem Grund wird auf eine Erläuterung verzichtet.

### **3.5 Sonstige Rückstellungen**

Hier werden Rückstellungen für im Haushaltsjahr unterlassene Aufwendungen für Instandhaltung, die im folgenden Haushaltsjahr nachgeholt werden (§ 39, Abs. 1, Nr. 4 GemHVO) sowie Rückstellungen für drohende Verpflichtungen aus Bürgschaften, Gewährleistungen und anhängigen Gerichtsverfahren (§ 39, Abs. 1, Nr. 8 GemHVO) aufgeführt.

## **4 Verbindlichkeiten**

Als Verbindlichkeiten versteht man zukünftige Zahlungsverpflichtungen aufgrund von Darlehen, kreditähnlichen Geschäften und noch nicht bezahlten Lieferungen und Leistungen.

### **4.1 Anleihen**

Bisher wurden keine gemeindliche Anleihen ausgegeben. Aus diesem Grund wird auf eine Erläuterung verzichtet.

### **4.2 Verbindlichkeiten aus Kreditaufnahmen**

Hier werden alle zum Bilanzstichtag bestehende Verbindlichkeiten aus Kreditaufnahmen angeführt. Diese unterteilen sich in Verbindlichkeiten gegenüber Kreditinstituten, öffentlichen Kreditgebern und Sonstigen.

### **4.3 Verbindlichkeiten aus Kreditermächtigungen für die Liquiditätssicherung**

Dieser Punkt wurde neu benannt und zeigen nur die Kassenkredite.

### **4.4 Verbindlichkeiten aus kreditähnlichen Rechtsgeschäften**

Da es in Heidenrod nicht vorhanden ist wird auf eine Erläuterung verzichtet.

### **4.5 Verbindlichkeiten aus Zuweisungen und Zuschüsse**

Hier werden alle zum Bilanzstichtag bestehende Verbindlichkeiten aus Zuweisungen und Zuschüssen angeführt.

### **4.6 Verbindlichkeiten aus Lieferungen und Leistungen**

Zur Ermittlung dieser Position wird EDV-gestützt eine sogenannte „Offene-Postenliste“ erstellt, aus der die noch offenen Verbindlichkeiten dargestellt sind.

#### **4.7 Verbindlichkeiten aus Steuern und steuerähnlichen Abgaben**

Zur Ermittlung dieser Position wird EDV-gestützt eine sogenannte „Offene-Postenliste“ erstellt, aus der die noch offenen Verbindlichkeiten dargestellt sind.

#### **4.8 Verbindlichkeiten gegenüber verbundenen Unternehmen und gegen Unternehmen, mit denen ein Beteiligungsverhältnis besteht, & Sondervermögen**

Zur Ermittlung dieser Position wird EDV-gestützt eine sogenannte „Offene-Postenliste“ erstellt, aus der die noch offenen Verbindlichkeiten dargestellt sind.

#### **4.9 Sonstige Verbindlichkeiten**

Hier werden alle weiteren Verbindlichkeiten, die in den o.a. Positionen nicht zugeordnet werden konnten abgebildet.

### **5 Passive Rechnungsabgrenzung (PRAP)**

Passive Rechnungsabgrenzungsposten sind Leistungsverpflichtungen für die die Gemeinde bereits Zahlungen erhalten hat. Hier werden frühzeitige Zahlungen ausgewiesen für die jedoch von Seiten der Gemeinde noch keine Leistungen erbracht wurden. Klassischer Weise werden hier die Grabnutzungsentgelte dargestellt.

## IV Aufgliederung und Erläuterung der Bilanzpositionen

### A AKTIVA

92.389.021,71 €

Das Vermögen (Aktiva) der Gemeinde Heidenrod ist in hohem Maße geprägt durch die **Anlagenintensität**.

Aufgrund eines leichten Anstiegs des Anlagevermögens aufgrund von Investitionen abzüglich des Ressourcenverbrauchs (Abgänge und Abschreibungen, vgl. Anlagenspiegel im Anhang) entfallen knapp 93,20 % auf das Anlagevermögen.

Hierbei ist mit 58.915.840,16 € vor allem die Bilanzposition *1.2.3 Sachanlagen des Gemeingebrauches (Infrastrukturvermögen)* hervorzuheben, welche mit 63,77% der Bilanzsumme die entscheidende Größe in der Bilanz ist.

### 1 Anlagevermögen

86.103.850,42 €

#### 1.1 Immaterielle Vermögensgegenstände

575.952,52 €

Immaterielle Vermögensgegenstände sind Vermögensgegenstände, die nicht körperlich fassbar sind, z.B. Patente, Konzessionen, Nutzungsrechte, EDV-Software.

Bezeichnung mit Bilanzposition	31.12.2021 in €	31.12.2020 in €	Differenz in €
Konzessionen, Lizenzen und ähnliche Rechte (1.1.1)	46.667,29	37.327,83	9.339,46
Geleistete Investitionszuweisungen und -zuschüsse (1.1.2)	529.285,23	570.392,79	-41.107,56
<b>Gesamt:</b>	<b>575.952,52</b>	<b>607.720,62</b>	<b>-31.768,10</b>

##### 1.1.1 Konzessionen, Lizenzen und ähnliche Rechte

Hier werden Lizenzkosten für EDV-Programme abgebildet, die pauschal hauptsächlich über 5 Jahre abgeschrieben werden. In diesem Jahr wurden Lizenzen für Acrobat, Windows und Trend Micro erworben. Hauptsächlicher Erhöhung durch den Lizenzkauf von TABLANO für das Wasserwerk.

##### 1.1.2 Geleistete Investitionszuweisungen und -zuschüsse

Diese Position stellt alle bisher geleisteten Investitionszuschüsse der Gemeinde zum 31.12.2021 dar. In diesem Jahr wurde die Flutlichtanlage der SG Laufenselden bezuschusst. Da aber die Abschreibung höher waren reduzierte sich der Wert.

## 1.2 Sachanlagen

79.888.196,13 €

Bezeichnung mit Bilanzposition	31.12.2021	31.12.2020	Differenz
	in €	in €	in €
Grundstücke, grundstücksgleiche Rechte (1.2.1)	9.340.206,19	9.145.041,35	195.164,84
Bauten einschließlich Bauten auf fremden Grundstücken (1.2.2)	9.456.871,01	9.803.799,53	-346.928,52
Sachanlagen im Gemeingebrauch, Infrastrukturvermögen (1.2.3)	58.915.840,16	58.768.733,15	147.107,01
Anlagen und Maschinen zur Leistungserstellung (1.2.4)	122.185,87	129.922,16	-7.736,29
Andere Anlagen, Betriebs- und Geschäftsausstattung (1.2.5)	1.453.150,80	1.342.979,95	110.170,85
Geleistete Anzahlungen und Anlagen im Bau (1.2.6)	599.942,10	793.974,43	-194.032,33
<b>Gesamt:</b>	<b>79.888.196,13</b>	<b>79.984.450,57</b>	<b>-96.254,44</b>

### 1.2.1 Grundstücke, grundstücksgleiche Rechte

Anlage	Beschreibung	Betrag
Zugänge	Grundstücke	237.682,49 €
Abgänge	Grundstücke	-42.517,65 €
		<b>195.164,84 €</b>

Unter der Position **1.2.1** wurden Grundstücke „Heiligenbornweg“ in Laufenselden verkauft, „Ober der Sauerwiese“ in Langschied gekauft, „Unter dem Klopp“ in Nauroth gekauft sowie in Dickschied Ackerflächen „Ober dem Dorf“ angekauft, um Baugrundstücke zu erstellen. In Kemel „Springener Straße“ wurde für eine Gehwegverbreiterung ein Grundstück sowie zwei weitere erworben.

### 1.2.2 Bauten einschließlich Bauten auf fremden Grundstücken

Anlage	Betrag
Zugänge	44.767,67 €
Abschreibungen	-391.696,19 €
<b>-346.928,52 €</b>	

Bei der Position **1.2.2** wurde eine Fläche am DGH erworben, die schon gemeindlicher Park-  
platz war. Auf dem Friedhof Laufenselden wurde die Urnenwand nochmals erweitert. In  
Nauroth, Hilgenroth und Watzelhain Bushaltestellen erneuert und in Laufenselden der Rat-  
hausparkplatz mit Gabionen abgesichert.

#### 1.2.3 Sachanlagen im Gemeingebrauch, Infrastrukturvermögen

Anlage	Betrag
Zugänge	167.514,97 €
Umbuchungen	1.567.950,63 €
Abschreibung:	-1.588.358,59 €
	<b>147.107,01 €</b>

Bei der Position **1.2.3** wurde die Großmaßnahme Nauroth in den Bereichen Wasserversor-  
gung, Abwasserbeseitigung und Straßenbau aktiviert. Ebenso wurde Straßenbeleuchtung in  
der Karlsbader Straße ergänzt worden. Auch wurden hier Feldwegebaumaßnahmen in Nau-  
roth und Watzelhain verbucht. Natürlich auch die jährlich wiederkehrenden Wasser- und Ab-  
wasserhausanschlüsse.

#### 1.2.4 Anlagen und Maschinen zur Leistungserstellung

Anlage	Betrag
Zugänge	10.745,87 €
Abschreibungen	-18.482,16 €
	<b>-7.736,29 €</b>

Anschaffungen bei der Position **1.2.4** waren ein Spritzwassermonitor für die Feuerwehr, eine  
Geschwindigkeitsmessanlage für das Ordnungsamt, neue Zaunanlage für den Friedhof Ge-  
roldstein sowie einen Freischneider für den Bauhof.

#### 1.2.5 Andere Anlagen, Betriebs- und Geschäftsausstattung

Anlage	Betrag
Zugänge	267.526,66 €
Abgänge	-43.634,35 €
Umbuchungen	45.598,57 €
Abschreibungen	-159.320,03 €
	<b>110.170,85 €</b>

Wesentliche Veränderungen bei der Position **1.2.5** sind die jährlichen Auflösungen der Sam-  
melposten in eine pauschale 5-jährige Abschreibung. An Fahrzeugen wurden die Planwagen



im Bereich Wasser und Abwasser verkauft und neue Fahrzeuge beschafft. Für die Sozialstation wurde ein zusätzliches E-Fahrzeug angeschafft sowie für den Forst eine VW-Pritsche. Für die Feuerwehr Mappershain läuft die Beschaffung eines KLF. Die Einrichtung des Barockhauses wurde aktiviert und im Zuge der Digitalisierung „Starke Heimat“ einzelne Maßnahmen gebucht und das Sitzungszimmer GD mit Videotechnik ausgestattet. Das Barockhaus bekam eine mobile Eventbühne für kulturelle Veranstaltungen, das Bürgerbüro ein Tresor und auf dem Rathausparkplatz wurde eine E-Zähleranschlusssäule installiert. Es wurden Schränke für die Feuerwehr Kemel, eine Ampelanlage für den Forst sowie eine KEBA-Ladestation fürs DGH Laufenselden beschafft.

#### 1.2.6 Geleistete Anzahlungen und Anlagen im Bau

Anlage	Betrag
Zugänge	1.419.516,87 €
Umbuchungen	-1.613.549,20 €
	<b>-194.032,33 €</b>

Zugänge im Bereich Dickschied „Ober dem Dorf“, KLA Laufenselden, Anbau Damenumkleide FFW Kemel, Anbau KITA Laufenselden, Hochbehälter Zorn und Nauroth, Kemel „Am Backhaus“, Dickschied „Zum kleinen Atzmann“, „Sperlingsweg“ und „Am DGH“, Kemel „Zur Bleiche“ sowie zur Maßnahme „Sicherung der Wasserversorgung“.

Bei der Großmaßnahme Nauroth wurden Zugänge gebucht und die AIB aktiviert.

Abschreibungen fallen bei den noch nicht aktivierten „Anlagen im Bau“ erst ab der Aktivierung an. Diese Anlagen werden ab dem Datum der „Inbetriebnahme“, also dem Tag an dem sie Ihren eigentlichen Nutzen zugeführt werden, aktiviert und somit auch abgeschrieben.

### **1.3 Finanzanlagen**

**5.639.701,77 €**

#### 1.3.1 Anteile an verbundenen Unternehmen

Die Gemeinde Heidenrod hat keine Anteile an verbundenen Unternehmen.

#### 1.3.2 Ausleihungen an verbundenen Unternehmen

Die Gemeinde Heidenrod hat keine Ausleihungen an verbundene Unternehmen.

### 1.3.3 Beteiligungen

Bezeichnung mit Bilanzposition	31.12.2021	31.12.2020	Differenz
	in €	in €	in €
Windenergiepark Heidenrod GmbH	5.308.934,40	5.308.934,40	0,00
Kommunale Wohnungsbau GmbH	194.980,20	194.980,20	0,00
KGRZ Wiesbaden (Erinnerungswert)	1,00	1,00	0,00
BERT	3.850,00	3.850,00	0,00
AÖR Solar Projekt RTK	4.003,33	4.003,33	0,00
AÖR Forst- und Holzkontor RTK	2.941,18	2.941,18	0,00
<b>Gesamt:</b>	<b>5.514.710,11</b>	<b>5.414.710,11</b>	<b>0,00</b>

Die Beteiligungen haben sich zum letzten Jahresabschluss nicht verändert.

### 1.3.4 Ausleihungen an Unternehmen, mit denen ein Beteiligungsverhältnis besteht

Die Gemeinde Heidenrod hat keine Ausleihungen an Unternehmen, mit denen ein Beteiligungsverhältnis besteht.

### 1.3.5 Wertpapiere des Anlagevermögens

Bezeichnung mit Bilanzposition	31.12.2021	31.12.2020	Differenz
	in €	in €	in €
Versorgungsrücklage	124.491,66	114.243,32	10.248,34
<b>Gesamt:</b>	<b>124.491,66</b>	<b>114.243,32</b>	<b>10.248,34</b>

Hier werden die Versorgungsrücklagen aller Beamten der Gemeinde inklusive der bereits ausgeschiedenen Bürgermeister aufgeführt sowie deren Veränderungen dargestellt.

### 1.3.6 Sonstige Ausleihungen (sonstige Finanzanlagen)

Bezeichnung mit Bilanzposition	31.12.2021	31.12.2020	Differenz
	in €	in €	in €
Ausleihung Gasthaus Taunus	500,00	3.500,00	-3.000,00
Ausleihungen an Mitarbeiter/-in	0,00	2.320,00	-2.320,00
<b>Gesamt:</b>	<b>500,00</b>	<b>5.820,00</b>	<b>-5.320,00</b>

Bis auf 500,00 € für den Wild- und Bauernmarkt wurden 2021 alle Ausleihungen rückgeführt.

## 2 Umlaufvermögen

6.136.145,69 €

### 2.1 Vorräte einschl. Roh-, Hilfs,- und Betriebsstoffe

0,00 €

Eine Vorratslagerhaltung wird in der Gemeinde nicht praktiziert.

### 2.2 Fertige und unfertige Erzeugnisse, Leistungen und Waren

0,00 €

Es werden keine Erzeugnisse produziert.

### 2.3 Forderungen und sonstige Vermögensgegenstände

2.407.813,62 €

#### 2.3.1 Forderungen aus Zuweisungen, Zuschüssen, Transferleistungen

1.049.039,62 €

Bezeichnung mit Bilanzposition	31.12.2021	31.12.2020	Differenz
	in €	in €	in €
Forderungen aus allgemeinen Zuweisungen und Zuschüssen gegen Bund (2200002)	2.500,00	0,00	2.500,00
Forderungen aus allgemeinen Zuweisungen und Zuschüssen gegen Land (220100)	399.041,02	775.008,05	-375.967,03
Forderungen aus allgemeinen Zuweisungen und Zuschüssen gegen Gemeinden (220200)	71.731,48	75.298,24	-3.566,76
Forderungen aus sonstigen Zuweisungen und Zuschüssen gegen Gemeinden (221200)	16.932,43	0,00	16.932,43
Forderungen aus sonstigen Zuweisungen und Zuschüssen gegen sonst. Bereich (221800)	46.613,28	36.963,82	9.649,46
Debitorische Kreditoren (221950) 430100	27,00	3.350,74	-3.323,74
Forderungen aus Investitionszuweisungen gegenüber dem Land (225100)	178.040,55	184.812,14	-6.771,59
Forderungen aus Sofortprogramm gegenüber dem Land (225101)	288.645,48	304.681,34	-16.035,86
Forderungen aus Investitionszuweisungen gegenüber sonstiger Bereich (225800)	45.508,38	43.150,00	2.358,38
<b>Gesamt:</b>	<b>1.049.039,62</b>	<b>1.423.264,33</b>	<b>-374.224,71</b>

Unter den **Forderungen aus allgemeinen Zuweisungen und Zuschüssen vom Bund (220002)** wurde der Bundeszuschuss für das E-Fahrzeug der Sozialstation RÜD-GH 25E gebucht.

Unter den **Forderungen aus allgemeinen Zuweisungen und Zuschüssen vom Land (220100)** wurden Schlüsselzuweisungen, Kostenerstattungen KITA`s, Zuweisungen Kriegsgräber, Flüchtlingsbetreuung sowie Erstattungen für Wahlen gebucht.

Unter den **Forderungen aus sonstigen Zuweisungen und Zuschüssen gegenüber Gemeinden (220200)** wurden Integrationen sowie Zuschüsse für Pausje und Ferienspass gebucht.

Unter den **Forderungen aus sonstigen Zuweisungen und Zuschüssen gegen sonst. Bereich**

(221800) wurden verschiedene Kostenerstattungen gebucht.

Unter den **Debitorischen Kreditoren (221950)** wird das Sollsaldo eines Kreditors dargestellt.

Unter den **Forderungen aus Investitionszuweisungen gegenüber dem Land (225100)** wurden Schutzschirmzahlungen, Zuschüsse für die Bushaltestelle Kemel sowie Premiumwandern gebucht.

Unter den **Forderungen aus Sofortprogramm gegenüber dem Land (225101)** werden die Tilgungsanteile der vier Darlehen aus dem Sofortprogramm Abwasser dargestellt.

Unter den **Investitionszuweisungen gegenüber sonstiger Bereich (225800)** werden die Kostenerstattungen der Nebenerlöse aus Betreuungskosten gegenüber den Krankenkassen dargestellt.

### 2.3.2 Forderungen aus Steuern und Abgaben

838.188,19 €

Bezeichnung mit Bilanzposition	31.12.2021	31.12.2020	Differenz
	in €	in €	in €
Forderungen aus Steuern (230002)	309.145,41	104.575,19	204.570,22
Forderungen aus Gebühren (234001)	173.069,46	265.902,00	-92.832,54
Forderungen aus Beiträgen (236001)	355.973,32	445.884,44	-89.911,12
<b>Summe</b>	<b>838.188,19</b>	<b>816.361,63</b>	<b>21.826,56</b>

Unter der Position „**Forderungen aus Steuern (230002)**“ wird Grundsteuer A, Grundsteuer B, Gewerbesteuer und Hundesteuer gebucht.

Unter der Position „**Forderungen aus Gebühren (234001)**“ werden Gebühren aus dem Bereich Wasser, Schmutzwasser, Niederschlagswasser, Benutzung, Bestattung, Grubenleerung, Verwaltung, Kegelbahn, Kindergarten sowie Mahngebühren und Säumniszuschläge gebucht.

Unter der Position „**Forderungen aus Beiträgen (236001)**“ werden u.a. Straßenbeiträge, Erschließungsbeiträge und die Kosten für die Wasser- und Kanalhausanschlüsse gebucht.

2.3.3 Forderungen aus Lieferungen und Leistungen

476.207,19 €

Bezeichnung mit Bilanzposition	31.12.2021	31.12.2020	Differenz
	in €	in €	in €
Forderungen aus Lieferungen und Leistungen (240002)	460.926,76	384.680,08	76.246,68
Debitorische Kreditoren 440002/448001 (240010)	15.280,43	57.470,81	-42.190,38
<b>Summe:</b>	<b>476.207,19</b>	<b>442.150,89</b>	<b>34.056,30</b>

2.3.4 Forderungen gegen verbundene Unternehmen und gegen Unternehmen, mit denen ein Beteiligungsverhältnis besteht, & Sondervermögen

0,00 €

2.3.5 Sonstige Vermögensgegenstände

44.378,62 €

Bezeichnung mit Bilanzposition	31.12.2021	31.12.2020	Differenz
	in €	in €	in €
Sonst. Umsatzsteuer-Forderungen (262001)	35.853,17	14.062,16	21.791,01
Debitorische Kreditoren 450002 (266010)	0,00	4.342,79	-4.342,79
Ford.aus Vers.schäden (266200)	513,59	285,43	228,16
Forderungen aus DP (267001)	1.809,73	1.378,70	431,03
<b>Summe:</b>	<b>44.378,62</b>	<b>45.958,91</b>	<b>-1.580,29</b>

Die **sonstigen Umsatzsteuer-Forderungen (262001)** sind Umsatzsteuerrückerstattungen aus der Umsatzsteuererklärungen.

Bei den debitorischen Kreditoren (**266010**) handelt es sich um Forderungen gegen Gläubiger.

Bei den **Forderungen aus Versicherungsschäden (266200)** werden jegliche Versicherungsfälle der Gemeinde verbucht, die Erstattungen der Versicherungen zur Folge haben.

Bei den **Forderungen aus DP (267001)** handelt es sich um Forderungen aus dem Bereich „Durchlaufende Posten“.

**2.4 Flüssige Mittel****3.728.332,07 €**

Bezeichnung mit Bilanzposition	31.12.2021	31.12.2020	Differenz
	in €	in €	in €
Kasse (288001)	3.308,07	2.340,07	968,00
Handkasse Standesamt (288011)	100,00	100,00	0,00
Nassauische Sparkasse (288031)	2.699.165,46	2.775.626,98	-76.461,52
Rheingauer Volksbank (288033)	1.025.758,54	0,00	1.025.758,54
<b>Summe</b>	<b>3.728.332,07</b>	<b>2.778.067,05</b>	<b>950.265,02</b>

**3 Rechnungsabgrenzungsposten (ARAP)****149.025,60 €**

Bezeichnung mit Bilanzposition	31.12.2021	31.12.2020	Differenz
	in €	in €	in €
ARAP Lieferungen u. Leistungen (290002)	10.869,52	11.289,73	-420,21
ARAP Beamtenbezüge (290010)	24.878,30	21.927,55	2.950,75
I-Fond Darlehensnummer: 7500048506	20.500,00	22.500,00	-2.000,00
I-Fond Darlehensnummer: 7500015939	25.000,00	31.000,00	-6.000,00
I-Fond Darlehensnummer: 7500015688	31.111,11	42.777,77	-11.666,66
I-Fond Darlehensnummer: 7500025196	36.666,67	41.666,67	-5.000,00
<b>Summe:</b>	<b>149.025,60</b>	<b>171.161,72</b>	<b>-22.136,12</b>

**A PASSIVA** **92.389.021,71 €**

**1. Eigenkapital** **55.333.547,66 €**

**1.1 Netto-Position** **41.337.916,35 €**

**1.2 Rücklagen, Stiftungskapital** **13.995.631,31 €**

1.2.1 Rücklagen aus Überschüssen des ordentlichen Ergebnisses 8.458.382,30 €

1.2.2 Rücklagen aus Überschüssen des außerordentlichen Ergebnisses 5.337.249,30 €

1.2.3 Sonderrücklagen 200.000,00 €

Ab 2021 wurde neu eine Forstrücklage gebildet.

1.2.4 Stiftungskapital 0,00 €

Es wurden keine Rücklagen gebildet.

**1.3 Ergebnisverwendung** **0,00 €**

1.3.1 Ergebnisvortrag

Hier befinden sich keine Vorträge, die entsprechend gebucht werden müssen.

1.3.2 Jahresüberschuss / Jahresfehlbetrag

Die Überschüsse werden als Jahresabschlussbuchungen gegen die Positionen 1.2.1 „Rücklagen aus Überschüssen des ordentlichen Ergebnisses“ und 1.2.2 „Rücklagen aus Überschüssen des außerordentlichen Ergebnisses“ gebucht und somit den Rücklagen zugeführt. Gemäß § 23 GemHVO ist die Gemeinde verpflichtet Rücklagen zu bilden.

Diese Bilanzpositionen wurden erstmalig im Jahresabschluss 2018 gebildet und haben sich bis zum heutigen Tage wie folgt entwickelt:

Jahr	Ordentliches Ergebnis	Außerordentliches Ergebnis	Überschuss Gesamt/Jahr	Stand Rücklagen Gesamt
2017	0,00 €	0,00 €	0,00 €	0,00 €
2018	2.477.045,74 €	3.016.395,24 €	5.493.440,98 €	5.493.440,98 €
2019	1.797.578,20 €	597.794,82 €	2.395.373,02 €	7.885.872,82 €
2020	1.838.048,99 €	831.179,99 €	2.669.228,98 €	10.558.042,98 €
2021	2.345.709,37 €	891.878,96 €	3.237.588,33 €	10.758.042,98 €

In früheren Bilanzen konnten die jeweiligen Überschüsse direkt in den Positionen 1.3.2.1 und 1.3.2.2 abgelesen werden. Zukünftig ist das nicht mehr möglich, da gemäß § 25 GemHVO diese Überschüsse den Rücklagenpositionen 1.2.1 und 1.2.2 zugeführt werden müssen.

## 2 Sonderposten

9.586.712,81 €

### 2.1 Sonderposten aus erhaltenen Investitionszuweisungen, und –zuschüssen und Investitionsbeiträgen

9.490.963,69 €

#### 2.1.1 Sopo Investitionszuweisungen vom öffentlichen Bereich

Bezeichnung mit Bilanzposition	31.12.2021	31.12.2020	Differenz
	in €	in €	in €
Sopo.aus Zuw. vom Bund (360002)	864.240,86	886.880,06	-22.639,20
Sopo.aus Zuw. vom Land (360100)	5.388.412,45	6.021.055,64	-632.643,19
Sopo Konj-Progr. 7500059174 (360104)	288.645,48	304.681,34	-16.035,86
Sopo Konj-Progr. 7500070537 (360105)	14.870,70	15.614,23	-743,53
Sopo KIP 7501498786 Pauschal (360106)	15.672,93	16.275,73	-602,80
Sopo KIP 7501627540 Pauschal (360107)	16.275,73	16.878,54	-602,81
Sopo KIP 7501638899 Kita Kemel (360108)	102.794,40	106.601,60	-3.807,20
Sopo KIP 7501793767 Kita Kemel (360109)	28.426,80	29.442,04	-1.015,24
Sopo.aus pau.Inv.zuw.vomLand (362100)	37.000,00	58.503,00	-21.503,00
Sopo.aus pau.Inv.zuw.sonst.öff.Bereich (362400)	371.903,76	491.007,13	-119.103,37
<b>Summe:</b>	<b>7.128.243,11</b>	<b>7.946.939,31</b>	<b>-818.696,20</b>

Die Tilgungsraten der Investitionsdarlehen vom Land, die im Bereich 2.3.1 Aktiva dargestellt wurden, werden hier analog zu den Laufzeiten der Zuschussdarlehen aufgelöst.

#### 2.1.2 Sopo Zuschüsse vom nicht öffentlichen Bereich

Bezeichnung mit Bilanzposition	31.12.2021	31.12.2020	Differenz
	in €	in €	in €
Sopo aus Zuschüssen von privaten Unternehmen (361700)	71.482,36	83.211,13	-11.728,77
Sopo aus Zuschüssen von übr. Bereich (361800)	30.263,00	36.112,50	-5.849,50
Sopo.aus Zuschuss privaten Unternehmen (363700)	40.408,96	42.924,11	-2.515,15
Sopo übriger Bereich (363800)	496.173,74	450.561,92	45.611,82
<b>Summe:</b>	<b>638.328,06</b>	<b>612.809,66</b>	<b>25.518,40</b>



### 2.1.3 Investitionsbeiträge

Die Investitionsbeiträge haben sich von 1.949.837,47 € um 225.444,95 € auf nunmehr 1.724.392,52 € reduziert, was hauptsächlich auf die Auflösung (Afa) zurückzuführen ist.

Bezeichnung mit Bilanzposition	31.12.2021	31.12.2020	Differenz
	in €	in €	in €
Sopo aus Beiträgen (366001)	1.604.383,06	1.817.955,36	-213.572,30
Sopo aus Ablösebeiträgen (366002)	120.009,46	131.882,11	-11.872,65
<b>Summe:</b>	<b>1.724.392,52</b>	<b>1.949.837,47</b>	<b>-225.444,95</b>

### 2.2 Sonderposten für den Gebührenaussgleich

**95.749,12 €**

Bezeichnung mit Bilanzposition	31.12.2021	31.12.2020	Differenz
	in €	in €	in €
Gebührenaussgleich Wasser (369003)	0,00	0,00	0,00
Gebührenaussgleich SW (369004)	88.474,94	88.474,94	0,00
Gebührenaussgleich NS-Wasser (369005)	7.274,18	7.274,18	0,00
<b>Summe:</b>	<b>95.749,12</b>	<b>95.749,12</b>	<b>0,00</b>

### 2.3 Sonderposten für Umlagen nach § 37, Abs.3 FAG

**0,00 €**

### 2.4 Sonstige Sonderposten

**0,00 €**

## 3 Rückstellungen

**5.183.793,06 €**

### 3.1 Rückstellungen für Pensionen und ähnliche Verpflichtungen

**4.523.019,40 €**

Bezeichnung mit Bilanzposition	31.12.2021	31.12.2020	Differenz
	in €	in €	in €
Verpfl.eingetretener Pens.fälle (370002)	1.912.174,00	1.943.684,00	-31.510,00
Lebensarbeitszeitkonto (370003)	216.159,40	198.765,40	17.394,00
Verpfl.unverfallb. (Pensionär) (370100)	1.756.585,00	1.559.295,00	197.290,00
Beih.verpfl.gg.Vers.empf. (372001)	292.715,00	302.234,00	-9.519,00
Beihilfeverpflichtungen(Aktive) (373001)	345.386,00	317.587,00	27.799,00
<b>Summe:</b>	<b>4.523.019,40</b>	<b>4.321.565,40</b>	<b>201.454,00</b>

Aufgrund der gemeldeten Zahlen ergeben sich die angeführten Werte, die zu den angegebenen Veränderungen führen.

Gegenüber der Vorjahresbilanz erhöht sich diese Position um 201.454,00 €. Die Ermittlung der Rückstellungen erfolgt aus jeweiligen Gutachten des Kommunalen Dienstleistungszentrums Wiesbaden (KDZ). Als Zinssatz wurden hier 6 % (nach § 6a EStG) für Pensionen und 5,5 % (nach an § 6 EStG) bei Beihilfen berücksichtigt.

Hinweis 4 zu § 39 GemHVO bestimmt, dass wenn der nach § 41 Abs. 6 Halbsatz 2 GemHVO explizit anzuwendende Rechnungszinsfuß (6 von Hundert) höher als der von der Deutschen Bundesbank bekanntgegebene Abzinsungzinssatz nach § 253 Abs. 2 HGB ist, die sich daraus ergebenden höheren Rückstellungswerte im Anhang zum Jahresabschluss anzugeben sind.

Auf Seite 10 des vorgelegten Gutachtens zur Bewertung der Pensionsrückstellungen ist ein Betrag von 5.034.652,- € angegeben, der sich ergeben würde, wenn der niedrigere Zinssatz von 3,21 verwendet würde.

Der Zinsfuß von 6 v.H. führt zu einer deutlichen Unterbewertung der Pensionsverpflichtungen und damit zu nicht unwesentlichen stillen Lasten in der Bilanz in Höhe von 1.524.904 Euro.

Die Versorgungskasse Wiesbaden berechnet die Pensionsrückstellungen mit Hilfe des EDV Programms „HAESSLER-Pensionsrückstellung“ der Firma HAESSLER PensionSystem GmbH. Dem Programm liegen die sog. neuen Richttafeln 2005 G von Prof. Dr. Klaus Heubeck zugrunde.

### **3.2 Rückstellungen für Umlageverpflichtungen nach dem Finanzausgleichsgesetz und Steuerschuldverhältnisse 0,00 €**

Bezeichnung mit Bilanzposition	31.12.2021	31.12.2020	Differenz
	in €	in €	in €
Rückstellungen für Finanzausgleich (387001)	0,00	213.200,00	-213.200,00
Rückstellung für Schulumlage (387100)	0,00	173.500,00	-173.500,00
<b>Summe:</b>	<b>0,00</b>	<b>386.700,00</b>	<b>-386.700,00</b>

Gemäß § 39, Absatz 1, Satz 7 GemHVO ist auf „...unbestimmte Aufwendungen in künftigen Haushaltsjahren bei Umlagen nach dem Finanzausgleichsgesetz aufgrund von ungewöhnlich hohen Steuereinnahmen des Haushaltsjahres, die in die Berechnung der Umlagegrundlage einbezogen werden, sowie ungewisse Verbindlichkeiten im Rahmen von Steuerschuldverhältnissen...“ eine Rückstellung zu bilden.

Aufgrund der neuen Berechnungstabellen haben sich die Rückstellungen in beiden Positionen aufgelöst.

**3.3 Rückstellungen für die Rekultivierung und Nachsorge von Abfalldeponien** **0,00 €**

Diese Art von Rückstellungen entfällt aufgrund fehlender Deponie.

**3.4 Rückstellungen für die Sanierung von Altlasten** **0,00 €**

Aufgrund nicht feststellbaren Altlasten entfällt diese Rückstellung.

**3.5 Sonstige Rückstellungen** **660.773,66 €**

Bezeichnung mit Bilanzposition	31.12.2021	31.12.2020	Differenz
	in €	in €	in €
Rückstellungen für unterlassene Instandhaltung (390002)	67.000,00	232.662,32	-165.662,32
Überstundenrückstellungen (399001)	461.452,66	411.995,39	49.457,27
Urlaubsrückstellungen (399002)	108.287,00	88.892,50	19.394,50
Rückstellungen für Rechts- und Beratungsleistungen (399400)	0,00	143.500,00	-143.500,00
Andere sonstige Rückstellungen für ungewisse Verbindlichkeiten (399900)	24.034,00	40.034,00	-16.000,00
<b>Summe</b>	<b>660.773,66</b>	<b>917.084,21</b>	<b>-256.310,55</b>

Bei den **Rückstellungen für unterlassene Instandhaltung (390002)** hat sich der Werte um 165.662,32 € auf nunmehr 67.000,00 € reduziert.

Aufgrund der Berechnung der Personalstelle hat sich die **Überstundenrückstellung (399001)** um 49.457,27 € gegenüber dem Vorjahr erhöht.

Aufgrund der Berechnung der Personalstelle hat sich die **Urlaubsrückstellung (399002)** um 19.394,50 € gegenüber dem Vorjahr erhöht.

**Rückstellungen für Rechts- und Beratungsleistungen (399400)** hat sich um 143.500,00 € nunmehr auf 0,00 € reduziert.

Die **anderen sonstigen Rückstellungen für ungewisse Verbindlichkeiten (399900)** haben sich gegenüber dem Vorjahr um 16.000,00 € reduziert.

## 4 Verbindlichkeiten

21.346.597,36 €

4.1 Anleihen davon mit einer Restlaufzeit bis einschl. einem Jahr 0,00 €

4.2 Verbindlichkeiten aus Kreditaufnahmen 16.993.730,19 €

Bezeichnung mit Bilanzposition	31.12.2021	31.12.2020	Differenz
	in €	in €	in €
4.2.1 Verbindlichkeiten gegenüber Kreditinstituten	15.569.969,06	17.096.471,04	-1.526.501,98
4.2.2 Verbindlichkeiten gegenüber öffentlichen Kreditgebern	1.422.969,94	1.708.537,74	-285.567,80
4.2.3 Verbindlichkeiten gegenüber sonstigen Kreditgebern	791,19	1.883,77	-1.092,58
<b>Summe:</b>	<b>16.993.730,19</b>	<b>18.806.892,55</b>	<b>-1.813.162,36</b>

4.3 Verbindlichkeiten aus Kreditaufnahme für die Liquiditätssicherung 0,00 €

4.4 Verbindlichkeiten aus kreditähnlichen Rechtsgeschäften 0,00 €

4.5 Verbindlichkeiten aus Zuweisungen/Zuschüssen/  
Transferleistungen und Investitionszuweisungen, -zuschüssen sowie -beiträgen 20.904,06 €

Bezeichnung mit Bilanzposition	31.12.2021	31.12.2020	Differenz
	in €	in €	in €
Verbindlichkeiten aus Zuweisungen und Zuschüsse gegenüber Land (430100)	9.337,94	0,00	9.337,94
Verbindlichkeiten aus Zuweisungen und Zuschüsse gegenüber Gemeinden (430200)	10.600,00	15.600,00	-5.000,00
Verbindlichkeiten aus Zuweisungen und Zuschüsse geg. übrige Bereiche (430800)	966,12	52.174,04	-51.207,92
Kreditorische Debitoren 227001 (437010)	0,00	0,00	0,00
Kred. Debitoren 225100 (437012)	0,00	0,00	0,00
<b>Summe:</b>	<b>20.904,06</b>	<b>67.774,04</b>	<b>-46.869,98</b>

Bei den **Verbindlichkeiten gegenüber Land (430100)** handelt es sich um die Fischereiabgabe sowie Zinsdienstumlage.

Bei den **Verbindlichkeiten gegenüber Gemeinden (430200)** handelt es sich um die Kreis- und Schulumlagen, Kompensationsumlage sowie die Kostenerstattung §28 HKJGB.

Die **Verbindlichkeiten gegenüber übrige Bereiche (430800)** beziehen sich auf Zuschüsse für Seniorenclubs, jugendliche Mitglieder, Sanieren etc.

Die **kreditorischen Debitoren** (*kreditorische Debitoren sind Verbindlichkeiten gegenüber Debitoren, die aus Überzahlungen im Geschäftsverkehr herrühren. Sie sind wegen des Saldierungsverbots zu passivieren*) und wurden bei den Jahresabschlussarbeiten auf dem Konto **227001** „Forderungen aus Transferleistungen“ ermittelt und hier ausgewiesen.

#### 4.6 Verbindlichkeiten aus Lieferungen und Leistungen

**1.058.845,30 €**

Bezeichnung mit Bilanzposition	31.12.2021	31.12.2020	Differenz
	in €	in €	in €
Verbindlichkeiten LuL aus dem Inland (440002)	1.009.738,60	557.428,66	-452.309,94
Kreditorische Debitoren 240002 (440011)	49.106,70	49.344,75	-238,05
Verbindlichkeiten aus Kostenerstattung und Umlagen (448001)	0,00	0,00	0,00
<b>Summe:</b>	<b>1.058.845,30</b>	<b>606.773,41</b>	<b>-452.071,89</b>

Die **Verbindlichkeiten aus LuL (440002)** (Lieferung und Leistungen) haben sich im laufenden Jahr um 452.309,94 € reduziert. Aufgrund der Masse an Einzelforderungen wird auf eine Auflistung in diesem Bericht verzichtet.

Die **kreditorischen Debitoren (440011)** (*Kreditorische Debitoren sind Verbindlichkeiten gegenüber Debitoren, die aus Überzahlungen im Geschäftsverkehr herrühren. Sie sind wegen des Saldierungsverbots zu passivieren*) wurden bei den Jahresabschlussarbeiten auf dem Konto **253002** „Sonstige Forderungen gegenüber nicht verbundenen Unternehmen“ und **240002** „Forderung aus privatrechtlich LuL (Inl.)“ ermittelt und hier ausgewiesen.

Es sind keine **Verbindlichkeiten aus Kostenerstattungen und Umlagen (448001)** zu verzeichnen.

#### 4.7 Verbindlichkeiten aus Steuern und steuerähnlichen Abgaben

**359.160,18 €**

Bezeichnung mit Bilanzposition	31.12.2021	31.12.2020	Differenz
	in €	in €	in €
Steuern (450002)	15.041,58	2.228,16	12.813,42
Kreditorische Debitoren 230002 (450003)	17.496,27	10.874,66	6.621,61
Steuerähnliche Abgaben (455001)	0,00	44,00	-44,00
Kreditorische Debitoren 234001 (455002)	165.644,90	141.873,17	23.771,73
Kreditorische Debitoren 236001 (455003)	160.977,43	137.438,12	23.539,31
<b>Summe:</b>	<b>359.160,18</b>	<b>292.458,11</b>	<b>66.702,07</b>

Die **Steuern (450002)** haben sich um 12.813,42 € auf 15.041,58 € erhöht.

Die **Kreditorischen Debitoren (450003)** (*Kreditorische Debitoren sind Verbindlichkeiten gegenüber Debitoren, die aus Überzahlungen im Geschäftsverkehr herrühren. Sie sind wegen des Saldierungsverbots zu passivieren*) wurden bei den Jahresabschlussarbeiten auf dem Konto **230002** „Forderungen aus Gebühren“ ermittelt und hier ausgewiesen.

Bei den **Steuerähnlichen Abgaben (455001)** hat sich gegenüber dem Vorjahr um 44,00 € auf 0,00 € verringert. Es handelt sich um Gewerbesteueranlagen sowie Zuschüsse.

Die **kreditorischen Debitoren (455002)** (*kreditorische Debitoren sind Verbindlichkeiten gegenüber Debitoren, die aus Überzahlungen im Geschäftsverkehr herrühren. Sie sind wegen des Saldierungsverbots zu passivieren*) wurden bei den Jahresabschlussarbeiten auf dem Konto **234001** „Forderungen aus Gebühren“ ermittelt und hier ausgewiesen.

Die **kreditorischen Debitoren (455003)** (*kreditorische Debitoren sind Verbindlichkeiten gegenüber Debitoren, die aus Überzahlungen im Geschäftsverkehr herrühren. Sie sind wegen des Saldierungsverbots zu passivieren*) wurden bei den Jahresabschlussarbeiten auf dem Konto **236001** „Forderungen aus Beiträgen“ ermittelt und hier ausgewiesen.

**4.8 Verbindlichkeiten gegenüber verbundenen Unternehmen und gegen Unternehmen, mit denen ein Beteiligungsverhältnis besteht, & Sondervermögen** **0,00 €**

**4.9 Sonstige Verbindlichkeiten** **2.913.957,63 €**

Bezeichnung mit Bilanzposition	31.12.2021	31.12.2020	Differenz
	in €	in €	in €
Verbindlichkeiten gegenüber Finanzamt (480900)	0,00	0,00	0
Umsatzsteuerzahllast (483100)	38.082,98	16.458,81	21.624,17
Verbindlichkeiten gegenüber Sozialversicherungsträger (484001)	13.350,97	8.044,28	5.306,69
Verbindlichkeiten gegen Mitarbeiter, Organmitglieder (485001)	26.688,03	39.250,69	-12.562,66
Verwahrgelder (treuh.Gelder) (486001)	7.790,00	3.760,00	4.030,00
Verschiedenes (486004)	20.395,65	15.697,80	4.697,85
Gewährleistungseinbehalte (486005)	0,00	-564,25	564,25
Eigenanteil Hessenkasse (489003)	2.807.650,00	3.005.100,00	-197.450,00
<b>Summe:</b>	<b>2.913.957,63</b>	<b>3.087.747,33</b>	<b>-173.789,70</b>

Die **Verbindlichkeiten gegenüber dem Finanzamt (480900)** bezieht sich ausschließlich auf Umsatzsteuer.

Die **Umsatzsteuerzahllast (483100)** bezog sich auf die Umsatzsteuer 2020/2021.

Die **Verbindlichkeiten gegenüber dem Sozialversicherungsträger (484001)** in Höhe von 13.350,97 € beziehen sich auf Lohn- und Gehaltszahlungen sowie auf Lohnsteuerrückerstattungen.

Die **Verbindlichkeiten gegen Mitarbeiter, Organmitglieder (485001)** haben sich um 12.562,66 € auf 26.688,03 € reduziert.

Der Betrag von 7.790,00 € ergibt sich bei den **Verwahrungsgeldern (486001)** aus der Bereinigung der einzelnen durchlaufenden Konten.

Der Betrag von 15.697,80 € bei **Verschiedenes (486004)** hat sich um 4.697,85 € auf 20.395,65 € erhöht.

Der Betrag von 564,25 € bei **Gewährleistungseinbehalte (486005)** konnte ausgebucht werden.

Der **Eigenanteil Hessenkasse (489003)** betrifft die Tilgung des Eigenanteils.

## 5 Passive Rechnungsabgrenzung (PRAP)

**938.370,82 €**

Bezeichnung mit Bilanzposition	31.12.2021	31.12.2020	Differenz
	in €	in €	in €
Passive Rechnungsabgrenzung aus LuL (490002)	335.118,00	317.585,04	17.532,96
Wahlgräber (PRAP) aus VJ (499010)	171.483,46	182.402,05	-10.918,59
Reihengräber (PRAP) aus VJ (499011)	44.272,66	48.751,81	-4.479,15
NR Reihengrab < 5 LJ (499101)	884,99	959,15	-74,16
NR Reihengrab > 5 LJ (499102)	32.479,13	33.914,33	-1.435,20
NR Urnenreihengrab (499103)	18.564,17	19.230,17	-666,00
NR Wahlgrabstätte (499104)	149.844,25	146.347,36	3.496,89
NR Wahlgrabstätte – Vorverkauf (499105)	2.755,04	2.892,56	-137,52
NR Urnengrabstätte (499106)	76.162,40	68.295,80	7.866,60
NR Urnengrabstätte (499107)	35.742,12	27.197,80	8.544,32
NR-Verlängerung (499108)	71.064,60	68.043,14	3.021,46
<b>Summe</b>	<b>938.370,82</b>	<b>915.619,21</b>	<b>22.751,61</b>

(NR = Nutzungsrecht)

Bei der **passiven Rechnungsabgrenzungen LuL (490002)** sind unter anderem Waldwildschaden, Stundungszinsen, Auflösung Rechnungsabgrenzung sowie Pflegeversicherung gebucht, was zu einer Erhöhung von 17.532,96 € geführt hat.

Bei den **Wahlgräbern (PRAP) aus VJ (499010)** handelt es sich um Afa-Positionen vor der Erstellung der Eröffnungsbilanz, die nur noch aufgelöst werden.

Ebenso ist die Reduzierung der **Reihengräber (PRAP) aus VJ (490011)** die reine Auflösung der alten Afa-Positionen.

In **NR Reihengrab < 5 LJ (499101)** handelt um es die reine Auflösung der alten Afa-Positionen.

Bei der Position **NR Reihengrab > 5 LJ (499102)** werden Ausschließlich Auflösungen gebucht.

Bei den **NR Urnenreihengräber (499103)** wurden im Jahr 2021 ausschließlich Abschreibungen gebucht.

Unter der Position **NR Wahlgrabstätte (499104)** wurden im Jahr 2021 ausschließlich Abschreibungen gebucht.

Bei der Position **NR Wahlgrabstätte – Vorverkauf (499105)** wurden nur Auflösungen für alte Positionen gebucht.

Bei den **NR Urnengrabstätten (499106)** wurden drei Verkäufe sowie die Auflösung alter Positionen gebucht.

Bei den **NR Urnengrabstätten (499107)** wurden im Jahr 2021 ausschließlich Abschreibungen gebucht.

In 2021 wurden unter der Position **NR-Verlängerungen (499108)** wurden ausschließlich Auflösungen gebucht.



## V Bilanzkennzahlen

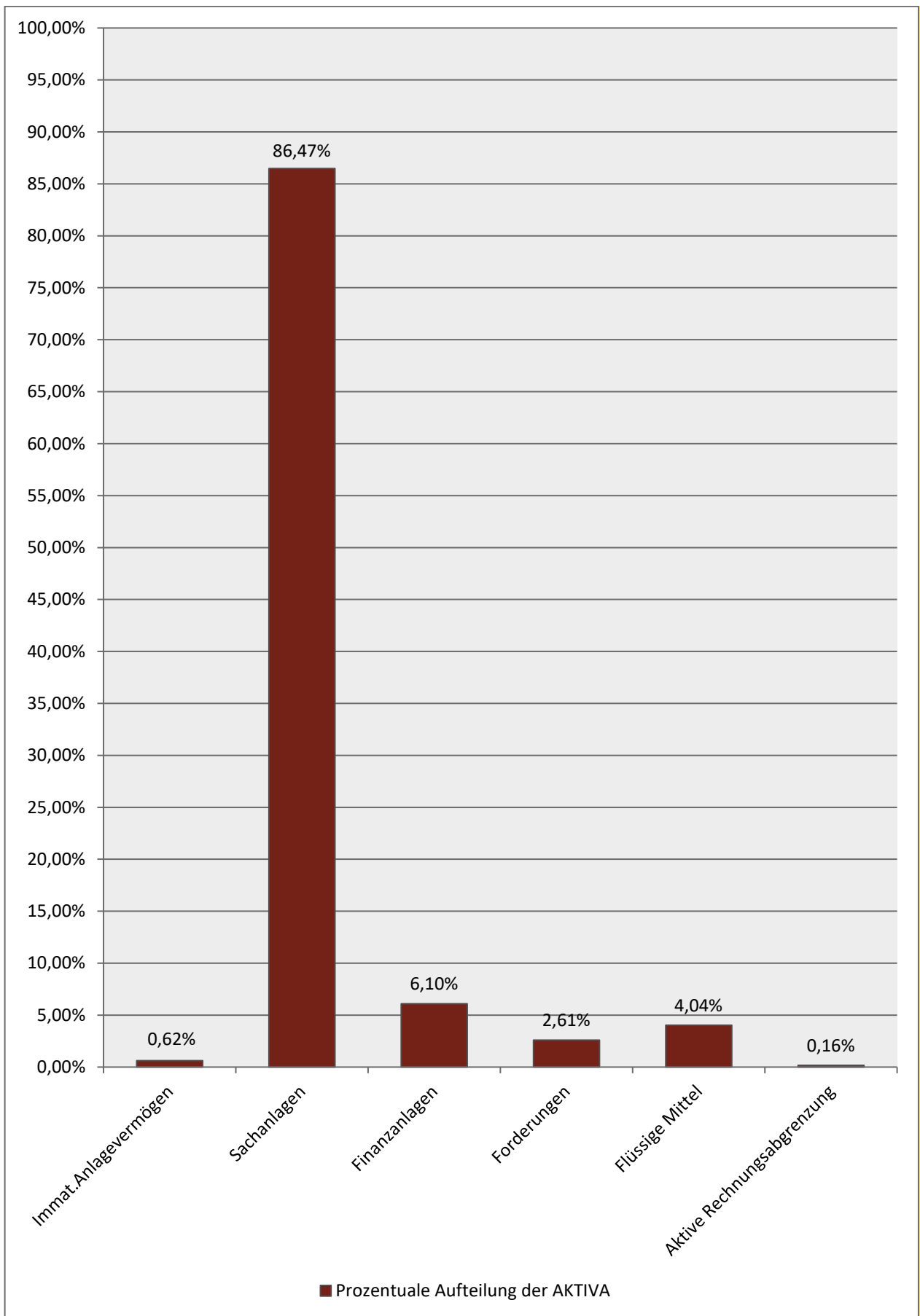
		<u>2021</u>	<u>2020</u>
<b>Eigenkapitalquote<sup>1</sup> (%)</b>			
im engeren Sinne <sup>2</sup>	= $\frac{\text{Eigenkapital} \text{ ./ .} \text{ zweckgebundene Rücklage} * 100}{\text{Bilanzsumme}}$	<b>75,04 %</b>	65,05 %
im weiteren Sinne	= $\frac{\text{Eigenkapital} * 100}{\text{Bilanzsumme}}$	<b>59,89 %</b>	56,47 %
im weitesten Sinne <sup>3</sup>	= $\frac{\text{Eigenkapital} + \text{Sonderposten} * 100}{\text{Bilanzsumme}}$	<b>70,27 %</b>	68,01 %
<b>Fremdkapitalquote<sup>4</sup> (%)</b>			
im engeren Sinne	= $\frac{\text{Verbindlichkeiten} * 100}{\text{Bilanzsumme}}$	<b>23,11 %</b>	24,88 %
im weiteren Sinne <sup>5</sup>	= $\frac{\text{Verbindlichkeiten} + \text{Rückstellungen} * 100}{\text{Bilanzsumme}}$	<b>28,72 %</b>	31,00 %
im weitesten Sinne <sup>6</sup>	= $\frac{\text{Verbindlichkeiten} + \text{Rückstellungen} + \text{PRAP`s} * 100}{\text{Bilanzsumme}}$	<b>29,73 %</b>	31,99 %
<b>Anlagenabnutzungsgrad<sup>8</sup> (%)</b>			
bei Gebäuden und Außenanlagen <sup>8a(1.2.2.)</sup>	= $\frac{\text{kumulierte Abschreibung} * 100}{\text{Anschaffungs- und Herstellungskosten}}$	<b>60,25 %</b>	50,42 %
bei Infrastrukturvermögen (1.2.3.)	= $\frac{\text{kumulierte Abschreibung} * 100}{\text{Anschaffungs- und Herstellungskosten}}$	<b>48,78 %</b>	38,67 %
Anlagen und BGA (1.2.4./1.2.5.)	= $\frac{\text{kumulierte Abschreibung} * 100}{\text{Anschaffungs- und Herstellungskosten}}$	<b>68,69 %</b>	65,61 %
<b>Anlagenintensität<sup>9</sup> (%)</b>			
gesamtes Anlagevermögen	= $\frac{\text{Anlagevermögen} * 100}{\text{Bilanzsumme}}$	<b>93,20 %</b>	93,82 %
immaterielles Vermögen	= $\frac{\text{immaterielle Vermögensgegenstände} * 100}{\text{Bilanzsumme}}$	<b>0,62 %</b>	0,66 %
Sachanlagevermögen	= $\frac{\text{Sachanlagevermögen} * 100}{\text{Bilanzsumme}}$	<b>86,47 %</b>	87,03 %
Finanzanlagevermögen	= $\frac{\text{Finanzanlagevermögen} * 100}{\text{Bilanzsumme}}$	<b>6,10 %</b>	6,13 %

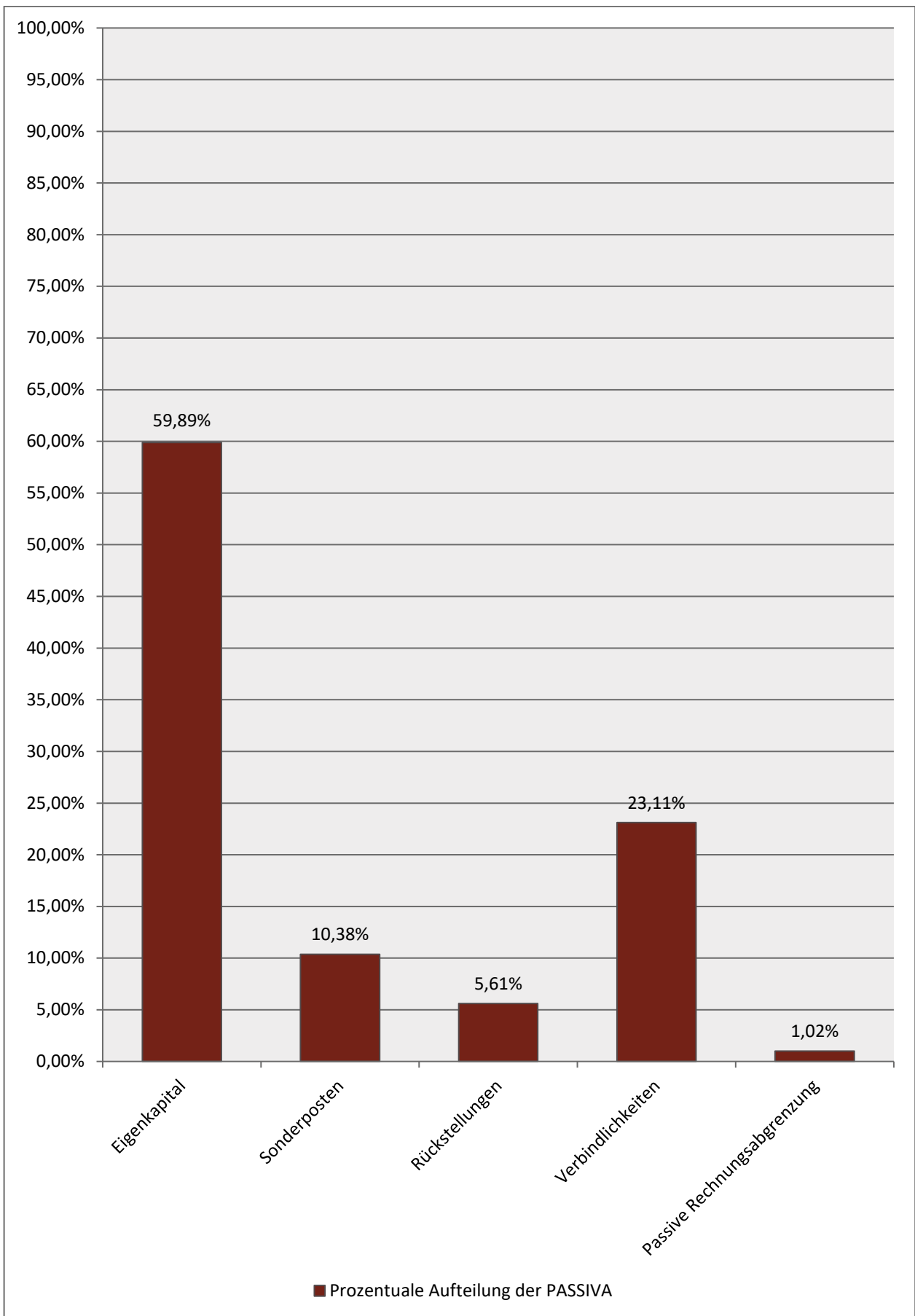
- <sup>1</sup> die Eigenkapitalquote sagt aus, zu wie viel Prozent das vorhandene Vermögen aus eigener Kraft heraus finanziert ist.
- <sup>2</sup> hier wird die Gebührenaussgleichsrücklage wegen ihres Verwahrcharakters nicht als Eigenkapital betrachtet.
- <sup>3</sup> hier werden Sonderposten dem Eigenkapital zugerechnet, da sie nach HGB dem Eigenkapital zuzurechnen sind, weil für sie keine (oder nur bedingte) Rückzahlungspflicht besteht.
- <sup>4</sup> die Fremdkapitalquote sagt aus, zu wie viel Prozent das vorhandene Vermögen aus fremden Mitteln finanziert wurde.
- <sup>5</sup> auch Rückstellungen sind Schulden im weiteren Sinne, da sie für zukünftige Zahlungsverpflichtungen, deren Ursache bereits in der Gegenwart liegt, gebildet werden; lediglich die exakte Höhe ist nicht bestimmbar.
- <sup>6</sup> im weitesten Sinne sind auch passivische Rechnungsabgrenzungsposten als Fremdkapital anzusehen, da es sich hierbei um Geldeingänge für noch nicht erbrachte Leistungen handelt.
- <sup>7</sup> diese Liquiditätskennzahl sagt aus, wie stark die in naher Zukunft fälligen Zahlungsverpflichtungen durch flüssige Mittel gedeckt sind, also wie sicher es ist, den nahen Zahlungsverpflichtungen nachkommen zu können.
- <sup>8</sup> der Anlagenabnutzungsgrad gibt an, wie alt der jeweilige Anlagenbestand tendenziell ist, also wie viel Prozent der Nutzungsdauer durch die Anlagen erreicht ist; bei einem durchschnittlichen Alter beträgt der Anlagenabnutzungsgrad 50%; Vorsicht: Kennzahlen können nur Tendenzangaben geben; darüber hinaus sind die hier ermittelten Kennzahlen wegen der nicht erfassten Anschaffungs- und Herstellungskosten von Anlagen, die zum Eröffnungsbilanzstichtag bereits vollständig abgeschrieben waren, nur begrenzt aussagefähig .
- <sup>8a</sup> die Summe der Abschreibungen, die bis zum Bilanzstichtag auf die Anschaffungs- und Herstellungskosten der einzelnen Anlagen jemals getätigt wurden:
- |                          |   |                         |
|--------------------------|---|-------------------------|
| Gebäude und Außenanlagen | = | Konten: 053001 – 059999 |
| Infrastrukturvermögen    | = | Konten: 060000 – 069999 |
| Anlagen und BGA          | = | Konten: 070000 – 089999 |
- <sup>9</sup> die Anlagenintensität gibt an, wie viel Prozent des Gesamtvermögens (langfristiges) Anlagevermögen darstellt.

## VI Bilanzansätze in Prozent

Bilanzposition	T-EUR	% zur Bilanzsumme
<b>AKTIVA</b>		
Immaterielle Vermögensgegenstände	576	0,62 %
Sachanlagen	79.888	86,47 %
Finanzanlagevermögen	5.640	6,10 %
<b>Anlagevermögen insgesamt</b>	<b>86.104</b>	<b>93,20 %</b>
Forderungen	2.408	2,61 %
Flüssige Mittel	3.728	4,04 %
<b>Umlaufvermögen insgesamt</b>	<b>6.136</b>	<b>6,64 %</b>
Aktive Rechnungsabgrenzungsposten	149	0,16 %

Bilanzposition	T-EUR	% zur Bilanzsumme
<b>PASSIVA</b>		
Eigenkapital	55.334	59,89 %
Sonderposten	9.587	10,38 %
Rückstellungen für Pensionäre und ähnliche Verpflichtungen	4.523	4,90 %
Rückstellungen für Finanzausgleich	0	0,00 %
Sonstige Rückstellungen	661	0,72 %
Verbindlichkeiten	21,347	23,11 %
Passive Rechnungsabgrenzungsposten	938	1,02 %





## VII Sonstige Angaben

Die Gemeinde Heidenrod hat zum Bilanzstichtag 31.12.2021, 8.916 Einwohner (Haupt- und Nebenwohnsitz) und ist eine kreisangehörige Gebietskörperschaft des Rheingau-Taunus-Kreises im Bundeslandes Hessen. Als Gebietskörperschaft verwaltet sie ihr Gebiet nach den Grundsätzen der gemeindlichen Selbstverwaltung. Die Hauptsatzung der Gemeinde Heidenrod vom 27.06.1997, in der Fassung des 10. Nachtrages zur Hauptsatzung vom 02.06.2021, stellt die Grundlage der Gemeindlichen Selbstverwaltung dar.

### Aufsichtsbehörden:

Aufsichtsbehörde: Landrat des Rheingau-Taunus-Kreises  
Obere Aufsichtsbehörde: Regierungspräsidium Darmstadt  
Oberste Aufsichtsbehörde: Ministerium des Innern und für Sport des Landes Hessen

### Hauptsitz der Gemeinde Heidenrod:

Gemeindevorstand der Gemeinde Heidenrod  
Rathausstraße 9  
65321 Heidenrod / Ortsteil Laufenselden

## A Organe und Vertretungsbefugnis

Die Bürgerinnen und Bürger der Gemeinde Heidenrod nehmen durch die Wahrnehmung ihres aktiven und passiven Wahlrechts zur Wahl der Gemeindevertretung, des Bürgermeisters sowie der Ortsbeiräte an der kommunalen Selbstverwaltung und deren Kontrolle teil. Die Gemeindevertretung wählt außerdem die Mitglieder des Gemeindevorstandes, die das Verwaltungsgeschehen aktiv gestalten. Darüber hinaus hat die Gemeindevertretung folgende Ausschüsse gebildet:

- Haupt- und Finanzausschuss  
(Vorsitzender: Herr Niklas Leonhard)
- Ausschuss für Planen, Bauen, Verkehr und Wirtschaft  
(Vorsitzender: Herr Benedikt Ries)
- Ausschuss für Land-, Forstwirtschaft und Umwelt  
(Vorsitzender: Herr Roland Becker)
- Ausschuss für Jugend, Soziales, Kultur, Sport und Schule  
(Vorsitzende: Herr Matthias Bremser)

Die 19 Ortsteile der Gemeinde Heidenrod werden durch jeweils einen **Ortsbeirat** vertreten, im Einzelnen durch:

- Ortsteil Algenroth  
(Ortsvorsteherin: Frau Marion Schmidt)
- Ortsteil Dickschied  
(Ortsvorsteherin: Frau Beate Gschweng)
- Ortsteil Egenroth  
(Ortsvorsteherin: Herr Jan Arnhold) ab 14.03.2021 Herr Niklas Leonhard
- Ortsteil Geroldstein  
(Ortsvorsteherin: Frau Dr. Anette Bartsch )
- Ortsteil Grebenroth  
(Ortsvorsteher: Herr Lothar Geihslinger)
- Ortsteil Hilgenroth  
(Ortsvorsteher: Herr Hans-Peter Schuy)
- Ortsteil Huppert  
(Ortsvorsteher: Herr Hartmut Bender) ab 14.03.2021 Herr Thorsten Hoppmann
- Ortsteil Kemel  
(Ortsvorsteherin: Herr Holger Hunold)
- Ortsteil Langschied  
(Ortsvorsteherin: Frau Claudia Schatzeck)
- Ortsteil Laufenselden  
(Ortsvorsteher: Herr Heinz-Günther Römer) ab 14.03.2021 Herr Lukas Brandscheid
- Ortsteil Mappershain  
(Ortsvorsteher: Herr Ekkehard Schmidt)
- Ortsteil Martenroth  
(Ortsvorsteher: Herr Oliver Hayn)
- Ortsteil Nauroth  
(Ortsvorsteher: Herr Martin Biehl)
- Ortsteil Niedermeilingen  
(Ortsvorsteher: Frau Birgit Kunz) ab 14.03.2021 Herr Uwe Hofmann
- Ortsteil Obermeilingen  
(Ortsvorsteher: Herr Christof Gärtner)
- Ortsteil Springen  
(Ortsvorsteher: Michael Baßermann)
- Ortsteil Watzelhain  
(Ortsvorsteher: Herr Maik Stümer) ab 14.03.2021 Frau Stefanie Douglas
- Ortsteil Wisper  
(Ortsvorsteher: Frau Sabine Peuckmann-Ebert)
- Ortsteil Zorn  
(Ortsvorsteher: Frau Judit Grebe) ab 14.03.2021 Herr Harald Schneider

## 1 Gemeindevertretung

Die Gemeindevertretung ist das oberste Gremium der Gemeinde und erlässt insbesondere Satzungen und überwacht die Verwaltung. Sie beschließt über wichtige Angelegenheiten der Gemeinde oder kann Aufgaben (soweit diese nicht unter § 51 HGO fallen) auf den Gemeindevorstand oder die anderen demokratisch legitimierten gemeindlichen Gremien übertragen. Die Gemeindevertretung ist über wichtige Angelegenheiten laufend zu informieren.

In der Gemeinde Heidenrod besteht die Gemeindevertretung vom 01.01.2021 - 31.12.2021 aus 31 gewählten Mitgliedern. Am 14.03.2021 fand die Kommunalwahl statt, die zur Veränderung der Sitzverteilung wie auch zu Änderungen bei den Mitgliedern der Gremien führte. Sie teilt sich nachfolgender Zahl auf die Fraktionen und Fraktionsmitglieder auf:

	<b>01.01.21 –13.04.2021</b>	<b>ab 14.03.2021</b>
▪ CDU-Fraktion	9 Sitze	7 Sitze
Vorsitzender: Herr Benedikt Ries		
▪ SPD-Fraktion	12 Sitze	9 Sitze
Vorsitzender: Herr Benno Bach		
▪ FWH-Fraktion	6 Sitze	7 Sitze
Vorsitzender: Herr Matthias Bremser		
▪ Die Grünen-Fraktion	3 Sitze	4 Sitze
Vorsitzender: Herr Thomas Giebel		
▪ Die AfD-Fraktion	0 Sitze	3 Sitze
Vorsitzender: Herr Marc Schmitt		
▪ FDP	1 Sitz	1 Sitz
Vorsitzender: Herr Dr. Andreas Ahlers (ab 27.03.11 keine Fraktion mehr)		



Vorsitzender der Gemeindevertretung ist Herr Reiner Holzhausen. Die weiteren Gemeindevertreter sind (01.01.2021 - 31.12.2021):

**01.01.21 –13.04.2021**

**ab 14.03.2021**

CDU-Fraktion	<ul style="list-style-type: none"> <li>• Herr Thomas Kunz</li> <li>• Herr Dietmar Lellow</li> <li>• Frau Jutta Martin</li> <li>• Frau Christina Turski</li> <li>• Herr Veit Landes</li> <li>• Herr Roland Becker</li> <li>• Herr Benedikt Ries</li> <li>• Herr Heinz-Günther Römer</li> <li>• Herr Frank Martin</li> </ul>	<ul style="list-style-type: none"> <li>• Herr Benedikt Ries</li> <li>• Herr Nikolai Gerheim</li> <li>• Herr Frank Martin</li> <li>• Herr Thomas Kunz</li> <li>• Herr Lukas Brandscheid</li> <li>• Frau Christina Turski</li> <li>• Herr Heinz-Günther Römer</li> </ul>	
	<ul style="list-style-type: none"> <li>• Herr Benno Bach</li> <li>• Herr Gunter Horaczek</li> <li>• Frau Cornelia Eckel</li> <li>• Herr Mario Rummelhardt</li> <li>• Herr Edwin Schneider</li> <li>• Herr Reiner Holzhausen</li> <li>• Herr Niklas Leonhard</li> <li>• Herr Georg Rothländer</li> <li>• Herr David Döring</li> <li>• Herr Kevin Raupach</li> <li>• Herr Günther Funk</li> <li>• Herr Ernst Wagner</li> </ul>	<ul style="list-style-type: none"> <li>• Herr Reiner Holzhausen</li> <li>• Herr Niklas Leonhard</li> <li>• Herr Benno Bach</li> <li>• Herr David Döring</li> <li>• Frau Cornelia Eckel</li> <li>• Herr Moritz Jaschko</li> <li>• Herr Kevin Raupach</li> <li>• Herr Martin Biehl</li> <li>• Herr Edwin Schneider</li> </ul>	
	<ul style="list-style-type: none"> <li>• Herr Matthias Bremser</li> <li>• Herr Dieter Rausch</li> <li>• Herr Reiner Lehn</li> <li>• Frau Lilli Holzhausen</li> <li>• Frau Ingeborg Mell</li> <li>• Herr Klaus Reichert</li> </ul>	<ul style="list-style-type: none"> <li>• Herr Ingeborg Mell</li> <li>• Herr Michael Baureis</li> <li>• Herr Marius Bornmann</li> <li>• Frau Monika Ries-Schulze</li> <li>• Herr Eckhard Jost</li> <li>• Herr Benjamin Schermuly</li> <li>• Frau Daniela Nau</li> </ul>	
	<ul style="list-style-type: none"> <li>• Herr Thomas Giebel</li> <li>• Frau Ramona Divivier</li> <li>• Frau Ramona Divivier</li> <li>• Frau Dorothee Peil</li> </ul>	<ul style="list-style-type: none"> <li>• Herr Thomas Giebel</li> <li>• Frau Renate Labonté</li> <li>• Herr Daniel Pickersgill</li> </ul>	
	AfD-Fraktion	<ul style="list-style-type: none"> <li>• Herr Marc Schmitt</li> <li>• Herr Michael Damsch</li> <li>• Herr Michael Behncke</li> </ul>	
	FDP	<ul style="list-style-type: none"> <li>• Herr Stefan Müller</li> </ul>	<ul style="list-style-type: none"> <li>• Herr Stefan Müller</li> </ul>

## 2 Gemeindevorstand

Der Gemeindevorstand besorgt die laufende Verwaltung. Der Haushaltsplan ermächtigt ihn, Ausgaben zu leisten und Verpflichtungen einzugehen. (§ 1 Abs. 2 der Hauptsatzung)

Der Gemeindevorstand besteht am 01.01.2021 - 31.12.2021 aus dem hauptamtlichen Bürgermeister und den ehrenamtlichen Beigeordneten:

01.01.21 – 13.03.2021

- Herr Volker Diefenbach  
Bürgermeister
- Herr Wilfried Herborn  
Erster Beigeordneter
- Herr Roger Weber  
Beigeordneter
- Herr Jens Hartenfels  
Beigeordneter
- Herr Edgar Lang  
Beigeordneter
- Herr Horst Mell  
Beigeordneter
- Herr Herbert Olbrich  
Beigeordneter

Änderungen Kommunalwahl ab 14.03.2021

- Herr Volker Diefenbach  
Bürgermeister
- Herr Jens Hartenfels  
Erster Beigeordneter
- Herr Roger Weber  
Beigeordneter
- Herr Matthias Bremser  
Beigeordneter
- Herr Georg Rothländer  
Beigeordneter
- Herr Herbert Olbrich  
Beigeordneter
- Herr Hilmar Kaiser  
Beigeordneter
- Herr Werner Conzelmann  
Beigeordneter
- Herr Karlheinz Minor  
Beigeordneter

Die Anzahl der Beigeordneten wird in der Hauptsatzung der Gemeinde festgelegt.

Gemäß § 3, Abs. 2 der Hauptsatzung in der Fassung des 10. Nachtrages vom 02.06.2021 hat der Gemeindevorstand der Gemeinde Heidenrod 8 Beigeordnete.

### 3 Bezüge der Organe

Die Mitglieder sämtlicher gemeindlicher Gremien erhalten als Entschädigung für ihre ehrenamtliche Tätigkeit Leistungen nach der Entschädigungssatzung der Gemeinde Heidenrod vom 20.08.1997 in der Fassung der Artikelsatzung zur Einführung des Euro vom 06.12.2001. Insgesamt belaufen sich die Aufwandsentschädigung, Reisekostenerstattung und Fraktionsgelder wie folgt:

#### Fraktionsgelder 2021:

Fraktionen	SOLL	IST
○ CDU-Fraktion	: 168,00 €	150,00 €
○ SPD-Fraktion	: 204,00 €	177,00 €
○ BIH-Fraktion	: 132,00 €	141,00 €
○ GRÜNE-Fraktion	: 96,00 €	0,00 €
Gesamt	: <u>600,00 €</u>	<u>468,00 €</u>

#### Aufwandsentschädigungen und Reisekosten 2021 (Gremien):

	SOLL	IST
○ Reisekosten (685001)	: 8.000,00 €	3.789,45 €
○ Aufwandsentschädigung (686001-3)	: 4.900,00 €	815,70 €

### B Mitarbeiterinnen und Mitarbeiter

Zum Stichtag 31.12.2021 führte die Gemeinde Heidenrod in nachfolgenden Bereichen:

- Verwaltung
- Forst
- Kläranlage
- Wasserwerk
- Bauhof
- Sozialstation
- Kindergärten

insgesamt 107,90 Stellen mit 168 Bedienstete, davon waren:

- 9 Auszubildende
  - 1 Verwaltung
  - 1 Sozialstation
  - 1 Wasserversorgung
  - 1 Abwasserbeseitigung
  - 2 Forstbetrieb
  - 3 Kindertagesstätten
- 5 Beamte
  - 1 Wahlbeamter (Bürgermeister)
  - 4 Verwaltung
- 154 Beschäftigte

Im Jahr 2021 betrug die durchschnittliche Anzahl der besetzten Stellen 95,66.

## C Haftungsverhältnis und sonstige Verpflichtungen

Die Gemeinde Heidenrod führte zum Bilanzstichtag 31.12.2021 folgende Bürgschaften:

Energie Region Taunus - Goldener Grund Beteiligungs-GmbH & Co. KG

Mit Bürgschaftserklärung vom 21.12.2015 wurde eine Ausfallbürgschaft in Höhe von 1.424.749,40 € vereinbart. Diese wurde vom Regierungspräsidium Darmstadt mit Schreiben vom 19.01.2016 genehmigt.

Weitere finanzielle Verpflichtungen, die nicht bereits über den Ausweis von Verbindlichkeiten oder Rückstellungen in der Bilanz abgebildet sind, bestehen in:

### ▪ Leasingverträgen

<u>für Fahrzeuge 2021:</u>	<u>Bereich</u>	<u>SOLL</u>	<u>IST</u>
○ 01.01.05	Innere Verwaltung	4.400,00 €	6.605,25 €
○ 07.03.01	Sozialstation	30.000,00 €	28.786,41 €
<u>für EDV-Hardware 2021:</u>	<u>Bereich</u>	<u>SOLL</u>	<u>IST</u>
○ 01.01.06	EDV	50.000,00 €	50.365,41 €

Die Verwaltung plant zukünftig, zur besseren Darstellung sowie der eigenen Übersichtlichkeit, die Einrichtung eines (Vertragsmanagementprogrammes).

## **Impressum**

### **Verantwortlich für den Inhalt:**

Gemeindevorstand der Gemeinde Heidenrod  
Rathausstraße 9  
65321 Heidenrod

Telefon: +49 6120/79-0  
Telefax: +49 6120/79-55  
E-Mail: [info@heidenrod.de](mailto:info@heidenrod.de)  
Homepage: <http://www.heidenrod.de>

Die Gemeinde Heidenrod ist eine Körperschaft des öffentlichen Rechts und wird vertreten durch den Bürgermeister Volker Diefenbach.

Die Bilanz wurde vom Gemeindevorstand per Beschluss vom ....., TOP.....aufgestellt und die Ergebnisse der Gemeindevertretung am ....., TOP ..... zur Kenntnis gegeben. Geprüft wurde die Bilanz Vorort vom Rechnungsprüfungsamt der Stadt Taunusstein.

### **Ansprechpartner für Fragen rund um die Bilanz sind:**

#### **Hauptamtsleiter**

Herr Thomas Kürzer  
Tel.: 06120/79-17  
E-Mail: [thomas.kuerzer@heidenrod.de](mailto:thomas.kuerzer@heidenrod.de)

#### **Fachdienstleiter I.3 Finanzen:**

Herr Stefan Janzen  
Tel.: 06120/79-53  
E-Mail: [stefan.janzen@heidenrod.de](mailto:stefan.janzen@heidenrod.de)

Übersicht über den Stand des Anlagevermögens (Anlagenspiegel) 2021

- 1000 EUR -

Anlagevermögen	Anschaffungs- und Herstellungskosten				Kunulierte Abschreibungen						Buchwert	
	Gesamte AK/HK am Beginn des Haushalts- jahres	Zugänge im Haushalts- jahr	Abgänge im Haushalts- jahr	Umbuchungen im haushalts- jahr	Gesamte AK/HK am Ende des Haushalts- jahres	Kumulierte Abschreibungen am Beginn des Haushaltsjahres	Zuschreibungen im Haushaltsjahr	Abschrei- bungen im Haushaltsjahr	Umbuchungen im Haushaltsjahr	Kumulierte Abschrei- bungen am Ende des Haushalts- jahres	am 31.12. des Haushaltsjahres	am 31.12. des Vorjahres
1	2	3	4	5	6	7	8	9	10	11	12	13
<b>1. Immaterielle Vermögensgegenstände</b>												
1.1.1. Konzessionen, Lizenzen u.ä. Rechte	245.797,64	23.725,91			269.523,55	-208.469,81		-14.386,45		-222.856,26	46.667,29	37.327,83
1.1.2. Gel. Investitionszuweisungen und -zuschüsse	1.085.566,69	8.000,00			1.093.566,69	-515.173,90		-49.107,56		-564.281,46	529.285,23	570.392,79
<b>Summe 1.</b>	<b>1.331.364,33</b>	<b>31.725,91</b>	<b>0,00</b>	<b>0,00</b>	<b>1.363.090,24</b>	<b>-723.643,71</b>	<b>0,00</b>	<b>-63.494,01</b>	<b>0,00</b>	<b>-787.137,72</b>	<b>575.952,52</b>	<b>607.720,62</b>
<b>2. Sachanlagevermögen</b>												
1.2.1. Grundstücke, grdstgl. Rechte	9.145.041,35	237.682,49	-42.517,65		9.340.206,19	0,00		0,00		0,00	9.340.206,19	9.145.041,35
1.2.2. Bauten, einschl. Bauten auf fr. Grdstck.	23.675.814,44	44.767,67			23.720.582,11	-13.872.014,91		-391.696,19		-14.263.711,10	9.456.871,01	9.803.799,53
1.2.3. Infrastrukturvermögen	111.639.085,61	167.514,97		1.567.950,63	113.374.551,21	-52.870.352,46		-1.588.358,59		-54.458.711,05	58.915.840,16	58.768.733,15
1.2.4. Anlagen u. Maschinen zur Leistungserstellg.	352.673,17	10.745,87			363.419,04	-222.751,01		-18.482,16		-241.233,17	122.185,87	129.922,16
1.2.5. andere Anlagen, Betriebs- und Geschäftsausstattung	3.783.883,62	267.526,66	-43.634,35	45.598,57	4.053.374,50	-2.440.903,67		-159.320,03		-2.600.223,70	1.453.150,80	1.342.979,95
1.2.6. geleistete Anzahlg. U. Anl.i. Bau	793.974,43	1.419.516,87		-1.613.549,20	599.942,10	0,00		0,00		0,00	599.942,10	793.974,43
<b>Summe 2.</b>	<b>149.390.472,62</b>	<b>2.147.754,53</b>	<b>-86.152,00</b>	<b>0,00</b>	<b>151.452.075,15</b>	<b>-69.406.022,05</b>	<b>0,00</b>	<b>-2.157.856,97</b>	<b>0,00</b>	<b>-71.563.879,02</b>	<b>79.888.196,13</b>	<b>79.984.450,57</b>
<b>3. Finanzanlagevermögen</b>												
1.3.1. Anteile an verbundenen Unternehmen												
1.3.2. Ausleihungen an verbundenen Unternehmen												
1.3.3. Beteiligungen	5.514.710,11				5.514.710,11						5.514.710,11	5.514.710,11
1.3.4. Ausleihungen mit Unternehmen, mit denen ein Anteil												
1.3.5. Wertpapiere des Anlagevermögens	114.243,32	10.248,34			124.491,66						124.491,66	114.243,32
1.3.6. Sonstige Finanzanlagen	5.820,00	-5.320,00			500,00						500,00	5.820,00
<b>Summe 3.</b>	<b>5.634.773,43</b>	<b>4.928,34</b>	<b>0,00</b>	<b>0,00</b>	<b>5.639.701,77</b>	<b>0,00</b>	<b>0,00</b>	<b>0,00</b>	<b>0,00</b>	<b>0,00</b>	<b>5.639.701,77</b>	<b>5.634.773,43</b>
<b>Gesamt</b>	<b>156.356.610,38</b>	<b>2.184.408,78</b>	<b>-86.152,00</b>	<b>0,00</b>	<b>158.454.867,16</b>	<b>-70.129.665,76</b>	<b>0,00</b>	<b>-2.221.350,98</b>	<b>0,00</b>	<b>-72.351.016,74</b>	<b>86.103.850,42</b>	<b>86.226.944,62</b>

**Rückstellungsübersicht 2021**  
gem. § 52 Abs. 3 GemHVO

<b>3. Rückstellung</b>	Beginn des Haushaltsjahres 01.01.2021	Zuführung in EUR	Auflösung in EUR	Inanspruchnahme in EUR	Ende des Haushaltsjahres 31.12.2021
3.1 Rückstellungen für Pensionen und ähnliche Verpflichtungen	4.321.565,40	243.296,00	0,00	41.842,00	4.523.019,40
3.2 Rückstellungen für Umlageverpflichtungen nach dem Finanzausgleichsgesetz und für Verpflichtungen im Rahmen von Steuerschuldverhältnisse	386.700,00	0,00	0,00	386.700,00	0,00
3.3 Rückstellungen für die Rekultivierung und Nachsorge von Abfalldeponien	0,00	0,00	0,00	0,00	0,00
3.4 Rückstellungen für die Sanierung von Altlasten	0,00	0,00	0,00	0,00	0,00
3.5 Sonstige Rückstellungen	917.084,21	215.244,03	347.399,31	124.155,27	660.773,66
<b>Gesamt</b>	<b>5.625.349,61</b>	<b>458.540,03</b>	<b>347.399,31</b>	<b>552.697,27</b>	<b>5.183.793,06</b>

**Verbindlichkeitenübersicht 2021**  
gem. § 52 Absatz 2 GemHVO-Doppik

<b>Art der Verbindlichkeit</b>	<b>Beginn des Haushaltsjahres 01.01.2021</b>	<b>Ende des Haushaltsjahres 31.12.2021</b>	<b>Restlaufzeit unter 1 Jahr in EUR</b>	<b>Restlaufzeit 1 bis 5 Jahre in EUR</b>	<b>Restlaufzeit über 5 Jahre in EUR</b>
4.1 Anleihen	0,00	0,00	0,00	0,00	0,00
4.2 Verbindlichkeiten aus Kreditaufnahmen	18.806.892,55	16.993.730,19	86.860,24	4.005.562,99	12.901.306,96
<i>4.2.1 Verbindlichkeiten gegenüber Kreditinstituten</i>	<i>17.096.471,04</i>	<i>15.569.969,06</i>	<i>82.540,90</i>	<i>4.005.562,99</i>	<i>11.481.865,17</i>
<i>4.2.2 Verbindlichkeiten gegenüber öffentlichen Kreditgebern</i>	<i>1.708.537,74</i>	<i>1.422.969,94</i>	<i>3.528,15</i>	<i>0,00</i>	<i>1.419.441,79</i>
<i>4.2.3 sonstige Verbindlichkeiten aus Krediten</i>	<i>1.883,77</i>	<i>791,19</i>	<i>791,19</i>	<i>0,00</i>	<i>0,00</i>
4.3 Verbindlichkeiten aus Kreditaufnahmen für die Liquiditätssicherung	0,00	0,00	0,00	0,00	0,00
4.4 Verbindlichkeiten aus kreditähnlichen Rechtsgeschäften	0,00	0,00	0,00	0,00	0,00
4.5 Verbindlichkeiten aus Zuweisungen und Zuschüssen, Transferleistungen und Investitionszuweisungen und -zuschüsse sowie Investitionsbeiträgen	67.774,04	20.904,06	20.904,06	0,00	0,00
4.6 Verbindlichkeiten aus Lieferungen und Leistungen	606.773,41	1.058.845,30	1.058.845,30	0,00	0,00
4.7 Verbindlichkeiten aus Steuern und steuerähnlichen Abgaben	292.458,11	359.160,18	359.160,18	0,00	0,00
4.8 Verbindlichkeiten gegenüber verbundenen Unternehmen und gegen Unternehmen, mit denen ein Beteiligungsverhältnis besteht und Sondervermögen	0,00	0,00	0,00	0,00	0,00
4.9 Sonstige Verbindlichkeiten	3.087.747,33	2.913.957,63	106.307,63	0,00	2.807.650,00
<b>Gesamt</b>	<b>22.861.645,44</b>	<b>21.346.597,36</b>	<b>1.632.077,41</b>	<b>4.005.562,99</b>	<b>15.708.956,96</b>



## Übersicht über die Veränderung der Ermächtigungen 2021

Ermächtigung	Ermächtigung aus Vorjahren	Inv. Erm. aus Vorjahren	Inanspruch genommen	In Abgang gebracht	Verbleibende Ermächtigung	Übertrag in Folgejahr Erm. auf Erm.	Neu gebildete Ermächtigung Erm. auf Ansatz	Ermächtigung Gesamt
01.01.08/1008.843831	34.000,00	0,00	34.000,00	0,00		0,00	0,00	0,00
02.03.01/1002.843831	228.199,52	0,00	88.424,85	0,00		0,00	139.774,67	139.774,67
02.03.01/2000.842851	30.000,00	0,00	25.432,23	-4.567,77		0,00	0,00	0,00
02.03.01/2000.842852	0,00	0,00	4.567,77	4.567,77		0,00	0,00	0,00
04.10.01/2115.842851	0,00	0,00	392,64	392,64		0,00	0,00	0,00
04.10.01/2115.843831	35.000,00	0,00	25.575,87	-9.424,13		0,00	0,00	0,00
06.04.01/2123.842852	177.601,65	0,00	177.601,65	0,00		0,00	0,00	0,00
06.04.01/9000.843831	0,00	0,00	0,00	0,00		0,00	0,00	0,00
06.04.01/9000.843832	0,00	0,00	0,00	0,00		0,00	0,00	0,00
06.05.01/1005.843831	0,00	0,00	0,00	0,00		0,00	0,00	0,00
06.05.01/2129.842851	0,00	0,00	0,00	0,00		0,00	0,00	0,00
08.01.01.712805	0,00	0,00	0,00	0,00		0,00	0,00	0,00
08.01.01.712806	0,00	0,00	0,00	0,00		0,00	0,00	0,00
08.01.01.712807	0,00	0,00	0,00	0,00		0,00	0,00	0,00
08.01.01.712808	0,00	0,00	0,00	0,00		0,00	0,00	0,00
08.01.01.712809	0,00	0,00	0,00	0,00		0,00	0,00	0,00
08.01.01/1007.840818	3.000,00	0,00	3.000,00	0,00		0,00	0,00	0,00
11.03.01/2017.842852	33.733,89	0,00	13.631,58	0,00		0,00	20.102,31	20.102,31
11.03.01/2032.842852	36.000,00	0,00	36.000,00	0,00		0,00	0,00	0,00
11.03.01/2033.842852	192.893,99	0,00	9.894,60	0,00		0,00	182.999,39	182.999,39
11.03.01/2044.842852	0,00	0,00	0,00	0,00		0,00	0,00	0,00
11.03.01/2050.842852	21.000,00	0,00	18.913,29	0,00		0,00	2.086,71	2.086,71
11.03.01/2051.842852	18.000,00	0,00	17.854,37	0,00		0,00	145,63	145,63
11.03.01/2052.842852	26.500,00	0,00	11.748,62	0,00		0,00	14.751,38	14.751,38
11.03.01/2061.842850	135.000,00	0,00	88.689,18	-46.310,82		0,00	0,00	0,00
11.03.01/2080.842852	66.756,29	0,00	1.900,44	0,00		0,00	64.855,85	64.855,85
11.03.01/2108.842852	125.000,00	0,00	17.199,46	0,00		0,00	107.800,54	107.800,54
11.03.01/2109.842852	0,00	0,00	0,00	0,00		0,00	0,00	0,00
11.03.01/2131.842850	0,00	0,00	0,00	0,00		0,00	0,00	0,00
11.03.01/2132.842852	0,00	0,00	0,00	0,00		0,00	0,00	0,00
11.03.01/2133.842852	0,00	0,00	0,00	0,00		0,00	0,00	0,00
11.03.01/2134.842852	0,00	0,00	0,00	0,00		0,00	0,00	0,00
11.03.01/9000.843831	35.000,00	0,00	35.000,00	0,00		0,00	0,00	0,00
11.07.01/1009.843831	0,00	0,00	0,00	0,00		0,00	0,00	0,00
11.07.01/2017.842852	26.784,84	0,00	26.784,84	0,00		0,00	0,00	0,00
11.07.01/2032.842852	60.000,00	0,00	59.231,51	-768,49		0,00	0,00	0,00
11.07.01/2033.842852	139.954,35	0,00	2.786,59	0,00		0,00	137.167,76	137.167,76
11.07.01/2044.842852	0,00	0,00	0,00	0,00		0,00	0,00	0,00
11.07.01/2050.842852	31.816,80	0,00	31.816,80	0,00		0,00	0,00	0,00
11.07.01/2051.842852	26.677,60	0,00	26.677,60	0,00		0,00	0,00	0,00
11.07.01/2052.842852	41.515,20	0,00	38.045,47	-3.469,73		0,00	0,00	0,00

11.07.01/2057.842852	0,00	0,00	0,00	0,00		0,00	0,00	0,00
11.07.01/2080.842852	83.544,86	0,00	4.996,61	0,00		0,00	78.548,25	78.548,25
11.07.01/2116.842852	40.000,00	0,00	13.090,00	0,00		0,00	26.910,00	26.910,00
11.07.01/2128.842851	0,00	0,00	0,00	0,00		0,00	0,00	0,00
11.07.01/2131.842852	0,00	0,00	0,00	0,00		0,00	0,00	0,00
11.07.01/2132.842852	0,00	0,00	0,00	0,00		0,00	0,00	0,00
11.07.01/2133.842852	0,00	0,00	0,00	0,00		0,00	0,00	0,00
11.07.01/2134.842852	0,00	0,00	0,00	0,00		0,00	0,00	0,00
12.01.01/2017.842852	224.806,39	0,00	224.806,39	0,00		0,00	0,00	0,00
12.01.01/2032.842852	0,00	0,00	0,00	0,00		0,00	0,00	0,00
12.01.01/2044.842852	0,00	0,00	0,00	0,00		0,00	0,00	0,00
12.01.01/2050.842852	25.000,00	0,00	25.000,00	0,00		0,00	0,00	0,00
12.01.01/2051.842852	27.000,00	0,00	10.173,28	0,00		0,00	16.826,72	16.826,72
12.01.01/2052.842852	35.000,00	0,00	35.000,00	0,00		0,00	0,00	0,00
12.01.01/2057.842852	0,00	0,00	0,00	0,00		0,00	0,00	0,00
12.01.01/2080.842852	204.161,92	0,00	140.277,48	0,00		0,00	63.884,44	63.884,44
12.01.01/2125.842852	17.000,00	0,00	17.000,00	0,00		0,00	0,00	0,00
12.01.01/2131.842852	0,00	0,00	0,00	0,00		0,00	0,00	0,00
12.01.01/2133.842852	0,00	0,00	0,00	0,00		0,00	0,00	0,00
12.01.01/2134.842852	0,00	0,00	0,00	0,00		0,00	0,00	0,00
13.02.01/2085.842852	45.000,00	0,00	0,00	0,00		0,00	45.000,00	45.000,00
13.05.01/9000.843831	11.417,35	0,00	11.417,35	0,00		0,00	0,00	0,00
14.01.01/2113.842852	15.000,00	0,00	0,00	-15.000,00		0,00	0,00	0,00
					0			
<b>Summe Ermächtigungen</b>	<b>2.252.364,65</b>	<b>0,00</b>	<b>1.276.930,47</b>	<b>-74.580,53</b>	<b>0,00</b>	<b>0,00</b>	<b>900.853,65</b>	<b>900.853,65</b>

**Forderungsübersicht 2021**  
§ 112 Abs. 4 Nr. 1 HGO

<b>Forderungen und sonstige Vermögensgegenstände</b>	<b>Beginn des Haushaltsjahres 01.01.2021</b>	<b>Ende des Haushaltsjahres 31.12.2021</b>	davon mit einer Restlaufzeit von		
			bis zu 1 Jahr €	1 bis 5 Jahre €	mehr als 5 Jahre €
Forderungen aus Zuweisungen, Zuschüssen, Transferleistungen, Investitionszuweisungen und -zuschüssen und Investitionsbeiträgen	<b>1.423.264,33</b>	<b>1.049.039,62</b>	851.589,62	197.450,00	
Forderungen aus Steuern und steuerähnlichen Abgaben	<b>816.361,63</b>	<b>838.188,19</b>	838.188,19		
Forderungen aus Lieferungen und Leistungen	<b>442.150,89</b>	<b>476.207,19</b>	476.207,19		
Forderungen gegen verbundene Unternehmen und gegen Unternehmen, mit denen ein Beteiligungsverhältnis besteht, und Sondervermögen	<b>0,00</b>	<b>0,00</b>	0,00		
Sonstige Vermögensgegenstände	<b>45.958,91</b>	<b>44.378,62</b>	44.378,62		
<b>Summe</b>	<b>2.727.735,76</b>	<b>2.407.813,62</b>	<b>2.210.363,62</b>	<b>197.450,00</b>	<b>0,00</b>



# Rechenschaftsbericht 2021

(gemäß § 51 GemHVO)

## GEMEINDE HEIDENROD

19.05.2022

Erstellt: Herr Janzen

Fachdienst I.3 Finanzen

# Rechenschaftsbericht 2021

---

(gemäß § 51 GemHVO)

## 1.1. Gesetzliche Grundlagen

Nach den Bestimmungen des § 112 Abs.3 in der 2011 geltenden Fassung der Hessischen Gemeindeordnung (HGO) ist der Jahresabschluss durch einen Rechenschaftsbericht zu erläutern.

Die Inhalte des Rechenschaftsberichtes regelt § 51 der GemHVO.

(1) Im Rechenschaftsbericht sind der Verlauf der Haushaltswirtschaft und die Lage der Gemeinde unter dem Gesichtspunkt der Sicherung der stetigen Erfüllung der Aufgaben so darzustellen, dass ein den tatsächlichen Verhältnissen entsprechendes Bild vermittelt wird. Dabei sind die wichtigsten Ergebnisse des Jahresabschlusses und erhebliche Abweichungen der Jahresergebnisse von den Haushaltsansätzen zu erläutern und eine Bewertung der Abschlussrechnung vorzunehmen.

(2) Der Rechenschaftsbericht soll auch darstellen

1. Angaben über den Stand der Aufgabenerfüllung mit den Zielsetzungen und Strategien,
2. Vorgänge von besonderer Bedeutung, die nach dem Schluss des Haushaltsjahres eingetreten sind,
3. die voraussichtliche Entwicklung mit ihren wesentlichen Chancen und Risiken von besonderer Bedeutung; zugrundeliegende Annahmen sind anzugeben,
4. wesentliche Abweichungen zwischen geplanten und tatsächlich durchgeführten Investitionen.

Wesentliches Ziel des Rechenschaftsberichtes ist es, die derzeitige und zukünftige Ziel- und Produktorientierung der Gemeinde analysierend darzustellen.

Sachverhalte, die im Anhang zum Jahresabschluss erläutert sind, müssen im Rechenschaftsbericht nicht erneut aufgeführt werden (Ziffer 1 VV zu § 51 GemHVO).

Da die Rückstände der noch zu erstellenden Jahresabschlüsse in hessischen Kommunen erheblich sind und die die Steuerungsfähigkeit der kommunalen Parlamente beeinträchtigen, die über Jahre hinweg nicht auf geprüfte Abschlusszahlen zugreifen können, wurde Vereinfachungsregelungen eingeführt. Diese sollen den Kommunen die Möglichkeit geben die Rückstände so schnell als möglich aufzuarbeiten.

Hierzu hat eine Arbeitsgruppe der kommunalen Spitzenverbände, HMdI und der überörtlichen Prüfung kommunaler Körperschaften das Werk „Jahresabschlüsse fristgerecht erstellen“ entwickelt.

## **1.2. Verlauf des Haushaltsjahres 2021**

### **1.2.1. Haushalt 2021**

Die Haushaltssatzung mit Haushaltsplan für das Jahr 2021 wurde am 21. September 2020 gemäß § 97 Abs. 1 HGO in den Gemeindevorstand eingebracht. Nach den Beratungen wurde die Haushaltssatzung mit Haushaltsplan festgestellt und am 23. Oktober 2020 zur 1. Lesung in die Gemeindevertretung eingebracht.

Die Öffentliche Bekanntmachung zur Einbringung erfolgte im Wiesbadener Kurier/Aar-Boten vom 05. Oktober 2020.

Die Gemeindevertretung hat in der 1. Lesung am 23. Oktober 2020 die Haushaltssatzung mit Haushaltsplan zu weiteren Beratungen (§ 97, Abs.2 HGO) an die Fachausschüsse überwiesen. Die Sitzungen der Ausschüsse fanden wie folgt statt:

- Ausschuss für Land-, Forstwirtschaft und Umwelt  
am 09. November 2020
- Ausschuss für Jugend, Soziales, Kultur, Sport und Schule  
am 10. November 2020
- Ausschuss für Planen, Bauen, Verkehr und Wirtschaft  
am 11. November 2020
- Haupt- und Finanzausschuss  
am 12. November 2020

Die Gemeindevertretung hat die Haushaltssatzung mit Haushaltplan 2021, das Haushaltssicherungskonzept sowie den Finanzstatusbericht in ihrer Sitzung am 27. November 2020 in zweiter Lesung beraten und beschlossen.

Am 14. Dezember 2020 wurde die von der Gemeindevertretung beschlossene Haushaltssatzung mit Haushaltsplan zur Prüfung an die Kommunalaufsicht des Rheingau-Taunus-Kreises mit der Bitte um Genehmigung vorgelegt.

Mit Schreiben vom 17. Mai 2021 erteilte die Kommunalaufsicht des Rheingau-Taunus-Kreises die Genehmigung.

Die Öffentliche Bekanntmachung mit Genehmigung gemäß § 97 (4) HGO erfolgte im Wiesbadener Kurier/Aar-Boten vom 20. Mai 2021.

Die erteilte Genehmigung wurde den Gremien zur Kenntnis gegeben:

31.05.2021	TOP II.2	Gemeindevorstand
09.06.2021	TOP I.5	Haupt- und Finanzausschuss
18.06.2021	TOP II.1	Gemeindevertretung

### **1.2.2. Ein Nachtrag wurde in 2021 nicht erforderlich!**

Die Ergebnisrechnung des Haushaltsjahres 2021 schloss mit einem Jahresergebnis in Höhe von 3.237.588,33 € ab. Gegenüber dem geplanten fortgeschriebenen Jahresergebnis in Höhe von 88.172 € entspricht dies einer Ergebnisverbesserung von 3.149.416,33 €.

Entwicklung im Vergleich 2020 / 2021 (Ergebnisrechnung-Bilanz)

	Ergebnis 2020 -in Euro-	Ergebnis 2021 -in Euro-
Verwaltungsergebnis (20)	2.346.820,79	2.042.995,94
Finanzergebnis (23)	-508.771,80	302.713,43
Ordentliches Ergebnis (26)	1.838.048,99	2.345.709,37
Außerordentliches Ergebnis (29)	831.179,99	891.878,96
Jahresergebnis (28)	2.669.228,98	3.237.588,33

**1.3. Ergebnislage der Ertragspositionen**

**Position 1 - Privatrechtliche Leistungsentgelte - (Kto.50)**

Ergebnis Jahresrechnung	Fortgeschriebener Ansatz	Differenz
2.940.797,44	2.693.100,00	247.697,44

Die Mehreinnahmen kommen im Wesentlichen durch eine Garantieleistung der WPH, erhöhtem Holzverkauf, Behandlungspflege, Pachteinahmen zustande.

**Position 2 - Öffentlich-rechtliche Leistungsentgelte - (Kto.51)**

Ergebnis Jahresrechnung	Fortgeschriebener Ansatz	Differenz
5.022.038,60	5.041.694,00	-19.655,40

Die Mindereinnahme kommt im Wesentlichen durch die noch fehlenden Buß- und Verwargelder zusammen.

**Position 3 - Kostenersatzleistungen und -erstattungen - (Kto.548-549)**

Ergebnis Jahresrechnung	Fortgeschriebener Ansatz	Differenz
231.933,58	68.500,00	163.433,58

Die Mehreinnahmen kommen im Wesentlichen durch erhöhte Kostenerstattungen bei den Corona Maßnahmen in den Kindertagesstätten wie z.B. Lollytest etc..

**Position 4 - Bestandsveränderungen und aktivierte Eigenleistungen - (Kto.52)**

Ergebnis Jahresrechnung	Fortgeschriebener Ansatz	Differenz
0,00	0,00	0,00

Keine Veränderungen.

**Position 5 - Steuern und steuerähnliche Erträge einschließlich Erträge aus gesetzlichen Umlagen - (Kto.55)**

Ergebnis Jahresrechnung	Fortgeschriebener Ansatz	Differenz
7.864.256,71	6.827.000,00	1.037.256,71

Kommen hauptsächlich durch die Mehreinnahmen bei der Einkommen- und Umsatzsteuer sowie bei der Gewerbesteuer zustande.

**Position 6 - Erträge aus Transferleistungen - (Kto.547)**

Ergebnis Jahresrechnung	Fortgeschriebener Ansatz	Differenz
327.050,40	310.000,00	17.050,40

Die geplanten Einnahmen bei den Ausgleichsleistungen nach dem Familienleistungsgesetz wurden leicht überschritten.

**Position 7 - Erträge aus Zuweisungen und Zuschüssen für laufende Zwecke und allgemeine Umlagen - (Kto.540-543)**

Ergebnis Jahresrechnung	Fortgeschriebener Ansatz	Differenz
4.250.401,75	4.032.298,00	218.103,75

Mehr Einnahmen bei den Kindertagesstätten im Bereich Betriebskostenförderung und Übernahmen für Integration. Förderungen im Bereich Forst bei Schadholz, Extremwetterrichtlinie sowie Bundeswaldprämie. Förderungen für Tourismuskordinator.

**Position 8 - Erträge aus der Auflösung von Sonderposten aus Investitionszuweisungen, -zuschüssen und Investitionsbeiträgen - (Kto.546)**

Ergebnis Jahresrechnung	Fortgeschriebener Ansatz	Differenz
1.129.822,79	1.051.127,00	78.695,79

Erhöhungen SOPO im Bereich Straßenbeiträge und Tourismus.



**Position 9 - Sonstige ordentliche Erträge - (Kto.53)**

Ergebnis Jahresrechnung	Fortgeschriebener Ansatz	Differenz
687.341,65	371.800,00	315.541,65

Erhöhte Erträge aus der Reduzierung der Überstundenrückstellungen, Pensionsrückstellungen, Instandhaltung sowie Wasserhausanschlüsse.

**Position 10 – Summe der ordentlichen Erträge - (Summe)**

Ergebnis Jahresrechnung	Fortgeschriebener Ansatz	Differenz
22.453.642,92	20.395.519,00	2.058.123,92

**1.4. Ergebnislage der Aufwandspositionen****Position 11 - Personalaufwendungen - (Kto.62, 63, 640-643, 647-649, 65)**

Ergebnis Jahresrechnung	Fortgeschriebener Ansatz	Differenz
6.597.083,61	6.595.300,00	1.783,61

Bei diesem hohen Aufkommen kann man bei dieser Abweichung fast von einer Punktlandung sprechen..

**Position 12 - Versorgungsaufwendungen - (Kto.644-646)**

Ergebnis Jahresrechnung	Fortgeschriebener Ansatz	Differenz
504.727,86	543.750,00	-39.022,14

Hauptsächlich durch Reduzierungen bei den Versorgungsaufwendungen für Beamte.

**Position 13 - Aufwendungen für Sach- und Dienstleistungen - (Kto.60, 61, 67-69)**

Ergebnis Jahresrechnung	Fortgeschriebener Ansatz	Differenz
5.256.845,87	4.868.825,00	388.020,87

Hier ist gegenüber den Vorjahren die erstmalig gebildete Forstrücklage zu nennen, die mit 200.000 € zu Buche schlägt und aus dem Überschüssen des Produktes 13.05.01 mit einer entsprechenden Zweckbindung gebildet wurde.

Auch die Kosten für die EDV steigt durch die Maßnahmen „Digitalisierung“, „Onlinezugangsgesetz“, „E-Akte“ etc. stetig.

**Position 14 - Abschreibungen - (Kto.66)**

Ergebnis Jahresrechnung	Fortgeschriebener Ansatz	Differenz
2.341.047,82	2.034.095,00	306.952,82

Die erhöhten Abschreibungen kommen u.a. von Neubeschaffungen und Aktivierungen von Anlagen im Bau. Ebenso beinhaltet das Einzelwertberichtigungen im Bereich 16.01.01 sowie Abschreibungen von Investitionszuschüssen.

**Position 15 - Aufwendungen für Zuweisungen und Zuschüsse sowie besondere Finanzaufwendungen - (Kto.71)**

Ergebnis Jahresrechnung	Fortgeschriebener Ansatz	Differenz
368.657,44	380.130,00	-11.472,56

Die Zuschüsse für Sportvereine inklusive Übungsleiter etc. wurden 2021 nicht mehr ausgezahlt und werden 2022 nachgeholt.

**Position 16 - Steueraufwendungen einschließlich Aufwendungen aus gesetzlichen Umlageverpflichtungen - (Kto.73)**

Ergebnis Jahresrechnung	Fortgeschriebener Ansatz	Differenz
5.202.211,41	5.642.770,00	-440.558,59

Die Differenz erklärt sich in den geringeren Kreis- und Schulumlagen als zum Planungszeitraum bekannt. Zum Zeitpunkt der Planung wurde hier vom Kreis eine Erhöhung angekündigt, jedoch ohne genauere Angaben.

**Position 17 - Transferaufwendungen - (Kto.72)**

Ergebnis Jahresrechnung	Fortgeschriebener Ansatz	Differenz
5.600,00	5.600,00	0,00

Jährlich wiederkehrende Kosten für die Offensive Kinderbetreuung an den ASB Region.

**Position 18 - Sonstige ordentliche Aufwendungen - (Kto.70, 74, 76)**

Ergebnis Jahresrechnung	Fortgeschriebener Ansatz	Differenz
134.472,97	21.810,00	112.662,97

Aufgrund Nichtveranschlagung der Kapitalsteuer für die Gewinnausschüttung 2020 WPH.

**Position 19 – Summe der ordentlichen Aufwendungen - (Summe)**

Ergebnis Jahresrechnung	Fortgeschriebener Ansatz	Differenz
<b>20.410.646,98</b>	<b>20.092.280,00</b>	<b>318.366,98</b>

**Position 20 - Verwaltungsergebnis - (Summe)**

Ergebnis Jahresrechnung	Fortgeschriebener Ansatz	Differenz
<b>2.042.995,94</b>	<b>303.239,00</b>	<b>1.739.756,94</b>

**Position 21 - Finanzerträge - (Kto.56, 57)**

Ergebnis Jahresrechnung	Fortgeschriebener Ansatz	Differenz
774.730,31	573.600,00	201.130,31

Ergibt sich aus der erhöhten Gewinnausschüttung für das Jahr 2020 der WPH.

**Position 22 - Zinsen und ähnliche Aufwendungen - (Kto.77)**

Ergebnis Jahresrechnung	Fortgeschriebener Ansatz	Differenz
472.016,88	788.667,00	-316.650,12

Immer unter der Voraussicht, dass die Zinsen für die Kassenkredite steigen könnten wurden die Zinsen für die Kreditinstitute großzügig geplant. Hinzu kommt, dass die geplante Kreditermächtig nicht in Anspruch genommen wurde.

**Position 23 – Finanzergebnis - (Summe)**

<b>Ergebnis Jahresrechnung</b>	<b>Fortgeschriebener Ansatz</b>	<b>Differenz</b>
<b>302.713,43</b>	<b>-215.067,00</b>	<b>517.780,43</b>

**Position 24 – Gesamtbetrag der ordentlichen Erträge (Nr.10 und Nr.21) (Summe)**

<b>Ergebnis Jahresrechnung</b>	<b>Fortgeschriebener Ansatz</b>	<b>Differenz</b>
<b>23.228.373,23</b>	<b>20.969.119,00</b>	<b>2.259.254,23</b>

**Position 25 – Gesamtbetrag der ordtl. Aufwendungen (Nr.19 und Nr.22) (Summe)**

<b>Ergebnis Jahresrechnung</b>	<b>Fortgeschriebener Ansatz</b>	<b>Differenz</b>
<b>20.882.663,86</b>	<b>20.880.947,00</b>	<b>1.716,86</b>

**Position 26 – Ordentliches Ergebnis - (Summe)**

<b>Ergebnis Jahresrechnung</b>	<b>Fortgeschriebener Ansatz</b>	<b>Differenz</b>
<b>2.345.709,37</b>	<b>88.172,00</b>	<b>2.257.537,37</b>

**Position 27 - Außerordentliche Erträge - (Kto.59)**

<b>Ergebnis Jahresrechnung</b>	<b>Fortgeschriebener Ansatz</b>	<b>Differenz</b>
<b>1.209.173,92</b>	<b>0,00</b>	<b>1.209.173,92</b>

Wesentliche Positionen sind die Schadensersatzleistungen im Bereich 02.03.01 durch einen Brandfall, die Corona bedingten Ausfälle im Bereich 06.04.01 sowie Grundstücksverkäufe in 13.01.01.

**Position 28 - Außerordentliche Aufwendungen - (Kto.79)**

Ergebnis Jahresrechnung	Fortgeschriebener Ansatz	Differenz
317.294,96	0,00	317.294,96

Wesentliche Positionen sind die Ertragspacht2020, Planungen des neuen Baugebietes KemeI SÜD, Kostenerstattung § 28 HKJGB, verzögerte Abrechnung IKZ Ordnungsbezirk.

**Position 29 – Außerordentliches Ergebnis - (Summe)**

Ergebnis Jahresrechnung	Fortgeschriebener Ansatz	Differenz
891.878,96	0,00	891.878,96

**Position 30 – Jahresergebnis - (Summe)**

Ergebnis Jahresrechnung	Fortgeschriebener Ansatz	Differenz
3.237.588,33	88.172,00	3.149.416,33

## 1.5. Vermögensentwicklung

Die Bilanzsumme beträgt zum 31.12.2021 insgesamt 92.389.021,71 € und ist damit um 485.112,56 € höher als die Bilanz zum 31.12.2020.

Den wesentlichsten Teil der Bilanzsumme stellt das Anlagevermögen mit insgesamt 86.103.850,42 € dar. Das entspricht einem Anteil an der Gesamtbilanzsumme von 91,11 %. Innerhalb des Anlagevermögens ist die wiederum größte Position das Infrastrukturvermögen mit 58.915.840,16 € bei dem sich u.a. Grund und Boden, Straßen, Wasser, Abwasser und der Wald wiederfinden.

Das Eigenkapital beträgt zum Bilanzstichtag 55.333.547,66 € und ist damit um 3.437.588,33 € höher als zum 31.12.2020. Gemessen an den jeweiligen Bilanzsummen der Jahre veränderte sich das Eigenkapital wie folgt:

Jahr	Bilanzsumme	Eigenkapital	Eigenkapitals- quote	Veränderung des Eigenkapitals
2008	94.502.946,57 €	32.917.419,96 €	34,83 %	Kein Wert 2007
2009	93.925.420,01 €	30.457.654,53 €	32,43 %	-2.459.765,43 €
2010	94.098.230,45 €	27.214.921,69 €	28,92 %	-3.242.732,84 €
2011	94.094.150,10 €	25.392.732,02 €	26,99 %	-1.822.189,67 €
2012	92.631.932,88 €	23.417.705,98 €	25,28 %	-1.975.026,04 €
2013	91.094.526,65 €	22.050.885,27 €	24,21 %	-1.366.820,71 €
2014	96.346.318,56 €	26.999.592,03 €	28,02 %	4.948.706,76 €
2015	93.905.780,32 €	35.092.224,55 €	37,36 %	8.092.632,52 €
2016	92.010.049,03 €	36.556.462,70 €	39,73 %	1.464.190,55 €
2017	89.881.498,92 €	40.591.960,63 €	45,16 %	4.035.545,54 €
2018	91.141.517,75 €	46.831.357,33 €	51,38 %	6.239.396,70 €
2019	92.815.865,16 €	49.226.730,35 €	53,04 %	2.395.373,02 €
2020	91.903.909,15	51.895.959,33	56,47 %	2.669.228,98 €
2021	92.389.021,71	55.333.547,66	59,89 %	3.437.588,33 €

Die Passivseite der Bilanz unterscheidet zwischen Eigen- und Fremdkapital. Das Eigenkapital ist eine sogenannte „Restgröße“ die verbleibt, wenn vom bilanzierten Vermögen die Schulden abgezogen werden. Unterstellt man, dass das Eigenkapital für die Bürgerinnen und Bürger eine Schutzfunktion darstellen soll, lässt sich aus der Veränderung des Eigenkapitals ablesen, inwieweit das in die Kommune eingebrachte

Eigenkapital durch Entscheidungen und Handlungen der politischen Entscheidungsträger geschützt wird.

Das Eigenkapital kann nur sinken, wenn die Ergebnisrechnung einen negativen Saldo aufweist, womit die interperiodische Gerechtigkeit im Hinblick auf zukünftige Generationen nicht gewahrt wird.

## 1.6. Finanzentwicklung

### 1.6.1 Flüssige Mittel:

Der Bestand der flüssigen Mittel beträgt zum 31.12.2021 insgesamt 3.728.332,07 € und hat sich damit gegenüber dem 31.12.2020 um 950.265,02 € erhöht.

### 1.6.2 Kassenkredite:

Die aufgenommenen Kassenkredite betragen zum 31.12.2021 insgesamt 0,00 €.

### 1.6.3 Verbindlichkeiten aus Krediten (Bilanzposition 4.2.):

Die Verbindlichkeiten aus Krediten betragen zum 31.12.2021 in Summe 16.993.730,19 € und haben sich gegenüber dem 31.12.2020 um 1.813.162,36 € reduziert.

## 1.7. Vergleich der ordentlichen Ergebnisse (vor ILV) auf Produktebene

(Quelle: RE\_ERG 12 / RECH\_ERW\_):

Produkt	Bezeichnung	Fortgeschriebener Ansatz Plan	Gesamtergebnis- rechnung IST	Vergleich mehr+/weniger-
01.01.01	Gemeindeorgane	-342.921,00	-362.531,86	-19.610,86
Die Personalaufwendungen wurden zu niedrig veranschlagt.				
01.01.02	Öffentlichkeitsarbeit	-30.100,00	-54.018,41	-23.918,41
Aufgrund des erhöhten Pflegeaufwandes für die Homepage. Ansatz wurde 2022 um 10.000 € erhöht.				
01.01.03	Rechnungsprüfung	-10.000,00	-966,00	9.034,00
Die Kosten für die Jahresrechnung kommen erst in 2022.				
01.01.05	IP-Innere Verwaltung allgemein	-2.129.838,00	-1.977.416,54	152.421,46
Erhöhte Personal- und Versorgungsaufwendungen.				
01.01.06	IP-EDV	-175.997,00	-213.270,20	-37.273,20
Durch die Digitalisierung im Zuge der OZG sowie der E-Akten werden diese Kosten stetig anwachsen.				
01.01.08	IP-Bauhof	-753.078,00	-686.662,67	66.415,33
Einsparungen bei den Personalkosten.				
01.01.10	IP-Innere Verwaltung FB II	-51,00	-6.286,62	-6.235,62
Restliche Versorgungsaufwendungen die zukünftig in 01.01.05 gebucht werden.				
02.01.01	Wahlen	-19.500,00	-28.120,59	-8.620,59

Erhöhte Inanspruchnahme von Sach- und Dienstleistungen.				
<b>02.02.01</b>	<b>Allgemeine Ordnungsangelegenheiten</b>	<b>-34.375,00</b>	<b>-3.572,39</b>	<b>30.802,61</b>
Abrechnung gemeinsamer Ordnungsbezirk auf Leistungsdatum 2020 gebucht und 2021 kommt in 2022.				
<b>02.02.03</b>	<b>Gaststättenrecht und Gewerberecht</b>	<b>-750,00</b>	<b>848,22</b>	<b>1.598,22</b>
Einsparungen bei den geplanten Pflegekosten Programm GESO.				
<b>02.02.05</b>	<b>Standesamt</b>	<b>1.000,00</b>	<b>8.046,82</b>	<b>7.046,82</b>
Erhöhte Öffentlich-rechtliche Verwaltungsgebühren sowie Reduzierung bei den Programmkosten.				
<b>02.02.06</b>	<b>Melde- und Passwesen</b>	<b>12.313,00</b>	<b>17.212,12</b>	<b>4.899,12</b>
Einsparungen bei den Dienstleistungen sowie bei den Programmkosten.				
<b>02.02.07</b>	<b>Ortsgerichte und Schiedsmänner</b>	<b>-2.200,00</b>	<b>-1.618,87</b>	<b>581,13</b>
Einsparungen bei den Aufwendungen für Fort- und Weiterbildung.				
<b>02.03.01</b>	<b>Brand- und Katastrophenschutz</b>	<b>-331.170,00</b>	<b>-372.937,86</b>	<b>-41.767,86</b>
Erhöhte Abschreibungen sowie bei der Bauunterhaltung.				
<b>03.12.01</b>	<b>Förderungsmaßnahmen für Schüler</b>	<b>-2.000,00</b>	<b>0,00</b>	<b>2.000,00</b>
Zuschüsse für Betreuungsangebote wurde nicht abgerufen.				
<b>04.05.01</b>	<b>Förderung kultureller Vereine</b>	<b>-3.000,00</b>	<b>-1.982,43</b>	<b>1.017,57</b>
Die erhöhten Aufwendungen konnte durch Landesförderungen finanziert werden.				
<b>04.08.01</b>	<b>Büchereien</b>	<b>-2.350,00</b>	<b>-2.503,57</b>	<b>-153,57</b>
Der neue Onlineanschluss war in 2021 nicht veranschlagt.				
<b>04.10.01</b>	<b>Heimat- und sonstige Kulturpflege</b>	<b>-48.086,00</b>	<b>-41.039,95</b>	<b>7.046,05</b>
Einsparungen bei den Nebenkosten Wasser, Abwasser und Wärme.				
<b>04.11.01</b>	<b>Förderung von Kirchengemeinden</b>	<b>58,00</b>	<b>57,88</b>	<b>-0,12</b>
Hier laufen nur noch die Auflösungen der Sonderposten.				
<b>05.03.01</b>	<b>Flüchtlingsbetreuung</b>	<b>-2.000,00</b>	<b>1.091,48</b>	<b>3.091,48</b>
Durch die nicht geplante Förderung „Förderung Sport und Flücht.“ Wurde ein Überschuss realisiert.				
<b>05.11.01</b>	<b>Senioren und Frauen</b>	<b>-25.280,00</b>	<b>-18.735,75</b>	<b>6.544,25</b>
Da Corona bedingt Veranstaltung nicht stattfinden konnten haben sich die Kosten reduziert.				
<b>06.02.01</b>	<b>Jugend- und Familienförderung</b>	<b>-22.702,00</b>	<b>-7.353,88</b>	<b>15.348,12</b>
Da Corona bedingt Veranstaltung nicht stattfinden konnten haben sich die Kosten reduziert.				
<b>06.04.01</b>	<b>Tageseinrichtungen für Kinder</b>	<b>-1.664.748,00</b>	<b>-1.489.226,65</b>	<b>175.521,35</b>
Durch erhöhte Leistungsentgelte sowie Zuschüsse konnte die Unterdeckung reduziert werden.				
<b>06.05.01</b>	<b>Kinderspielflächen</b>	<b>-19.603,00</b>	<b>-25.584,77</b>	<b>-5.981,77</b>
Durch eine Vielzahl von erforderlichen Instandhaltungen hat sich der Aufwand für Dienstleistungen erhöht.				
<b>07.03.01</b>	<b>Sozialstation</b>	<b>-23.900,00</b>	<b>-5.981,09</b>	<b>17.918,91</b>
Durch nicht geplante Erstattungen für Corona konnte die Unterdeckung erheblich reduziert werden.				
<b>08.01.01</b>	<b>Förderung von Sportvereinen</b>	<b>-26.497,00</b>	<b>-11.308,50</b>	<b>15.188,50</b>
Zuschüsse für 2021 werden erst in 2022 gebucht.				
<b>09.01.01</b>	<b>Räumliche Planung und Entwicklung</b>	<b>-54.113,00</b>	<b>13.276,66</b>	<b>67.389,66</b>



Reduzierte Planungskosten.				
<b>10.01.01</b>	<b>Bau- und Grundstücksordnung</b>	<b>-500,00</b>	<b>-3.229,51</b>	<b>-2.729,51</b>
Erhöhte Aufwendungen aufgrund Zerlegungsmessungen im Ortsteil Kemel.				
<b>10.03.01</b>	<b>Denkmalschutz und –Pflege</b>	<b>2.897,00</b>	<b>3.043,00</b>	<b>146,00</b>
Reduzierung Aufwendungen und Zusätzlich höhere Zuschüsse.				
<b>11.01.01</b>	<b>Konzessionsabgabe</b>	<b>232.500,00</b>	<b>196.105,33</b>	<b>-36.394,67</b>
Weniger Konzessionsabgaben wie geplant.				
<b>11.03.01</b>	<b>Wasserversorgung</b>	<b>301.589,00</b>	<b>410.211,25</b>	<b>108.622,25</b>
Erhöhte Nebenerlöse Hausanschlüsse sowie Auflösungen Urlaub- und Überstundenrückstellungen.				
<b>11.06.01</b>	<b>Abfallbeseitigung</b>	<b>20.909,00</b>	<b>34.805,83</b>	<b>13.896,83</b>
Verringerte Gebühren konnten durch Senkungen der Kosten für Dienstleistungen kompensiert werden.				
<b>11.07.01</b>	<b>Abwasserbeseitigung</b>	<b>1.507.370,00</b>	<b>1.514.856,74</b>	<b>7.486,74</b>
Erhöhte Erstattungen EAW für Abfallentsorgung.				
<b>12.01.01</b>	<b>Gemeindestraßen</b>	<b>-663.472,00</b>	<b>-725.599,16</b>	<b>-62.127,16</b>
Zu niedrig veranschlagte Abschreibungskosten.				
<b>12.05.01</b>	<b>Winterdienst</b>	<b>-36.771,00</b>	<b>-51.937,29</b>	<b>-15.166,29</b>
Instandsetzung Tor Salzlagerhalle.				
<b>12.07.01</b>	<b>ÖPNV</b>	<b>-10.254,00</b>	<b>-4.201,61</b>	<b>6.052,39</b>
Zusätzliche Erträge durch Verkauf von Werbeflächen Bürgerbus.				
<b>13.01.01</b>	<b>Allgemeines Grundvermögen</b>	<b>416.510,27</b>	<b>582.934,31</b>	<b>166.424,04</b>
Nicht geplante Sonderpachten „Garantieversprechen 21 WPH“ und Schlusszahlung Bhakti Marga.				
<b>13.02.01</b>	<b>Unterhaltung Wasserläufe</b>	<b>-2.006,00</b>	<b>-1.613,04</b>	<b>392,96</b>
Durch Reduzierungen der Kosten für Dienstleistungen.				
<b>13.03.01</b>	<b>Friedhofs- und Bestattungswesen</b>	<b>7.954,73</b>	<b>16.443,55</b>	<b>8.488,82</b>
Erhöhte Einnahmen bei den Bestattungsgebühren.				
<b>13.05.01</b>	<b>Forstbetrieb</b>	<b>-90.073,00</b>	<b>22.957,61</b>	<b>113.030,61</b>
Erhöhter Holzverkauf insbesondere Energieholz.				
<b>13.05.02</b>	<b>Feldwege</b>	<b>-23.454,00</b>	<b>-28.794,13</b>	<b>-5.340,13</b>
Erhöhte Kosten bei den Sach- und Dienstleistungen sowie Abschreibungen.				
<b>14.01.01</b>	<b>Umweltschutz</b>	<b>-11.458,00</b>	<b>58.633,87</b>	<b>70.091,87</b>
Mehr Erträge aus der Ausgleichsabgabe sowie Reduzierung der Dienstleistungen.				
<b>15.01.01</b>	<b>DGH</b>	<b>-351.854,00</b>	<b>-433.059,43</b>	<b>-81.205,43</b>
Erhöhte Sach- und Dienstleistungen.				
<b>15.02.01</b>	<b>Windpark</b>	<b>550.000,00</b>	<b>639.393,30</b>	<b>89.393,30</b>
Gewinnausschüttung 2020 WPH.				
<b>15.02.02</b>	<b>Photovoltaikanlagen</b>	<b>-841,00</b>	<b>-537,34</b>	<b>303,66</b>
Durch Reduzierung der Aufwendungen für Dienstleistungen konnte die Unterdeckung geschmälert werden.				
<b>15.03.01</b>	<b>Wirtschaft und Tourismus</b>	<b>-23.541,00</b>	<b>6.422,47</b>	<b>29.963,47</b>

Durch die Leader-Förderungen konnte ein positives Ergebnis erreicht werden.				
<b>16.01.01</b>	<b>Steuern und allgemeine Finanzwirtschaft</b>	<b>4.009.454,00</b>	<b>5.578.614,45</b>	<b>1.569.160,45</b>
Erhöhte Einkommen-, Umsatz- u. Gewerbesteuer sowie reduzierte Kreis- und Schulumlage				
<b>16.01.02</b>	<b>Finanzverwaltung</b>	<b>-35.900,00</b>	<b>-199.155,41</b>	<b>-163.255,41</b>
Pension- und Beihilferückstellungen, die eigentlich unter 01.01.05 gebucht werden müssten.				
<b>16.02.01</b>	<b>IP-Innere Verrechnung</b>	<b>0,00</b>	<b>0,00</b>	<b>0,00</b>
Keine Erläuterung notwendig.				

(IP = Internes Produkt – In der Haushaltsplanung werden diese Produkte mit der ILV über einen Verteilungsschlüssel ausgeglichen)

### 1.8. Einzahlungen und Auszahlungen aus Investitionstätigkeit und Finanzierungstätigkeiten Plan / Ist-Vergleich

Einzahlungen aus Investitionszuweisungen und –zuschüssen sowie aus Investitionsbeiträgen (Finanzrechnung Nr.2000)

Ergebnis Jahresrechnung	Fortgeschriebener Ansatz	Differenz
145.148,13 €	789.800,00 €	-644.651,87 €

Aufgrund von Neuregelungen des KAG habe die Anlieger die Möglichkeit die Straßenbeiträge gemäß § 11 KAG Stundung auf 20 Jahre zu stunden was bedeutet, dass für die Großmaßnahme Nauroth die geplanten Beiträge 2021/2022 erst einmal wegbrechen. Das wird uns zukünftig bei allen Straßenbaumaßnahmen treffen.

Einzahlungen aus Abgängen von Vermögensgegenständen des Anlagevermögens und immateriellen Anlagevermögens (Finanzrechnung Nr.2100)

Ergebnis Jahresrechnung	Fortgeschriebener Ansatz	Differenz
256.079,96 €	700.000,00 €	-443.920,04 €

Die geplanten Grundstückverkäufe konnten nicht vollständig umgesetzt werden.

Auszahlungen aus Abgängen von Vermögensgegenständen des Finanzanlagevermögens (Finanzrechnung Nr.2200)

Ergebnis Jahresrechnung	Fortgeschriebener Ansatz	Differenz
5.320,00 €	0,00 €	5.320,00 €

Rückflüsse von Ausleihen.

---

**Summe Einzahlungen aus Investitionstätigkeiten (Summe Nr.2300)**

Ergebnis Jahresrechnung	Fortgeschriebener Ansatz	Differenz
406.548,09 €	1.489.800,00 €	-1.083.251,91 €

---

**Auszahlungen für den Erwerb von Grundstücken (Finanzrechnung Nr.2400)**

Ergebnis Jahresrechnung	Fortgeschriebener Ansatz	Differenz
134.103,44 €	125.000,00 €	9.103,44 €

Trotz ÜPL-Erhöhung konnte der Ansatz nicht ganz gehalten werden..

---

**Auszahlungen für Baumaßnahmen (Finanzrechnung Nr.2500)**

Ergebnis Jahresrechnung	Fortgeschriebener Ansatz	Differenz
1.500.273,99 €	4.462.662,38 €	-2.962.388,39 €

Für die Schlussrechnungen der Großmaßnahme Nauroth, Heiligenbornweg und KITA Anbau Laufenselden wurden Ermächtigung sowie ÜPL gebildet. Leider hat sich herausgestellt, dass diese zum großen Teil erst in 2022 zum Tragen kommen.

---

**Auszahlungen für Investitionen in das Sachanlagevermögen (Finanzrechnung Nr.2600)**

Ergebnis Jahresrechnung	Fortgeschriebener Ansatz	Differenz
324.293,70 €	1.068.292,74 €	-743.999,04 €

Im Produkt Feuerwehr wurde hat sich die Auslieferung der Fahrzeuge verzögert.

---

**Auszahlungen für Investitionen in das Finanzanlagevermögen (Finanzrechnung Nr.2700)**

Ergebnis Jahresrechnung	Fortgeschriebener Ansatz	Differenz
9.303,37 €	12.390,00 €	-3.086,63 €

Die geplante Zuführung zum Bürgerbus (intern) wurde nicht umgesetzt.

---

**Summe Auszahlungen aus Investitionstätigkeiten (Summe Nr.2800)**

Ergebnis Jahresrechnung	Fortgeschriebener Ansatz	Differenz
1.967.974,50 €	5.668.345,12 €	-3.700.370,62 €

**Finanzmittelüberschuss/ -fehlbetrag aus Investitionstätigkeiten (Summe Nr.2900)**

Ergebnis Jahresrechnung	Fortgeschriebener Ansatz	Differenz
-1.561.426,41 €	-4.178.545,12 €	2.617.118,71 €

Gemäß § 51 Absatz 2 Nr. 4 GemHVO sollen im Rechenschaftsbericht wesentliche Abweichungen zwischen geplanten und tatsächlich durchgeführten Investitionen dargestellt werden.

Nachfolgend sind die wichtigsten Positionen von Einzahlungen und Auszahlungen für Investitionen, deren Ergebnis über 10.000 € abweicht, aufgeführt:

**EINZAHLUNGEN:**

Planungsstelle	Bezeichnung	Fort. Ansatz	Ergebnis	Differenz
02.03.01/1002.820811	FF allg. - Einzahlungen aus Investitionszuweisungen vom Land	75.000,00	0,00	-75.000,00
04.10.01/2115.820811	Sozial- und Kulturhaus Lfs.- Investitionszuweisungen vom Land	0,00	10.244,00	10.244,00
06.04.01/2123.820811	Einzahlungen aus Investitionszuweisungen vom Land	100.000,00	0,00	-100.000,00
11.03.01/1015.820881	Wasserhausanschlüsse - Einzahlungen aus Investitionsbeiträgen	15.000,00	0,00	-15.000,00
Pauschalansätze, die nur bei Bedarf gebucht werden.				
12.01.01/2017.820880	Nauroth, Obere Kirchstr. - Einzahlungen aus Investitionsbeiträgen	87.000,00	3.735,62	-83.264,38
12.01.01/2032.820880	Nauroth, Verb.Kirch.-Karlb. -Einzahlungen aus Investitionsbeiträgen	28.000,00	1.254,84	-26.745,16

12.01.01/2033.820880	Nauroth, Karlsbader Str. - Einzahlungen aus Investitionsbeiträgen	0,00	18.858,66	18.858,66
12.01.01/2044.820880	Kemel, Am Backhaus - Einzahlungen aus Investitionsbeiträgen	60.000,00	0,00	-60.000,00
12.01.01/2052.820880	Nauroth, Nikl.-Aug-Otto-Str.- Einzahlungen aus Investitionsbeiträgen	10.000,00	0,00	-10.000,00
12.01.01/2057.820880	Dickschied, Sperlingsweg - Beiträge	99.000,00	0,00	-99.000,00
12.01.01/2131.820880	Kemel, Zur Bleiche - Beiträgen	15.000,00	0,00	-15.000,00
12.01.01/2133.820880	Dickschied, Am Gemeindezentrum - Beiträge	81.000,00	0,00	-81.000,00
12.01.01/2134.820880	Dickschied, Zum kleinen Atzmann - Beiträge	49.500,00	0,00	-49.500,00
13.01.01/1017.822820	Allg.Grundverm. - Einzahlungen aus der Veräußerung von Grundstücken und Gebäuden	550.000,00	1.050,00	-548.950,00
13.01.01/2080.822820	Lfs.Baugeb.Heiligenborn BA 2.1. - Einz.a.d.Veräußerung von Grundst.u.Gebäuden	150.000,00	226.684,00	76.684,00
13.01.01/2120.822820	Einzahlungen aus der Veräußerung von Grundstücken und Gebäuden	0,00	22.965,96	22.965,96
13.05.02/1012.820818	Feldwege allg. - Einz.a.Investitionszuschüssen von übrigen Bereichen	25.000,00	2.500,00	-22.500,00
16.01.01/1018.820811	Allg.Investitionen - Einzahlungen aus Investitionszuweisungen vom Land	50.000,00	0,00	-50.000,00

## AUSZAHLUNGEN:

Planungsstelle	Bezeichnung	Fort.Ansatz	Ergebnis	Differenz
06.04.01/2123.842852	Auszahlungen für Tiefbaumaßnahmen	567.601,65	257.591,74	-310.009,91
Anbau KITA Laufenselden noch im Bau, Abschluss 2022.				
11.03.01/2017.842852	Nauroth, Obere Kirchstr. - Auszahlungen für Tiefbaumaßnahmen	80.980,89	13.631,58	-67.349,31
Schlussrechnungen 2022 erwartet.				
11.03.01/2033.842852	Nauroth, Karlsbader Str. - Auszahlungen für Tiefbaumaßnahmen	192.893,99	9.894,60	-182.999,39
Schlussrechnungen 2022 erwartet.				

11.03.01/2044.842852	Kemel, Am Backhaus - Tiefbaumaßnahmen	115.000,00	0	-115.000,00
Geplante Ausführung hat sich verschoben.				
11.03.01/2050.842852	Nauroth, Jakob-Friedr.Weg - Auszahlungen für Tiefbaumaßnahmen	34.000,00	18.913,29	-15.086,71
Schlussrechnungen 2022 erwartet.				
11.03.01/2051.842852	Nauroth, Postgasse - Auszahlungen für Tiefbaumaßnahmen	29.000,00	17.854,37	-11.145,63
Schlussrechnungen 2022 erwartet.				
11.03.01/2052.842852	Nauroth, Nikl.-Aug-Otto-Str. - Auszahlungen für Tiefbaumaßnahmen	42.500,00	11.748,62	-30.751,38
Schlussrechnungen 2022 erwartet.				
11.03.01/2080.842852	Lfs.Baugeb.Heiligenborn BA 2.1. - Auszahlungen für Tiefbaumaßnahmen	66.756,29	1.900,44	-64.855,85
Schlussrechnungen 2022 erwartet.				
11.03.01/2108.842852	HB Zorn - Auszahlungen für Tiefbaumaßnahmen	215.000,00	17.199,46	-197.800,54
Hauptausführung erst in 2022				
11.03.01/2109.842852	HB Nauroth - Tiefbaumaßnahmen	125.000,00	17.171,31	-107.828,69
Hauptausführung erst in 2022				
11.03.01/2131.842850	Kemel, Zur Bleiche - Tiefbaumaßnahme	30.000,00	0,00	-30.000,00
Geplante Ausführung hat sich verschoben.				
11.03.01/2132.842852	Kemel, Bäderstraße, Springener - Tiefbaumaßnahmen	165.000,00	0,00	-165.000,00
Geplante Ausführung hat sich verschoben.				
11.03.01/2133.842852	Dickschied, Am Gemeindezentrum - Tiefbaumaßnahmen	10.000,00	0,00	-10.000,00
Geplante Ausführung hat sich verschoben.				
11.03.01/2134.842852	Dickschied, Zum kleinen Atzmann - Tiefbaumaßnahmen	30.000,00	0,00	-30.000,00
Geplante Ausführung hat sich verschoben.				
11.07.01/1004.842852	Kanalhausanschlüsse - Auszahlungen für Tiefbaumaßnahmen	60.000,00	12.604,92	-47.395,08
Pauschalansatz. Wird nur bei Bedarf gebucht.				
11.07.01/2017.842852	Nauroth, Obere Kirchstr. - Auszahlungen für Tiefbaumaßnahmen	101.608,84	27.235,75	-74.373,09
Schlussrechnungen 2022 erwartet.				
11.07.01/2032.842852	Nauroth, Verb.Kirch.-Karlb. -Auszahlungen für Tiefbaumaßnahmen	87.231,51	59.231,51	-28.000,00
Schlussrechnungen 2022 erwartet.				
11.07.01/2033.842852	Nauroth, Karlsbader Str. - Auszahlungen für Tiefbaumaßnahmen	139.954,35	2.786,59	-137.167,76
Schlussrechnungen 2022 erwartet.				
11.07.01/2044.842852	Kemel, Am Backhaus - Auszahlungen für Tiefbaumaßnahmen	150.000,00	0,00	-150.000,00
Geplante Ausführung hat sich verschoben.				

11.07.01/2052.842852	Nauroth, Nikl.-Aug-Otto-Str.- Auszahlungen für Tiefbaumaßnahmen	60.045,47	39.530,27	-20.515,20
Schlussrechnungen 2022 erwartet.				
11.07.01/2057.842852	Dickschied, Sperlingsweg - Tiefbaumaßnahmen	60.000,00	0,00	-60.000,00
Geplante Ausführung hat sich verschoben.				
11.07.01/2080.842852	Lfs.Baugeb.Heiligenborn BA 2.1. - Auszahlungen für Tiefbaumaßnahmen	83.544,86	4.996,61	-78.548,25
Laufende Maßnahme				
11.07.01/2116.842852	KLA Laufenselden Sanierung - Tiefbaumaßnahmen	40.000,00	13.090,00	-26.910,00
Laufende Maßnahme				
11.07.01/2128.842851	Pumpwerk Gewerbegebiet Die Haide	80.000,00	0,00	-80.000,00
Geplante Ausführung hat sich verschoben.				
11.07.01/2131.842852	Kemel, Zur Bleiche - Tiefbaumaßnahmen	40.000,00	0,00	-40.000,00
Geplante Ausführung hat sich verschoben.				
11.07.01/2132.842852	Kemel, Bäderstraße, Springener - Tiefbaumaßnahmen	175.000,00	0,00	-175.000,00
Geplante Ausführung hat sich verschoben.				
11.07.01/2133.842852	Dickschied, Am Gemeindezentrum - Tiefbaumaßnahmen	10.000,00	0,00	-10.000,00
Geplante Ausführung hat sich verschoben.				
11.07.01/2134.842852	Dickschied, Zum kleinen Atzmann - Tiefbaumaßnahmen	40.000,00	0,00	-40.000,00
Geplante Ausführung hat sich verschoben.				
12.01.01/2017.842852	Nauroth, Obere Kirchstr. - Auszahlungen für Tiefbaumaßnahmen	333.806,39	292.644,14	-41.162,25
Schlussrechnungen 2022 erwartet.				
12.01.01/2032.842852	Nauroth, Verb.Kirch.-Karlb. -Auszahlungen für Tiefbaumaßnahmen	35.000,00	21.191,71	-13.808,29
Schlussrechnungen 2022 erwartet.				
12.01.01/2033.842852	Nauroth, Karlsbader Str. - Auszahlungen für Tiefbaumaßnahmen	0,00	60.705,01	60.705,01
Schlussrechnungen 2022 erwartet.				
12.01.01/2044.842852	Kemel, Am Backhaus - Auszahlungen für Tiefbaumaßnahmen	150.000,00	5.075,12	-144.924,88
Geplante Ausführung hat sich verschoben.				
12.01.01/2050.842852	Nauroth, Jakob-Friedr.Weg - Auszahlungen für Tiefbaumaßnahmen	34.000,00	1.536,33	-32.463,67
Schlussrechnungen 2022 erwartet.				
12.01.01/2051.842852	Nauroth, Postgasse - Auszahlungen für Tiefbaumaßnahmen	37.000,00	10.173,28	-26.826,72
Schlussrechnungen 2022 erwartet.				
12.01.01/2052.842852	Nauroth, Nikl.-Aug-Otto-Str.- Auszahlungen für Tiefbaumaßnahmen	50.000,00	1.663,52	-48.336,48
Schlussrechnungen 2022 erwartet.				
12.01.01/2057.842852	Dickschied, Sperlingsweg - Auszahlungen für Tiefbaumaßnahmen	110.000,00	2.237,20	-107.762,80
Geplante Ausführung hat sich verschoben.				
12.01.01/2080.842852	Lfs.Baugeb.Heiligenborn BA 2.1. - Auszahlungen für Tiefbaumaßnahmen	244.161,92	140.277,48	-103.884,44

Schlussrechnungen für 2022 erwartet.				
12.01.01/2125.842852	Auszahlungen für Tiefbaumaßnahmen	17.000,00	62.330,72	45.330,72
Freifläche Rathausstraße 12				
12.01.01/2131.842852	Kemel, Zur Bleiche - Tiefbaumaßnahmen	45.000,00	3.306,12	-41.693,88
Geplante Ausführung hat sich verschoben.				
12.01.01/2133.842852	Dickschied, Am Gemeindezentrum - Tiefbaumaßnahmen	90.000,00	0,00	-90.000,00
Geplante Ausführung hat sich verschoben.				
12.01.01/2134.842852	Dickschied, Zum kleinen Atzmann - Tiefbaumaßnahmen	55.000,00	2.109,16	-52.890,84
Geplante Ausführung hat sich verschoben.				
13.02.01/2085.842852	Umweltschutz Rentention - Auszahlungen für Tiefbaumaßnahmen	45.000,00	0,00	-45.000,00
Geplante Ausführung hat sich verschoben.				

## 1.8. Personal

Die Anzahl der Stellen betrug im Haushaltsjahr 2021 insgesamt 114,75. Die ausgewiesenen Stellen teilen sich dabei wie folgt auf:

Beamte	7,00
Beschäftigte	62,56
S-Tarif (Sozialbereich)	33,19
Waldarbeiter	<u>12,00</u>
	<b>114,75</b>

Von den 114,75 ausgewiesenen Stellen waren am 30.06.2021 tatsächlich 107,90 besetzt.

Die tatsächlich besetzten Stellen teilen sich wie folgt auf:

Beamte	5,37
Beschäftigte	59,22
S-Tarif (Sozialbereich)	31,31
Waldarbeiter	<u>11,00</u>
	<b>106,90</b>

## 1.9. Vorgänge von besonderer Bedeutung nach Schluss des Haushaltsjahres

Nach Ablauf des Haushaltsjahres 2021 sind über die vorgenannten Vorgänge hinaus keine Ereignisse eingetreten, die für die Gemeinde Heidenrod von wesentlicher Bedeutung sind und zu einer veränderten Beurteilung der Lage der Gemeinde Heidenrod führen könnten.

## 2.0. Voraussichtliche Entwicklung mit ihren wesentlichen Chancen und Risiken

Im Rechenschaftsbericht sind der Verlauf der Haushaltswirtschaft und die Lage der Gemeinde unter dem Gesichtspunkt der Sicherung der stetigen Erfüllung der Aufgaben so darzustellen, dass ein den tatsächlichen Verhältnissen entsprechendes Bild vermittelt



wird.

Philosophie des neuen doppelischen Rechnungswesens ist das Prinzip der auf jede Rechnungsperiode bezogenen intergenerativen Gerechtigkeit. Dies bedeutet, dass jede Generation die von ihr verbrauchten Ressourcen durch entsprechende Abgaben und Entgelte ersetzen soll, so dass künftige Generationen damit nicht vorbelastet werden. In § 92 der Hessischen Gemeindeordnung (HGO) wird ausgeführt, dass der Haushalt in jedem Jahr ausgeglichen sein soll. Nur wenn die Haushaltswirtschaft in jedem Jahr ausgeglichen ist, kann davon ausgegangen werden, dass die stetige Aufgabenerfüllung der Gemeinde gewährleistet ist.

Ein ausgeglichener Ergebnishaushalt liegt vor, wenn der Gesamtbetrag der ordentlichen Erträge ebenso hoch ist, wie der Gesamtbetrag der ordentlichen Aufwendungen.

Die gesetzliche Forderung des Haushaltsausgleichs wurde im Haushaltsjahr 2021 erfüllt.

## **2.1. Risiko**

Das Finanzvermögen und die Finanzschulden der Gemeinde Heidenrod sind bei Kreditinstituten mit Sitz in Deutschland gesichert, bzw. getätigt.

Geldanlagen und Darlehenstilgungen erfolgen in Euro. Aktien und Zertifikate besitzt die Gemeinde nicht.

Risikante Finanzinstrumente wie z. B. Waren- und Termingeschäfte, Swapgeschäfte etc. werden nicht getätigt und sind nicht im Bestand der Gemeinde.

## **2.2. Allgemeines**

Für das Rechnungswesen wird das Produkt „MPS NF“ der Fa. MPS mit Sitz in Koblenz eingesetzt.

Die Gemeinde Heidenrod ist an kein Rechenzentrum angeschlossen.

Die Zertifizierungsstelle der TÜV Informationstechnik GmbH bescheinigte mit Zertifikat vom 30.04.2020, dass die Software mpsNF, Version 2.0 der Firma mps public solutions GmbH die Anforderungen für Hessen erfüllt. Das Zertifikat ist bis zum 30.0.2023 gültig.

Die Prüfung des Jahresabschlusses erfolgt vom zuständigen Rechnungsprüfungsamt des Stadt Taunusstein. Zudem werden jährlich zwei unvermutete Kassenprüfungen vom Rechnungsprüfungsamt durchgeführt.

Bei aktuellen steuer- und handelsrechtlichen Grundsatzfragen stimmt sich die Gemeinde mit dem Rechnungsprüfungsamt der Stadt Taunusstein sowie dem Hessischen Städte- und Gemeindebund ab.

Heidenrod, den 19.05.2022

(Volker Diefenbach)  
Bürgermeister





# Der Gemeindevorstand der Gemeinde Heidenrod

## Ergebnisrechnung

## Doppischer Produktplan 2021 Rechnung

## Gesamthaushalt

Position	Konten	Ergebnisrechnung Muster 15 ab 2012	Ergebnis des fortgeschriebene		Ergebnis des HHJ		Vergleich 2021 Ansatz/Ergebnis
			Vorjahres 2020	r Ansatz 2021	2021	2021	
			€	€	€	€	€
1	50	Privatrechtliche Leistungsentgelte	3.501.002,90	2.693.100,00	2.940.797,44	247.697,44	
2	51	Öffentlich-rechtliche Leistungsentgelte	5.077.780,58	5.041.694,00	5.022.038,60	-19.655,40	
3	548-549	Kostenersatzleistungen und -erstattungen	199.990,41	68.500,00	231.933,58	163.433,58	
4	52	Bestandsveränderungen	0,00	0,00	0,00	0,00	
5	55	Steuern und steuerähnliche Erträge einschließlich	7.388.811,33	6.827.000,00	7.864.256,71	1.037.256,71	
6	547	Erträge aus Transferleistungen	328.286,99	310.000,00	327.050,40	17.050,40	
7	540-543	Erträge aus Zuweisungen und Zuschüssen für laufende Zwecke und allgemeine Umlage	4.296.426,69	4.032.298,00	4.250.401,75	218.103,75	
8	546	Erträge aus der Auflösung von Sonderposten	1.169.512,71	1.051.127,00	1.129.822,79	78.695,79	
9	53	Sonstige ordentliche Erträge	516.210,61	371.800,00	687.341,65	315.541,65	
10		Summe der ordentlichen Erträge	<b>22.478.022,22</b>	<b>20.395.519,00</b>	<b>22.453.642,92</b>	<b>2.058.123,92</b>	
11	2,63,640-643,647-649,6	Personalaufwendungen	6.441.255,35	6.595.300,00	6.597.083,61	1.783,61	
12	644-646	Versorgungsaufwendungen	410.067,92	543.750,00	504.727,86	-39.022,14	
13	60,61,67-69	Aufwendungen für Sach- und Dienstleistungen davon: Einstellungen in Sonderposten	5.501.282,20	4.868.825,00	5.256.845,87	388.020,87	
14	66	Abschreibungen	2.350.236,98	2.034.095,00	2.341.047,82	306.952,82	
15	71	Aufwendungen für Zuweisungen/Zuschüss sowie besondere Finanzaufwendungen	381.278,63	380.130,00	368.657,44	-11.472,56	
16	73	Steueraufwendungen einschließlich Aufwendungen aus gesetzl Umlageverpflichtungen	5.020.442,35	5.642.770,00	5.202.211,41	-440.558,59	
17	72	Transferaufwendungen	5.600,00	5.600,00	5.600,00	0,00	
18	70,74,76	Sonstige ordentliche Aufwendungen	21.038,00	21.810,00	134.472,97	112.662,97	
19		Summe der ordentliche Aufwendungen	<b>20.131.201,43</b>	<b>20.092.280,00</b>	<b>20.410.646,98</b>	<b>318.366,98</b>	
20		Verwaltungsergebnis	<b>2.346.820,79</b>	<b>303.239,00</b>	<b>2.042.995,94</b>	<b>1.739.756,94</b>	
21	56,57	Finanzerträge	16.606,73	573.600,00	774.730,31	201.130,31	
22	77	Zinsen und ähnliche Aufwendungen	525.378,53	788.667,00	472.016,88	-316.650,12	
23		Finanzergebnis	<b>-508.771,80</b>	<b>-215.067,00</b>	<b>302.713,43</b>	<b>517.780,43</b>	
24		Gesamtbetrag der ordentlichen Erträge (Nr.10 und Nr.21)	<b>22.494.628,95</b>	<b>20.969.119,00</b>	<b>23.228.373,23</b>	<b>2.259.254,23</b>	
25		Gesamtbetrag der ordentlichen Aufwendungen (Nr.19 und Nr.22)	<b>20.656.579,96</b>	<b>20.880.947,00</b>	<b>20.882.663,86</b>	<b>1.716,86</b>	
26		Ordentliches Ergebnis	<b>1.838.048,99</b>	<b>88.172,00</b>	<b>2.345.709,37</b>	<b>2.257.537,37</b>	
27	59	Außerordentliche Erträge	1.170.927,64	0,00	1.209.173,92	1.209.173,92	
28	79	Außerordentliche Aufwendungen	339.747,65	0,00	317.294,96	317.294,96	
29		Außerordentliches Ergebnis	<b>831.179,99</b>	<b>0,00</b>	<b>891.878,96</b>	<b>891.878,96</b>	
30		Jahresergebnis	<b>2.669.228,98</b>	<b>88.172,00</b>	<b>3.237.588,33</b>	<b>3.149.416,33</b>	

## Doppischer Produktplan 2021 Rechnung

Produktbereich	01	Innere Verwaltung	Produktart:	intern				
Produktgruppe	01.01	Verwaltungssteuerung und Service	Rechtsbindung:	kann				
Produkt	01.01.01	Gemeindeorgane						
Position	Konten	<u>Teilergebnisrechnung</u> Muster 18 ab 2012	Ergebnis des Vorjahres 2020	fortgeschriebene r Ansatz 2021	Ergebnis des HHJ 2021	Vergleich Ansatz/Ergebnis		
			€	€	€	€		
50		<b>Ordentliche Erträge</b>	0	0	0,00	0,00	0,00	0,00
1	50	Privatrechtliche Leistungsentgelte	0	0	10,00	0,00	10,00	10,00
9	53	Sonstige ordentliche Erträge	0	0	1.895,30	10.200,00	1.715,40	-8.484,60
10		<b>Summe der ordentlichen Erträge</b>	0	0	<b>1.905,30</b>	<b>10.200,00</b>	<b>1.725,40</b>	<b>-8.474,60</b>
1010		<b>Ordentliche Aufwendungen</b>	0	0	0,00	0,00	0,00	0,00
11	62,63,640-643, 647-649,65	Personalaufwendungen	0	0	100.449,58	102.950,00	147.706,45	44.756,45
12	644-646	Versorgungsaufwendungen	0	0	123.427,48	140.500,00	126.868,26	-13.631,74
13	60,61,67-69	Aufwendungen für Sach- und Dienstleistungen	0	0	82.524,62	97.000,00	78.325,45	-18.674,55
14	66	Abschreibungen	0	0	352,55	171,00	171,80	0,80
15	71	Aufwendungen für Zuweisungen/Zuschüsse sowie besondere Finanzaufwendungen	0	0	9.948,00	12.500,00	11.185,30	-1.314,70
19		<b>Summe der ordentlichen Aufwendungen</b>	0	0	<b>316.702,23</b>	<b>353.121,00</b>	<b>364.257,26</b>	<b>11.136,26</b>
20		<b>Verwaltungsergebnis</b>	0	0	<b>-314.796,93</b>	<b>-342.921,00</b>	<b>-362.531,86</b>	<b>-19.610,86</b>
23		<b>Finanzergebnis</b>	0	0	0,00	0,00	0,00	0,00
24		<b>Ordentliches Ergebnis</b>	0	0	<b>-314.796,93</b>	<b>-342.921,00</b>	<b>-362.531,86</b>	<b>-19.610,86</b>
26	79	Außerordentliche Aufwendungen	0	0	1.609,89	0,00	0,00	0,00
27		<b>Außerordentliches Ergebnis</b>	0	0	<b>-1.609,89</b>	<b>0,00</b>	<b>0,00</b>	<b>0,00</b>
28		<b>Jahresergebnis vor internen Leistungsbeziehungen</b>	0	0	<b>-316.406,82</b>	<b>-342.921,00</b>	<b>-362.531,86</b>	<b>-19.610,86</b>
30	93	Aufwendungen aus internen Leistungsbeziehungen	0	0	424.051,14	467.223,00	472.965,10	5.742,10
31		<b>Ergebnis der internen Leistungsbeziehungen</b>	0	0	<b>-424.051,14</b>	<b>-467.223,00</b>	<b>-472.965,10</b>	<b>-5.742,10</b>
32		<b>Jahresergebnis nach internen Leistungsbeziehungen</b>	0	0	<b>-740.457,96</b>	<b>-810.144,00</b>	<b>-835.496,96</b>	<b>-25.352,96</b>

## Doppischer Produktplan 2021 Rechnung

Produktbereich	01	Innere Verwaltung	Produktart:	intern				
Produktgruppe	01.01	Verwaltungssteuerung und Service	Rechtsbindung:	kann				
Produkt	01.01.02	Öffentlichkeitsarbeit						
Position	Konten	<u>Teilergebnisrechnung</u> Muster 18 ab 2012	Ergebnis des Vorjahres 2020	fortgeschriebene r Ansatz 2021	Ergebnis des HHJ 2021	Vergleich Ansatz/Ergebnis		
			€	€	€	€		
50		<b>Ordentliche Erträge</b>	0	0	0,00	0,00	0,00	0,00
1	50	Privatrechtliche Leistungsentgelte	0	0	1.064,87	300,00	79,34	-220,66
10		<b>Summe der ordentlichen Erträge</b>	0	0	1.064,87	300,00	79,34	-220,66
1010		<b>Ordentliche Aufwendungen</b>	0	0	0,00	0,00	0,00	0,00
13	60,61,67-69	Aufwendungen für Sach- und Dienstleistungen	0	0	44.401,37	30.400,00	54.097,75	23.697,75
19		<b>Summe der ordentlichen Aufwendungen</b>	0	0	44.401,37	30.400,00	54.097,75	23.697,75
20		<b>Verwaltungsergebnis</b>	0	0	-43.336,50	-30.100,00	-54.018,41	-23.918,41
23		<b>Finanzergebnis</b>	0	0	0,00	0,00	0,00	0,00
24		<b>Ordentliches Ergebnis</b>	0	0	-43.336,50	-30.100,00	-54.018,41	-23.918,41
26	79	Außerordentliche Aufwendungen	0	0	0,00	0,00	658,22	658,22
27		<b>Außerordentliches Ergebnis</b>	0	0	0,00	0,00	-658,22	-658,22
28		<b>Jahresergebnis vor internen Leistungsbeziehungen</b>	0	0	-43.336,50	-30.100,00	-54.676,63	-24.576,63
30	93	Aufwendungen aus internen Leistungsbeziehungen	0	0	158.643,05	180.488,00	172.904,13	-7.583,87
31		<b>Ergebnis der internen Leistungsbeziehungen</b>	0	0	-158.643,05	-180.488,00	-172.904,13	7.583,87
32		<b>Jahresergebnis nach internen Leistungsbeziehungen</b>	0	0	-201.979,55	-210.588,00	-227.580,76	-16.992,76

## Doppischer Produktplan 2021 Rechnung

Produktbereich	01	Innere Verwaltung	Produktart:	intern				
Produktgruppe	01.01	Verwaltungssteuerung und Service	Rechtsbindung:	kann				
Produkt	01.01.03	Rechnungsprüfung						
Position	Konten	<u>Teilergebnisrechnung</u> Muster 18 ab 2012	Ergebnis des Vorjahres 2020	fortgeschriebene r Ansatz 2021	Ergebnis des HHJ 2021	Vergleich Ansatz/Ergebnis		
			€	€	€	€		
50		Ordentliche Erträge	0	0	0,00	0,00	0,00	0,00
10		Summe der ordentlichen Erträge	0	0	0,00	0,00	0,00	0,00
1010		Ordentliche Aufwendungen	0	0	0,00	0,00	0,00	0,00
13	60,61,67-69	Aufwendungen für Sach- und Dienstleistungen	0	0	518,00	10.000,00	966,00	-9.034,00
19		Summe der ordentlichen Aufwendungen	0	0	518,00	10.000,00	966,00	-9.034,00
20		Verwaltungsergebnis	0	0	-518,00	-10.000,00	-966,00	9.034,00
23		Finanzergebnis	0	0	0,00	0,00	0,00	0,00
24		Ordentliches Ergebnis	0	0	-518,00	-10.000,00	-966,00	9.034,00
26	79	Außerordentliche Aufwendungen	0	0	8.960,00	0,00	0,00	0,00
27		Außerordentliches Ergebnis	0	0	-8.960,00	0,00	0,00	0,00
28		Jahresergebnis vor internen Leistungsbeziehungen	0	0	-9.478,00	-10.000,00	-966,00	9.034,00
30	93	Aufwendungen aus internen Leistungsbeziehungen	0	0	118.684,87	133.562,00	131.695,86	-1.866,14
31		Ergebnis der internen Leistungsbeziehungen	0	0	-118.684,87	-133.562,00	-131.695,86	1.866,14
32		Jahresergebnis nach internen Leistungsbeziehungen	0	0	-128.162,87	-143.562,00	-132.661,86	10.900,14



## Doppischer Produktplan 2021 Rechnung

Produktbereich	01	Innere Verwaltung	Produktart:	extern und intern				
Produktgruppe	01.01	Verwaltungssteuerung und Service	Rechtsbindung:	kann				
Produkt	01.01.05	Innere Verwaltung allgemein						
Posi- tion	Konten	<u>Teilergebnisrechnung</u> Muster 18 ab 2012	Ergebnis des Vorjahres 2020	fortgeschriebene r Ansatz 2021	Ergebnis des HHJ 2021	Vergleich Ansatz/Ergebnis		
			€	€	€	€		
50		<b>Ordentliche Erträge</b>	0	0	0,00	0,00	0,00	0,00
2	51	Öffentlich-rechtliche Leistungsentgelte	0	0	6.191,00	5.000,00	6.338,82	1.338,82
3	548-549	Kostensatzleistungen und -erstattungen	0	0	0,00	500,00	6.000,00	5.500,00
9	53	Sonstige ordentliche Erträge	0	0	36.780,45	300,00	3.388,36	3.088,36
10		<b>Summe der ordentlichen Erträge</b>	0	0	<b>42.971,45</b>	<b>5.800,00</b>	<b>15.727,18</b>	<b>9.927,18</b>
1010		<b>Ordentliche Aufwendungen</b>	0	0	0,00	0,00	0,00	0,00
11	62,63,640-643, 647-649,65	Personalaufwendungen	0	0	1.574.084,51	1.555.030,00	1.702.142,06	147.112,06
12	644-646	Versorgungsaufwendungen	0	0	108.312,68	403.250,00	104.634,80	-298.615,20
13	60,61,67-69	Aufwendungen für Sach- und Dienstleistungen	0	0	178.932,82	174.650,00	183.613,99	8.963,99
14	66	Abschreibungen	0	0	2.644,96	2.448,00	2.492,87	44,87
18	70,74,76	Sonstige ordentliche Aufwendungen	0	0	260,00	260,00	260,00	0,00
19		<b>Summe der ordentlichen Aufwendungen</b>	0	0	<b>1.864.234,97</b>	<b>2.135.638,00</b>	<b>1.993.143,72</b>	<b>-142.494,28</b>
20		<b>Verwaltungsergebnis</b>	0	0	<b>-1.821.263,52</b>	<b>-2.129.838,00</b>	<b>-1.977.416,54</b>	<b>152.421,46</b>
23		<b>Finanzergebnis</b>	0	0	0,00	0,00	0,00	0,00
24		<b>Ordentliches Ergebnis</b>	0	0	<b>-1.821.263,52</b>	<b>-2.129.838,00</b>	<b>-1.977.416,54</b>	<b>152.421,46</b>
26	79	Außerordentliche Aufwendungen	0	0	183,70	0,00	1.031,00	1.031,00
27		<b>Außerordentliches Ergebnis</b>	0	0	<b>-183,70</b>	<b>0,00</b>	<b>-1.031,00</b>	<b>-1.031,00</b>
28		<b>Jahresergebnis vor internen Leistungsbeziehungen</b>	0	0	<b>-1.821.447,22</b>	<b>-2.129.838,00</b>	<b>-1.978.447,54</b>	<b>151.390,46</b>
29	91	Erlöse aus internen Leistungsbeziehungen	0	0	1.889.022,51	2.181.800,00	2.056.168,32	-125.631,68
30	93	Aufwendungen aus internen Leistungsbeziehungen	0	0	67.575,29	51.962,00	77.720,78	25.758,78
31		<b>Ergebnis der internen Leistungsbeziehungen</b>	0	0	<b>1.821.447,22</b>	<b>2.129.838,00</b>	<b>1.978.447,54</b>	<b>-151.390,46</b>
32		<b>Jahresergebnis nach internen Leistungsbeziehungen</b>	0	0	<b>0,00</b>	<b>0,00</b>	<b>0,00</b>	<b>0,00</b>

## Doppischer Produktplan 2021 Rechnung

Produktbereich	01	Innere Verwaltung	Produktart:	extern und intern				
Produktgruppe	01.01	Verwaltungssteuerung und Service	Rechtsbindung:	kann				
Produkt	01.01.06	EDV / Druck- und Kopiertechnik						
Posi- tion	Konten	<u>Teilergebnisrechnung</u> Muster 18 ab 2012	Ergebnis des Vorjahres 2020	fortgeschriebene r Ansatz 2021	Ergebnis des HHJ 2021	Vergleich Ansatz/Ergebnis		
			€	€	€	€		
50		<b>Ordentliche Erträge</b>	0	0	0,00	0,00	0,00	0,00
3	548-549	Kostenersatzleistungen und -erstattungen	0	0	827,04	0,00	0,00	0,00
8	546	Erträge aus der Auflösung von SoPo aus Investzuweisungen, -zuschüssen	0	0	1.608,77	0,00	5.558,02	5.558,02
10		<b>Summe der ordentlichen Erträge</b>	0	0	2.435,81	0,00	5.558,02	5.558,02
1010		<b>Ordentliche Aufwendungen</b>	0	0	0,00	0,00	0,00	0,00
13	60,61,67-69	Aufwendungen für Sach- und Dienstleistungen	0	0	189.103,21	164.200,00	193.838,81	29.638,81
14	66	Abschreibungen	0	0	19.418,40	11.797,00	24.989,41	13.192,41
19		<b>Summe der ordentlichen Aufwendungen</b>	0	0	208.521,61	175.997,00	218.828,22	42.831,22
20		<b>Verwaltungsergebnis</b>	0	0	-206.085,80	-175.997,00	-213.270,20	-37.273,20
23		<b>Finanzergebnis</b>	0	0	0,00	0,00	0,00	0,00
24		<b>Ordentliches Ergebnis</b>	0	0	-206.085,80	-175.997,00	-213.270,20	-37.273,20
26	79	Außerordentliche Aufwendungen	0	0	93,12	0,00	-2.296,22	-2.296,22
27		<b>Außerordentliches Ergebnis</b>	0	0	-93,12	0,00	2.296,22	2.296,22
28		<b>Jahresergebnis vor internen Leistungsbeziehungen</b>	0	0	-206.178,92	-175.997,00	-210.973,98	-34.976,98
29	91	Erlöse aus internen Leistungsbeziehungen	0	0	206.178,92	175.997,00	210.973,98	34.976,98
31		<b>Ergebnis der internen Leistungsbeziehungen</b>	0	0	206.178,92	175.997,00	210.973,98	34.976,98
32		<b>Jahresergebnis nach internen Leistungsbeziehungen</b>	0	0	0,00	0,00	0,00	0,00

## Doppischer Produktplan 2021 Rechnung

Produktbereich		01	Innere Verwaltung	Produktart:		Serviceprodukt		
Produktgruppe		01.01	Verwaltungssteuerung und Service	Rechtsbindung:		kann		
Produkt		01.01.08	Bauhof					
Posi- tion	Konten	<u>Teilergebnisrechnung</u> Muster 18 ab 2012			Ergebnis des Vorjahres 2020	fortgeschriebene r Ansatz 2021	Ergebnis des 2021	Vergleich Ansatz/Ergebnis
					€	€	€	€
50		<b>Ordentliche Erträge</b>	0	0	0,00	0,00	0,00	0,00
3	548-549	Kostenersatzleistungen und -erstattungen	0	0	0,00	0,00	1.000,00	1.000,00
9	53	Sonstige ordentliche Erträge	0	0	0,00	0,00	15.839,50	15.839,50
10		<b>Summe der ordentlichen Erträge</b>	0	0	0,00	0,00	16.839,50	16.839,50
1010		<b>Ordentliche Aufwendungen</b>	0	0	0,00	0,00	0,00	0,00
11	62,63,640-643, 647-649,65	Personalaufwendungen	0	0	614.119,73	631.000,00	562.963,62	-68.036,38
13	60,61,67-69	Aufwendungen für Sach- und Dienstleistungen	0	0	90.794,53	89.850,00	103.515,43	13.665,43
14	66	Abschreibungen	0	0	32.731,14	30.228,00	36.305,12	6.077,12
18	70,74,76	Sonstige ordentliche Aufwendungen	0	0	979,00	2.000,00	718,00	-1.282,00
19		<b>Summe der ordentlichen Aufwendungen</b>	0	0	738.624,40	753.078,00	703.502,17	-49.575,83
20		<b>Verwaltungsergebnis</b>	0	0	-738.624,40	-753.078,00	-686.662,67	66.415,33
23		<b>Finanzergebnis</b>	0	0	0,00	0,00	0,00	0,00
24		<b>Ordentliches Ergebnis</b>	0	0	-738.624,40	-753.078,00	-686.662,67	66.415,33
25	59	Außerordentliche Erträge	0	0	0,00	0,00	499,50	499,50
26	79	Außerordentliche Aufwendungen	0	0	125,85	0,00	65,62	65,62
27		<b>Außerordentliches Ergebnis</b>	0	0	-125,85	0,00	433,88	433,88
28		<b>Jahresergebnis vor internen Leistungsbeziehungen</b>	0	0	-738.750,25	-753.078,00	-686.228,79	66.849,21
29	91	Erlöse aus internen Leistungsbeziehungen	0	0	881.682,26	911.748,00	838.571,23	-73.176,77
30	93	Aufwendungen aus internen Leistungsbeziehungen	0	0	142.932,01	158.670,00	152.342,44	-6.327,56
31		<b>Ergebnis der internen Leistungsbeziehungen</b>	0	0	738.750,25	753.078,00	686.228,79	-66.849,21
32		<b>Jahresergebnis nach internen Leistungsbeziehungen</b>	0	0	0,00	0,00	0,00	0,00

## Doppischer Produktplan 2021 Rechnung

Produktbereich	01	Innere Verwaltung	Produktart:	extern und intern				
Produktgruppe	01.01	Verwaltungssteuerung und Service	Rechtsbindung:	kann				
Produkt	01.01.10	Innere Verwaltung FBG FV						
Posi- tion	Konten	<u>Teilergebnisrechnung</u> Muster 18 ab 2012	Ergebnis des Vorjahres 2020	fortgeschriebene r Ansatz 2021	Ergebnis des HHJ 2021	Vergleich Ansatz/Ergebnis		
			€	€	€	€		
50		Ordentliche Erträge	0	0	0,00	0,00	0,00	0,00
10		Summe der ordentlichen Erträge	0	0	0,00	0,00	0,00	0,00
1010		Ordentliche Aufwendungen	0	0	0,00	0,00	0,00	0,00
12	644-646	Versorgungsaufwendungen	0	0	0,00	0,00	6.234,80	6.234,80
14	66	Abschreibungen	0	0	51,33	51,00	51,82	0,82
19		Summe der ordentlichen Aufwendungen	0	0	51,33	51,00	6.286,62	6.235,62
20		Verwaltungsergebnis	0	0	-51,33	-51,00	-6.286,62	-6.235,62
23		Finanzergebnis	0	0	0,00	0,00	0,00	0,00
24		Ordentliches Ergebnis	0	0	-51,33	-51,00	-6.286,62	-6.235,62
27		Außerordentliches Ergebnis	0	0	0,00	0,00	0,00	0,00
28		Jahresergebnis vor internen Leistungsbeziehungen	0	0	-51,33	-51,00	-6.286,62	-6.235,62
31		Ergebnis der internen Leistungsbeziehungen	0	0	0,00	0,00	0,00	0,00
32		Jahresergebnis nach internen Leistungsbeziehungen	0	0	-51,33	-51,00	-6.286,62	-6.235,62

## Doppischer Produktplan 2021 Rechnung

Produktbereich	02	Sicherheit und Ordnung	Produktart:	intern		
Produktgruppe	02.01	Statistik und Wahlen	Rechtsbindung:	kann		
Produkt	02.01.01	Wahlen				
Position	Konten	<u>Teilergebnisrechnung</u> Muster 18 ab 2012	Ergebnis des Vorjahres 2020	fortgeschriebene r Ansatz 2021	Ergebnis des HHJ 2021	Vergleich Ansatz/Ergebnis
			€	€	€	€
50		<b>Ordentliche Erträge</b>	0	0	0,00	0,00
3	548-549	Kostensersatzleistungen und -erstattungen	0	0	0,00	3.000,00
10		<b>Summe der ordentlichen Erträge</b>	0	0	0,00	3.000,00
1010		<b>Ordentliche Aufwendungen</b>	0	0	0,00	0,00
13	60,61,67-69	Aufwendungen für Sach- und Dienstleistungen	0	0	17.852,90	22.500,00
19		<b>Summe der ordentlichen Aufwendungen</b>	0	0	17.852,90	22.500,00
20		<b>Verwaltungsergebnis</b>	0	0	-17.852,90	-19.500,00
23		<b>Finanzergebnis</b>	0	0	0,00	0,00
24		<b>Ordentliches Ergebnis</b>	0	0	-17.852,90	-19.500,00
27		<b>Außerordentliches Ergebnis</b>	0	0	0,00	0,00
28		<b>Jahresergebnis vor internen Leistungsbeziehungen</b>	0	0	-17.852,90	-19.500,00
30	93	Aufwendungen aus internen Leistungsbeziehungen	0	0	81.020,36	91.456,00
31		<b>Ergebnis der internen Leistungsbeziehungen</b>	0	0	-81.020,36	-91.456,00
32		<b>Jahresergebnis nach internen Leistungsbeziehungen</b>	0	0	-98.873,26	-110.956,00

## Doppischer Produktplan 2021 Rechnung

Produktbereich	02	Sicherheit und Ordnung	Produktart:	intern				
Produktgruppe	02.02	Ordnungsangelegenheiten	Rechtsbindung:	kann				
Produkt	02.02.01	Allgemeine Ordnungs- und Verkehrsangelegenheiten						
Position	Konten	<u>Teilergebnisrechnung</u> Muster 18 ab 2012	Ergebnis des Vorjahres 2020	fortgeschriebene r Ansatz 2021	Ergebnis des HHJ 2021	Vergleich Ansatz/Ergebnis		
			€	€	€	€		
50		<b>Ordentliche Erträge</b>	0	0	0,00	0,00	0,00	0,00
2	51	Öffentlich-rechtliche Leistungsentgelte	0	0	6.811,81	40.000,00	15.071,34	-24.928,66
9	53	Sonstige ordentliche Erträge	0	0	0,00	0,00	3.996,67	3.996,67
10		<b>Summe der ordentlichen Erträge</b>	0	0	<b>6.811,81</b>	<b>40.000,00</b>	<b>19.068,01</b>	<b>-20.931,99</b>
1010		<b>Ordentliche Aufwendungen</b>	0	0	0,00	0,00	0,00	0,00
13	60,61,67-69	Aufwendungen für Sach- und Dienstleistungen	0	0	39.920,38	74.300,00	21.441,62	-52.858,38
14	66	Abschreibungen	0	0	552,82	75,00	1.198,78	1.123,78
19		<b>Summe der ordentlichen Aufwendungen</b>	0	0	<b>40.473,20</b>	<b>74.375,00</b>	<b>22.640,40</b>	<b>-51.734,60</b>
20		<b>Verwaltungsergebnis</b>	0	0	<b>-33.661,39</b>	<b>-34.375,00</b>	<b>-3.572,39</b>	<b>30.802,61</b>
23		<b>Finanzergebnis</b>	0	0	0,00	0,00	0,00	0,00
24		<b>Ordentliches Ergebnis</b>	0	0	<b>-33.661,39</b>	<b>-34.375,00</b>	<b>-3.572,39</b>	<b>30.802,61</b>
25	59	Außerordentliche Erträge	0	0	36.976,02	0,00	21.425,45	21.425,45
26	79	Außerordentliche Aufwendungen	0	0	57.265,90	0,00	21.186,81	21.186,81
27		<b>Außerordentliches Ergebnis</b>	0	0	<b>-20.289,88</b>	<b>0,00</b>	<b>238,64</b>	<b>238,64</b>
28		<b>Jahresergebnis vor internen Leistungsbeziehungen</b>	0	0	<b>-53.951,27</b>	<b>-34.375,00</b>	<b>-3.333,75</b>	<b>31.041,25</b>
30	93	Aufwendungen aus internen Leistungsbeziehungen	0	0	102.169,97	108.785,00	103.986,24	-4.798,76
31		<b>Ergebnis der internen Leistungsbeziehungen</b>	0	0	<b>-102.169,97</b>	<b>-108.785,00</b>	<b>-103.986,24</b>	<b>4.798,76</b>
32		<b>Jahresergebnis nach internen Leistungsbeziehungen</b>	0	0	<b>-156.121,24</b>	<b>-143.160,00</b>	<b>-107.319,99</b>	<b>35.840,01</b>

## Doppischer Produktplan 2021 Rechnung

<b>Produktbereich</b>	02	<b>Sicherheit und Ordnung</b>			<b>Produktart:</b>	intern		
<b>Produktgruppe</b>	02.02	<b>Ordnungsangelegenheiten</b>			<b>Rechtsbindung:</b>	kann		
<b>Produkt</b>	02.02.02	<b>neu in Produkt 02.02.01</b>						
<b>Posi- tion</b>	<b>Konten</b>	<b><u>Teilergebnisrechnung</u></b> Muster 18 ab 2012			<b>Ergebnis des Vorjahres 2020</b>	<b>fortgeschriebene r Ansatz 2021</b>	<b>Ergebnis des 2021</b>	<b>Vergleich Ansatz/Ergebnis</b>
					€	€	€	€
50		Ordentliche Erträge	0	0	0,00	0,00	0,00	0,00
10		Summe der ordentlichen Erträge	0	0	0,00	0,00	0,00	0,00
1010		Ordentliche Aufwendungen	0	0	0,00	0,00	0,00	0,00
19		Summe der ordentlichen Aufwendungen	0	0	0,00	0,00	0,00	0,00
20		Verwaltungsergebnis	0	0	0,00	0,00	0,00	0,00
23		Finanzergebnis	0	0	0,00	0,00	0,00	0,00
24		Ordentliches Ergebnis	0	0	0,00	0,00	0,00	0,00
27		Außerordentliches Ergebnis	0	0	0,00	0,00	0,00	0,00
28		Jahresergebnis vor internen Leistungsbeziehungen	0	0	0,00	0,00	0,00	0,00
31		Ergebnis der internen Leistungsbeziehungen	0	0	0,00	0,00	0,00	0,00
32		Jahresergebnis nach internen Leistungsbeziehungen	0	0	0,00	0,00	0,00	0,00

## Doppischer Produktplan 2021 Rechnung

Produktbereich	02	Sicherheit und Ordnung	Produktart:	intern				
Produktgruppe	02.02	Ordnungsangelegenheiten	Rechtsbindung:	kann				
Produkt	02.02.03	Gaststättenrecht/Gewerberecht						
Position	Konten	<u>Teilergebnisrechnung</u> Muster 18 ab 2012	Ergebnis des Vorjahres 2020	fortgeschriebene r Ansatz 2021	Ergebnis des HHJ 2021	Vergleich Ansatz/Ergebnis		
			€	€	€	€		
50		<b>Ordentliche Erträge</b>	0	0	0,00	0,00	0,00	0,00
2	51	Öffentlich-rechtliche Leistungsentgelte	0	0	3.687,50	5.000,00	4.880,00	-120,00
10		<b>Summe der ordentlichen Erträge</b>	0	0	<b>3.687,50</b>	<b>5.000,00</b>	<b>4.880,00</b>	<b>-120,00</b>
1010		<b>Ordentliche Aufwendungen</b>	0	0	0,00	0,00	0,00	0,00
13	60,61,67-69	Aufwendungen für Sach- und Dienstleistungen	0	0	1.686,40	5.750,00	4.031,78	-1.718,22
19		<b>Summe der ordentlichen Aufwendungen</b>	0	0	<b>1.686,40</b>	<b>5.750,00</b>	<b>4.031,78</b>	<b>-1.718,22</b>
20		<b>Verwaltungsergebnis</b>	0	0	<b>2.001,10</b>	<b>-750,00</b>	<b>848,22</b>	<b>1.598,22</b>
23		<b>Finanzergebnis</b>	0	0	0,00	0,00	0,00	0,00
24		<b>Ordentliches Ergebnis</b>	0	0	<b>2.001,10</b>	<b>-750,00</b>	<b>848,22</b>	<b>1.598,22</b>
26	79	Außerordentliche Aufwendungen	0	0	105,08	0,00	4.000,00	4.000,00
27		<b>Außerordentliches Ergebnis</b>	0	0	<b>-105,08</b>	<b>0,00</b>	<b>-4.000,00</b>	<b>-4.000,00</b>
28		<b>Jahresergebnis vor internen Leistungsbeziehungen</b>	0	0	<b>1.896,02</b>	<b>-750,00</b>	<b>-3.151,78</b>	<b>-2.401,78</b>
30	93	Aufwendungen aus internen Leistungsbeziehungen	0	0	43.239,91	47.820,00	47.424,29	-395,71
31		<b>Ergebnis der internen Leistungsbeziehungen</b>	0	0	<b>-43.239,91</b>	<b>-47.820,00</b>	<b>-47.424,29</b>	<b>395,71</b>
32		<b>Jahresergebnis nach internen Leistungsbeziehungen</b>	0	0	<b>-41.343,89</b>	<b>-48.570,00</b>	<b>-50.576,07</b>	<b>-2.006,07</b>



## Doppischer Produktplan 2021 Rechnung

Produktbereich	02	Sicherheit und Ordnung	Produktart:	intern				
Produktgruppe	02.02	Ordnungsangelegenheiten	Rechtsbindung:	kann				
Produkt	02.02.05	Standesamt						
Position	Konten	<u>Teilergebnisrechnung</u> Muster 18 ab 2012	Ergebnis des Vorjahres 2020	fortgeschriebene r Ansatz 2021	Ergebnis des HHJ 2021	Vergleich Ansatz/Ergebnis		
			€	€	€	€		
50		<b>Ordentliche Erträge</b>	0	0	0,00	0,00	0,00	0,00
2	51	Öffentlich-rechtliche Leistungsentgelte	0	0	10.456,55	8.000,00	10.148,25	2.148,25
10		<b>Summe der ordentlichen Erträge</b>	0	0	10.456,55	8.000,00	10.148,25	2.148,25
1010		<b>Ordentliche Aufwendungen</b>	0	0	0,00	0,00	0,00	0,00
13	60,61,67-69	Aufwendungen für Sach- und Dienstleistungen	0	0	3.204,78	7.000,00	2.101,43	-4.898,57
19		<b>Summe der ordentlichen Aufwendungen</b>	0	0	3.204,78	7.000,00	2.101,43	-4.898,57
20		<b>Verwaltungsergebnis</b>	0	0	7.251,77	1.000,00	8.046,82	7.046,82
23		<b>Finanzergebnis</b>	0	0	0,00	0,00	0,00	0,00
24		<b>Ordentliches Ergebnis</b>	0	0	7.251,77	1.000,00	8.046,82	7.046,82
27		<b>Außerordentliches Ergebnis</b>	0	0	0,00	0,00	0,00	0,00
28		<b>Jahresergebnis vor internen Leistungsbeziehungen</b>	0	0	7.251,77	1.000,00	8.046,82	7.046,82
30	93	Aufwendungen aus internen Leistungsbeziehungen	0	0	45.301,70	49.580,00	49.534,03	-45,97
31		<b>Ergebnis der internen Leistungsbeziehungen</b>	0	0	-45.301,70	-49.580,00	-49.534,03	45,97
32		<b>Jahresergebnis nach internen Leistungsbeziehungen</b>	0	0	-38.049,93	-48.580,00	-41.487,21	7.092,79

## Doppischer Produktplan 2021 Rechnung

Produktbereich	02	Sicherheit und Ordnung	Produktart:	intern				
Produktgruppe	02.02	Ordnungsangelegenheiten	Rechtsbindung:	kann				
Produkt	02.02.06	Melde- und Passwesen						
Position	Konten	<u>Teilergebnisrechnung</u> Muster 18 ab 2012	Ergebnis des Vorjahres 2020	fortgeschriebene r Ansatz 2021	Ergebnis des HHJ 2021	Vergleich Ansatz/Ergebnis		
			€	€	€	€		
50		<b>Ordentliche Erträge</b>	0	0	0,00	0,00	0,00	0,00
2	51	Öffentlich-rechtliche Leistungsentgelte	0	0	42.699,00	53.100,00	51.037,00	-2.063,00
10		<b>Summe der ordentlichen Erträge</b>	0	0	42.699,00	53.100,00	51.037,00	-2.063,00
1010		<b>Ordentliche Aufwendungen</b>	0	0	0,00	0,00	0,00	0,00
13	60,61,67-69	Aufwendungen für Sach- und Dienstleistungen	0	0	32.732,66	40.700,00	33.736,96	-6.963,04
14	66	Abschreibungen	0	0	87,43	87,00	87,92	0,92
19		<b>Summe der ordentlichen Aufwendungen</b>	0	0	32.820,09	40.787,00	33.824,88	-6.962,12
20		<b>Verwaltungsergebnis</b>	0	0	9.878,91	12.313,00	17.212,12	4.899,12
23		<b>Finanzergebnis</b>	0	0	0,00	0,00	0,00	0,00
24		<b>Ordentliches Ergebnis</b>	0	0	9.878,91	12.313,00	17.212,12	4.899,12
25	59	Außerordentliche Erträge	0	0	-88,80	0,00	0,00	0,00
26	79	Außerordentliche Aufwendungen	0	0	1.045,29	0,00	0,00	0,00
27		<b>Außerordentliches Ergebnis</b>	0	0	-1.134,09	0,00	0,00	0,00
28		<b>Jahresergebnis vor internen Leistungsbeziehungen</b>	0	0	8.744,82	12.313,00	17.212,12	4.899,12
30	93	Aufwendungen aus internen Leistungsbeziehungen	0	0	46.637,58	50.243,00	51.615,47	1.372,47
31		<b>Ergebnis der internen Leistungsbeziehungen</b>	0	0	-46.637,58	-50.243,00	-51.615,47	-1.372,47
32		<b>Jahresergebnis nach internen Leistungsbeziehungen</b>	0	0	-37.892,76	-37.930,00	-34.403,35	3.526,65

## Doppischer Produktplan 2021 Rechnung

Produktbereich	02	Sicherheit und Ordnung	Produktart:	intern				
Produktgruppe	02.02	Ordnungsangelegenheiten	Rechtsbindung:	kann				
Produkt	02.02.07	Ortsgerichte und Schiedsmänner						
Position	Konten	<u>Teilergebnisrechnung</u> Muster 18 ab 2012	Ergebnis des Vorjahres 2020	fortgeschriebene r Ansatz 2021	Ergebnis des HHJ 2021	Vergleich Ansatz/Ergebnis		
			€	€	€	€		
50		<b>Ordentliche Erträge</b>	0	0	0,00	0,00	0,00	0,00
2	51	Öffentlich-rechtliche Leistungsentgelte	0	0	12,00	0,00	0,00	0,00
10		<b>Summe der ordentlichen Erträge</b>	0	0	12,00	0,00	0,00	0,00
1010		<b>Ordentliche Aufwendungen</b>	0	0	0,00	0,00	0,00	0,00
13	60,61,67-69	Aufwendungen für Sach- und Dienstleistungen	0	0	1.692,50	2.200,00	1.618,87	-581,13
19		<b>Summe der ordentlichen Aufwendungen</b>	0	0	1.692,50	2.200,00	1.618,87	-581,13
20		<b>Verwaltungsergebnis</b>	0	0	-1.680,50	-2.200,00	-1.618,87	581,13
23		<b>Finanzergebnis</b>	0	0	0,00	0,00	0,00	0,00
24		<b>Ordentliches Ergebnis</b>	0	0	-1.680,50	-2.200,00	-1.618,87	581,13
27		<b>Außerordentliches Ergebnis</b>	0	0	0,00	0,00	0,00	0,00
28		<b>Jahresergebnis vor internen Leistungsbeziehungen</b>	0	0	-1.680,50	-2.200,00	-1.618,87	581,13
30	93	Aufwendungen aus internen Leistungsbeziehungen	0	0	28.512,26	1.760,00	27.266,88	25.506,88
31		<b>Ergebnis der internen Leistungsbeziehungen</b>	0	0	-28.512,26	-1.760,00	-27.266,88	-25.506,88
32		<b>Jahresergebnis nach internen Leistungsbeziehungen</b>	0	0	-30.192,76	-3.960,00	-28.885,75	-24.925,75

## Doppischer Produktplan 2021 Rechnung

Produktbereich	02	Sicherheit und Ordnung	Produktart:	intern				
Produktgruppe	02.03	Brandschutz	Rechtsbindung:	kann				
Produkt	02.03.01	Brand- und Katastrophenschutz						
Position	Konten	<u>Teilergebnisrechnung</u> Muster 18 ab 2012	Ergebnis des Vorjahres 2020	fortgeschriebene r Ansatz 2021	Ergebnis des HHJ 2021	Vergleich Ansatz/Ergebnis		
			€	€	€	€		
50		<b>Ordentliche Erträge</b>	0	0	0,00	0,00	0,00	0,00
2	51	Öffentlich-rechtliche Leistungsentgelte	0	0	20.716,00	8.000,00	13.616,50	5.616,50
3	548-549	Kostensatzleistungen und -erstattungen	0	0	0,00	5.000,00	0,00	-5.000,00
8	546	Erträge aus der Auflösung von SoPo aus Investzuweisungen, -zuschüssen	0	0	26.170,46	26.170,00	26.170,96	0,96
9	53	Sonstige ordentliche Erträge	0	0	0,00	0,00	20.377,70	20.377,70
10		<b>Summe der ordentlichen Erträge</b>	0	0	<b>46.886,46</b>	<b>39.170,00</b>	<b>60.165,16</b>	<b>20.995,16</b>
1010		<b>Ordentliche Aufwendungen</b>	0	0	<b>0,00</b>	<b>0,00</b>	<b>0,00</b>	<b>0,00</b>
11	62,63,640-643, 647-649,65	Personalaufwendungen	0	0	6.016,82	6.700,00	5.168,51	-1.531,49
13	60,61,67-69	Aufwendungen für Sach- und Dienstleistungen	0	0	207.148,95	227.050,00	283.474,14	56.424,14
14	66	Abschreibungen	0	0	147.406,78	134.090,00	144.460,37	10.370,37
15	71	Aufwendungen für Zuweisungen/Zuschüsse sowie besondere Finanzaufwendungen	0	0	1.286,90	2.500,00	0,00	-2.500,00
19		<b>Summe der ordentlichen Aufwendungen</b>	0	0	<b>361.859,45</b>	<b>370.340,00</b>	<b>433.103,02</b>	<b>62.763,02</b>
20		<b>Verwaltungsergebnis</b>	0	0	<b>-314.972,99</b>	<b>-331.170,00</b>	<b>-372.937,86</b>	<b>-41.767,86</b>
23		<b>Finanzergebnis</b>	0	0	<b>0,00</b>	<b>0,00</b>	<b>0,00</b>	<b>0,00</b>
24		<b>Ordentliches Ergebnis</b>	0	0	<b>-314.972,99</b>	<b>-331.170,00</b>	<b>-372.937,86</b>	<b>-41.767,86</b>
25	59	Außerordentliche Erträge	0	0	2.178,13	0,00	135.729,77	135.729,77
26	79	Außerordentliche Aufwendungen	0	0	3.173,79	0,00	5.311,52	5.311,52
27		<b>Außerordentliches Ergebnis</b>	0	0	<b>-995,66</b>	<b>0,00</b>	<b>130.418,25</b>	<b>130.418,25</b>
28		<b>Jahresergebnis vor internen Leistungsbeziehungen</b>	0	0	<b>-315.968,65</b>	<b>-331.170,00</b>	<b>-242.519,61</b>	<b>88.650,39</b>
30	93	Aufwendungen aus internen Leistungsbeziehungen	0	0	39.116,33	71.652,00	43.204,81	-28.447,19
31		<b>Ergebnis der internen Leistungsbeziehungen</b>	0	0	<b>-39.116,33</b>	<b>-71.652,00</b>	<b>-43.204,81</b>	<b>28.447,19</b>
32		<b>Jahresergebnis nach internen Leistungsbeziehungen</b>	0	0	<b>-355.084,98</b>	<b>-402.822,00</b>	<b>-285.724,42</b>	<b>117.097,58</b>

## Doppischer Produktplan 2021 Rechnung

Produktbereich	03	Schulträgeraufgaben	Produktart:	intern		
Produktgruppe	03.12	Fördermaßnahmen für Schüler	Rechtsbindung:	funktional		
Produkt	03.12.01	Förderungsmaßnahmen für Schüler				
Position	Konten	<u>Teilergebnisrechnung</u> Muster 18 ab 2012	Ergebnis des Vorjahres 2020	fortgeschriebene r Ansatz 2021	Ergebnis des HHJ 2021	Vergleich Ansatz/Ergebnis
			€	€	€	€
50		<b>Ordentliche Erträge</b>	0	0	0,00	0,00
7	540-543	Erträge aus Zuweisungen und Zuschüssen für laufende Zwecke und allgemeine Umlage	0	0	5.600,00	5.600,00
10		<b>Summe der ordentlichen Erträge</b>	0	0	5.600,00	5.600,00
1010		<b>Ordentliche Aufwendungen</b>	0	0	0,00	0,00
15	71	Aufwendungen für Zuweisungen/Zuschüsse sowie besondere Finanzaufwendungen	0	0	1.000,00	2.000,00
17	72	Transferaufwendungen	0	0	5.600,00	5.600,00
19		<b>Summe der ordentlichen Aufwendungen</b>	0	0	6.600,00	7.600,00
20		<b>Verwaltungsergebnis</b>	0	0	-1.000,00	-2.000,00
23		<b>Finanzergebnis</b>	0	0	0,00	0,00
24		<b>Ordentliches Ergebnis</b>	0	0	-1.000,00	-2.000,00
27		<b>Außerordentliches Ergebnis</b>	0	0	0,00	0,00
28		<b>Jahresergebnis vor internen Leistungsbeziehungen</b>	0	0	-1.000,00	-2.000,00
31		<b>Ergebnis der internen Leistungsbeziehungen</b>	0	0	0,00	0,00
32		<b>Jahresergebnis nach internen Leistungsbeziehungen</b>	0	0	-1.000,00	-2.000,00

## Doppischer Produktplan 2021 Rechnung

Produktbereich	04	Kultur und Wissenschaft	Produktart:	intern				
Produktgruppe	04.05	Kulturpflege	Rechtsbindung:	funktional				
Produkt	04.05.01	Förderung kultureller Vereine						
Position	Konten	<u>Teilergebnisrechnung</u> Muster 18 ab 2012	Ergebnis des Vorjahres 2020	fortgeschriebene r Ansatz 2021	Ergebnis des HHJ 2021	Vergleich Ansatz/Ergebnis		
			€	€	€	€		
50		<b>Ordentliche Erträge</b>	0	0	0,00	0,00	0,00	0,00
1	50	Privatrechtliche Leistungsentgelte	0	0	0,00	0,00	5.499,82	5.499,82
7	540-543	Erträge aus Zuweisungen und Zuschüssen für laufende Zwecke und allgemeine Umlage	0	0	0,00	0,00	40.000,00	40.000,00
10		<b>Summe der ordentlichen Erträge</b>	0	0	0,00	0,00	45.499,82	45.499,82
1010		<b>Ordentliche Aufwendungen</b>	0	0	0,00	0,00	0,00	0,00
13	60,61,67-69	Aufwendungen für Sach- und Dienstleistungen	0	0	243,95	2.000,00	46.757,95	44.757,95
15	71	Aufwendungen für Zuweisungen/Zuschüsse sowie besondere Finanzaufwendungen	0	0	247,50	1.000,00	724,30	-275,70
19		<b>Summe der ordentlichen Aufwendungen</b>	0	0	491,45	3.000,00	47.482,25	44.482,25
20		<b>Verwaltungsergebnis</b>	0	0	-491,45	-3.000,00	-1.982,43	1.017,57
23		<b>Finanzergebnis</b>	0	0	0,00	0,00	0,00	0,00
24		<b>Ordentliches Ergebnis</b>	0	0	-491,45	-3.000,00	-1.982,43	1.017,57
26	79	Außerordentliche Aufwendungen	0	0	1.300,00	0,00	0,00	0,00
27		<b>Außerordentliches Ergebnis</b>	0	0	-1.300,00	0,00	0,00	0,00
28		<b>Jahresergebnis vor internen Leistungsbeziehungen</b>	0	0	-1.791,45	-3.000,00	-1.982,43	1.017,57
30	93	Aufwendungen aus internen Leistungsbeziehungen	0	0	43.264,23	49.706,00	47.536,68	-2.169,32
31		<b>Ergebnis der internen Leistungsbeziehungen</b>	0	0	-43.264,23	-49.706,00	-47.536,68	2.169,32
32		<b>Jahresergebnis nach internen Leistungsbeziehungen</b>	0	0	-45.055,68	-52.706,00	-49.519,11	3.186,89

## Doppischer Produktplan 2021 Rechnung

Produktbereich	04	Kultur und Wissenschaft	Produktart:	intern				
Produktgruppe	04.08	Büchereien	Rechtsbindung:	kann				
Produkt	04.08.01	Büchereien						
Posi- tion	Konten	<u>Teilergebnisrechnung</u> Muster 18 ab 2012	Ergebnis des Vorjahres 2020	fortgeschriebene r Ansatz 2021	Ergebnis des HHJ 2021	Vergleich Ansatz/Ergebnis		
			€	€	€	€		
50		Ordentliche Erträge	0	0	0,00	0,00	0,00	
10		Summe der ordentlichen Erträge	0	0	0,00	0,00	0,00	
1010		Ordentliche Aufwendungen	0	0	0,00	0,00	0,00	
13	60,61,67-69	Aufwendungen für Sach- und Dienstleistungen	0	0	2.043,33	2.350,00	2.503,57	153,57
19		Summe der ordentlichen Aufwendungen	0	0	2.043,33	2.350,00	2.503,57	153,57
20		Verwaltungsergebnis	0	0	-2.043,33	-2.350,00	-2.503,57	-153,57
23		Finanzergebnis	0	0	0,00	0,00	0,00	0,00
24		Ordentliches Ergebnis	0	0	-2.043,33	-2.350,00	-2.503,57	-153,57
26	79	Außerordentliche Aufwendungen	0	0	0,00	0,00	117,80	117,80
27		Außerordentliches Ergebnis	0	0	0,00	0,00	-117,80	-117,80
28		Jahresergebnis vor internen Leistungsbeziehungen	0	0	-2.043,33	-2.350,00	-2.621,37	-271,37
31		Ergebnis der internen Leistungsbeziehungen	0	0	0,00	0,00	0,00	0,00
32		Jahresergebnis nach internen Leistungsbeziehungen	0	0	-2.043,33	-2.350,00	-2.621,37	-271,37

## Doppischer Produktplan 2021 Rechnung

Produktbereich	04	Kultur und Wissenschaft	Produktart:	intern				
Produktgruppe	04.10	Heimat- und Kulturpflege	Rechtsbindung:	kann				
Produkt	04.10.01	Heimat- und sonstige Kulturpflege						
Position	Konten	<u>Teilergebnisrechnung</u> Muster 18 ab 2012	Ergebnis des Vorjahres 2020	fortgeschriebene r Ansatz 2021	Ergebnis des HHJ 2021	Vergleich Ansatz/Ergebnis		
			€	€	€	€		
50		<b>Ordentliche Erträge</b>	0	0	0,00	0,00	0,00	0,00
1	50	Privatrechtliche Leistungsentgelte	0	0	16.506,72	15.300,00	16.506,72	1.206,72
8	546	Erträge aus der Auflösung von SoPo aus Investzuweisungen, -zuschüssen	0	0	6.068,02	6.068,00	6.580,71	512,71
10		<b>Summe der ordentlichen Erträge</b>	0	0	<b>22.574,74</b>	<b>21.368,00</b>	<b>23.087,43</b>	<b>1.719,43</b>
1010		<b>Ordentliche Aufwendungen</b>	0	0	0,00	0,00	0,00	0,00
13	60,61,67-69	Aufwendungen für Sach- und Dienstleistungen	0	0	22.394,64	43.700,00	36.101,20	-7.598,80
14	66	Abschreibungen	0	0	25.563,86	25.564,00	27.843,79	2.279,79
15	71	Aufwendungen für Zuweisungen/Zuschüsse sowie besondere Finanzaufwendungen	0	0	128,00	130,00	128,00	-2,00
18	70,74,76	Sonstige ordentliche Aufwendungen	0	0	54,39	60,00	54,39	-5,61
19		<b>Summe der ordentlichen Aufwendungen</b>	0	0	<b>48.140,89</b>	<b>69.454,00</b>	<b>64.127,38</b>	<b>-5.326,62</b>
20		<b>Verwaltungsergebnis</b>	0	0	<b>-25.566,15</b>	<b>-48.086,00</b>	<b>-41.039,95</b>	<b>7.046,05</b>
23		<b>Finanzergebnis</b>	0	0	0,00	0,00	0,00	0,00
24		<b>Ordentliches Ergebnis</b>	0	0	<b>-25.566,15</b>	<b>-48.086,00</b>	<b>-41.039,95</b>	<b>7.046,05</b>
26	79	Außerordentliche Aufwendungen	0	0	-175,62	0,00	0,00	0,00
27		<b>Außerordentliches Ergebnis</b>	0	0	<b>175,62</b>	<b>0,00</b>	<b>0,00</b>	<b>0,00</b>
28		<b>Jahresergebnis vor internen Leistungsbeziehungen</b>	0	0	<b>-25.390,53</b>	<b>-48.086,00</b>	<b>-41.039,95</b>	<b>7.046,05</b>
30	93	Aufwendungen aus internen Leistungsbeziehungen	0	0	27.707,05	30.935,00	28.947,39	-1.987,61
31		<b>Ergebnis der internen Leistungsbeziehungen</b>	0	0	<b>-27.707,05</b>	<b>-30.935,00</b>	<b>-28.947,39</b>	<b>1.987,61</b>
32		<b>Jahresergebnis nach internen Leistungsbeziehungen</b>	0	0	<b>-53.097,58</b>	<b>-79.021,00</b>	<b>-69.987,34</b>	<b>9.033,66</b>



## Doppischer Produktplan 2021 Rechnung

Produktbereich	04	Kultur und Wissenschaft	Produktart:	intern				
Produktgruppe	04.11	Förderung von Kirchengemeinden	Rechtsbindung:	kann				
Produkt	04.11.01	Förderung von Kirchengemeinden						
Posi- tion	Konten	<u>Teilergebnisrechnung</u> Muster 18 ab 2012	Ergebnis des Vorjahres 2020	fortgeschriebene r Ansatz 2021	Ergebnis des HHJ 2021	Vergleich Ansatz/Ergebnis		
			€	€	€	€		
50		<b>Ordentliche Erträge</b>	0	0	0,00	0,00	0,00	0,00
8	546	Erträge aus der Auflösung von SoPo aus Investzuweisungen, -zuschüssen	0	0	57,87	58,00	57,88	-0,12
10		<b>Summe der ordentlichen Erträge</b>	0	0	57,87	58,00	57,88	-0,12
1010		<b>Ordentliche Aufwendungen</b>	0	0	0,00	0,00	0,00	0,00
19		<b>Summe der ordentlichen Aufwendungen</b>	0	0	0,00	0,00	0,00	0,00
20		<b>Verwaltungsergebnis</b>	0	0	57,87	58,00	57,88	-0,12
23		<b>Finanzergebnis</b>	0	0	0,00	0,00	0,00	0,00
24		<b>Ordentliches Ergebnis</b>	0	0	57,87	58,00	57,88	-0,12
27		<b>Außerordentliches Ergebnis</b>	0	0	0,00	0,00	0,00	0,00
28		<b>Jahresergebnis vor internen Leistungsbeziehungen</b>	0	0	57,87	58,00	57,88	-0,12
31		<b>Ergebnis der internen Leistungsbeziehungen</b>	0	0	0,00	0,00	0,00	0,00
32		<b>Jahresergebnis nach internen Leistungsbeziehungen</b>	0	0	57,87	58,00	57,88	-0,12

## Doppischer Produktplan 2021 Rechnung

Produktbereich		05	Soziale Leistungen	Produktart:		intern		
Produktgruppe		05.03	Hilfen für Asylbewerber	Rechtsbindung:		kann		
Produkt		05.03.01	Flüchtlingsbetreuung					
Posi- tion	Konten	<u>Teilergebnisrechnung</u> Muster 18 ab 2012			Ergebnis des Vorjahres 2020	fortgeschriebene r Ansatz 2021	Ergebnis des HHJ 2021	Vergleich Ansatz/Ergebnis
					€	€	€	€
50		<b>Ordentliche Erträge</b>	0	0	0,00	0,00	0,00	0,00
3	548-549	Kostensatzleistungen und -erstattungen	0	0	6.000,00	0,00	6.000,00	6.000,00
10		<b>Summe der ordentlichen Erträge</b>	0	0	6.000,00	0,00	6.000,00	6.000,00
1010		<b>Ordentliche Aufwendungen</b>	0	0	0,00	0,00	0,00	0,00
13	60,61,67-69	Aufwendungen für Sach- und Dienstleistungen	0	0	905,00	2.000,00	1.408,52	-591,48
15	71	Aufwendungen für Zuweisungen/Zuschüsse sowie besondere Finanzaufwendungen	0	0	4.714,18	0,00	3.500,00	3.500,00
19		<b>Summe der ordentlichen Aufwendungen</b>	0	0	5.619,18	2.000,00	4.908,52	2.908,52
20		<b>Verwaltungsergebnis</b>	0	0	380,82	-2.000,00	1.091,48	3.091,48
23		<b>Finanzergebnis</b>	0	0	0,00	0,00	0,00	0,00
24		<b>Ordentliches Ergebnis</b>	0	0	380,82	-2.000,00	1.091,48	3.091,48
27		<b>Außerordentliches Ergebnis</b>	0	0	0,00	0,00	0,00	0,00
28		<b>Jahresergebnis vor internen Leistungsbeziehungen</b>	0	0	380,82	-2.000,00	1.091,48	3.091,48
30	93	Aufwendungen aus internen Leistungsbeziehungen	0	0	8.816,82	19.117,00	8.385,71	-10.731,29
31		<b>Ergebnis der internen Leistungsbeziehungen</b>	0	0	-8.816,82	-19.117,00	-8.385,71	10.731,29
32		<b>Jahresergebnis nach internen Leistungsbeziehungen</b>	0	0	-8.436,00	-21.117,00	-7.294,23	13.822,77

## Doppischer Produktplan 2021 Rechnung

Produktbereich		05	Soziale Leistungen		Produktart:		intern		
Produktgruppe		05.11	Sonstige sozialen Hilfen und Leistungen		Rechtsbindung:		kann		
Produkt		05.11.01	Senioren						
Posi- tion	Konten	<u>Teilergebnisrechnung</u> Muster 18 ab 2012			Ergebnis des Vorjahres 2020	fortgeschriebene r Ansatz 2021	Ergebnis des 2021	Vergleich Ansatz/Ergebnis	
				€	€	€	€		
50		<b>Ordentliche Erträge</b>		0	0	0,00	0,00	0,00	0,00
7	540-543	Erträge aus Zuweisungen und Zuschüssen für laufende Zwecke und allgemeine Umlage		0	0	9.000,00	0,00	0,00	0,00
8	546	Erträge aus der Auflösung von SoPo aus Investzuweisungen, -zuschüssen		0	0	0,00	0,00	0,50	0,50
9	53	Sonstige ordentliche Erträge		0	0	18.329,26	600,00	125,00	-475,00
10		<b>Summe der ordentlichen Erträge</b>		0	0	27.329,26	600,00	125,50	-474,50
1010		<b>Ordentliche Aufwendungen</b>		0	0	0,00	0,00	0,00	0,00
13	60,61,67-69	Aufwendungen für Sach- und Dienstleistungen		0	0	32.806,60	24.350,00	17.335,23	-7.014,77
14	66	Abschreibungen		0	0	29,52	30,00	30,02	0,02
15	71	Aufwendungen für Zuweisungen/Zuschüsse sowie besondere Finanzaufwendungen		0	0	1.488,00	1.500,00	1.496,00	-4,00
19		<b>Summe der ordentlichen Aufwendungen</b>		0	0	34.324,12	25.880,00	18.861,25	-7.018,75
20		<b>Verwaltungsergebnis</b>		0	0	-6.994,86	-25.280,00	-18.735,75	6.544,25
23		<b>Finanzergebnis</b>		0	0	0,00	0,00	0,00	0,00
24		<b>Ordentliches Ergebnis</b>		0	0	-6.994,86	-25.280,00	-18.735,75	6.544,25
25	59	Außerordentliche Erträge		0	0	500,00	0,00	0,00	0,00
26	79	Außerordentliche Aufwendungen		0	0	-45,07	0,00	10,24	10,24
27		<b>Außerordentliches Ergebnis</b>		0	0	545,07	0,00	-10,24	-10,24
28		<b>Jahresergebnis vor internen Leistungsbeziehungen</b>		0	0	-6.449,79	-25.280,00	-18.745,99	6.534,01
29	91	Erlöse aus internen Leistungsbeziehungen		0	0	0,00	5.000,00	0,00	-5.000,00
30	93	Aufwendungen aus internen Leistungsbeziehungen		0	0	45.301,70	49.580,00	49.534,03	-45,97
31		<b>Ergebnis der internen Leistungsbeziehungen</b>		0	0	-45.301,70	-44.580,00	-49.534,03	-4.954,03
32		<b>Jahresergebnis nach internen Leistungsbeziehungen</b>		0	0	-51.751,49	-69.860,00	-68.280,02	1.579,98

## Doppischer Produktplan 2021 Rechnung

Produktbereich	06	Kinder- Jugend- und Familienhilfe	Produktart:	intern				
Produktgruppe	06.02	Jugendarbeit	Rechtsbindung:	kann				
Produkt	06.02.01	Jugend- und Familienförderung						
Position	Konten	<u>Teilergebnisrechnung</u> Muster 18 ab 2012	Ergebnis des Vorjahres 2020	fortgeschriebene r Ansatz 2021	Ergebnis des HHJ 2021	Vergleich Ansatz/Ergebnis		
			€	€	€	€		
50		<b>Ordentliche Erträge</b>	0	0	0,00	0,00	0,00	0,00
7	540-543	Erträge aus Zuweisungen und Zuschüssen für laufende Zwecke und allgemeine Umlage	0	0	448,00	500,00	256,00	-244,00
8	546	Erträge aus der Auflösung von SoPo aus Investzuweisungen, -zuschüssen	0	0	519,40	519,00	519,40	0,40
9	53	Sonstige ordentliche Erträge	0	0	3.590,50	12.000,00	4.596,00	-7.404,00
10		<b>Summe der ordentlichen Erträge</b>	0	0	<b>4.557,90</b>	<b>13.019,00</b>	<b>5.371,40</b>	<b>-7.647,60</b>
1010		<b>Ordentliche Aufwendungen</b>	0	0	0,00	0,00	0,00	0,00
13	60,61,67-69	Aufwendungen für Sach- und Dienstleistungen	0	0	9.419,80	31.970,00	10.472,90	-21.497,10
14	66	Abschreibungen	0	0	2.251,39	2.251,00	2.252,38	1,38
15	71	Aufwendungen für Zuweisungen/Zuschüsse sowie besondere Finanzaufwendungen	0	0	0,00	1.500,00	0,00	-1.500,00
19		<b>Summe der ordentlichen Aufwendungen</b>	0	0	<b>11.671,19</b>	<b>35.721,00</b>	<b>12.725,28</b>	<b>-22.995,72</b>
20		<b>Verwaltungsergebnis</b>	0	0	<b>-7.113,29</b>	<b>-22.702,00</b>	<b>-7.353,88</b>	<b>15.348,12</b>
23		<b>Finanzergebnis</b>	0	0	0,00	0,00	0,00	0,00
24		<b>Ordentliches Ergebnis</b>	0	0	<b>-7.113,29</b>	<b>-22.702,00</b>	<b>-7.353,88</b>	<b>15.348,12</b>
25	59	Außerordentliche Erträge	0	0	1.454,66	0,00	1.840,56	1.840,56
26	79	Außerordentliche Aufwendungen	0	0	4,24	0,00	295,62	295,62
27		<b>Außerordentliches Ergebnis</b>	0	0	<b>1.450,42</b>	<b>0,00</b>	<b>1.544,94</b>	<b>1.544,94</b>
28		<b>Jahresergebnis vor internen Leistungsbeziehungen</b>	0	0	<b>-5.662,87</b>	<b>-22.702,00</b>	<b>-5.808,94</b>	<b>16.893,06</b>
29	91	Erlöse aus internen Leistungsbeziehungen	0	0	0,00	5.000,00	0,00	-5.000,00
30	93	Aufwendungen aus internen Leistungsbeziehungen	0	0	55.454,40	59.360,00	60.001,18	641,18
31		<b>Ergebnis der internen Leistungsbeziehungen</b>	0	0	<b>-55.454,40</b>	<b>-54.360,00</b>	<b>-60.001,18</b>	<b>-5.641,18</b>
32		<b>Jahresergebnis nach internen Leistungsbeziehungen</b>	0	0	<b>-61.117,27</b>	<b>-77.062,00</b>	<b>-65.810,12</b>	<b>11.251,88</b>

## Doppischer Produktplan 2021 Rechnung

Produktbereich	06	Kinder- Jugend- und Familienhilfe	Produktart:	intern				
Produktgruppe	06.04	Tageseinrichtungen für Kinder	Rechtsbindung:	kann				
Produkt	06.04.01	Tageseinrichtungen für Kinder						
Position	Konten	<u>Teilergebnisrechnung</u> Muster 18 ab 2012	Ergebnis des Vorjahres 2020	fortgeschriebene r Ansatz 2021	Ergebnis des HHJ 2021	Vergleich Ansatz/Ergebnis		
			€	€	€	€		
50		<b>Ordentliche Erträge</b>	0	0	0,00	0,00	0,00	0,00
2	51	Öffentlich-rechtliche Leistungsentgelte	0	0	653.058,61	670.000,00	736.820,17	66.820,17
3	548-549	Kostensatzleistungen und -erstattungen	0	0	22.318,81	20.000,00	97.180,98	77.180,98
7	540-543	Erträge aus Zuweisungen und Zuschüssen für laufende Zwecke und allgemeine Umlage	0	0	582.622,65	520.000,00	605.675,36	85.675,36
8	546	Erträge aus der Auflösung von SoPo aus Investzuweisungen, -zuschüssen	0	0	48.749,62	48.067,00	48.604,45	537,45
9	53	Sonstige ordentliche Erträge	0	0	29.992,16	0,00	6.113,00	6.113,00
10		<b>Summe der ordentlichen Erträge</b>	0	0	<b>1.336.741,85</b>	<b>1.258.067,00</b>	<b>1.494.393,96</b>	<b>236.326,96</b>
1010		<b>Ordentliche Aufwendungen</b>	0	0	<b>0,00</b>	<b>0,00</b>	<b>0,00</b>	<b>0,00</b>
11	62,63,640-643, 647-649,65	Personalaufwendungen	0	0	2.027.501,45	2.223.020,00	2.154.123,88	-68.896,12
13	60,61,67-69	Aufwendungen für Sach- und Dienstleistungen	0	0	236.116,28	248.560,00	306.062,36	57.502,36
14	66	Abschreibungen	0	0	211.779,83	126.235,00	182.079,55	55.844,55
15	71	Aufwendungen für Zuweisungen/Zuschüsse sowie besondere Finanzaufwendungen	0	0	340.020,35	325.000,00	341.354,82	16.354,82
19		<b>Summe der ordentlichen Aufwendungen</b>	0	0	<b>2.815.417,91</b>	<b>2.922.815,00</b>	<b>2.983.620,61</b>	<b>60.805,61</b>
20		<b>Verwaltungsergebnis</b>	0	0	<b>-1.478.676,06</b>	<b>-1.664.748,00</b>	<b>-1.489.226,65</b>	<b>175.521,35</b>
23		<b>Finanzergebnis</b>	0	0	<b>0,00</b>	<b>0,00</b>	<b>0,00</b>	<b>0,00</b>
24		<b>Ordentliches Ergebnis</b>	0	0	<b>-1.478.676,06</b>	<b>-1.664.748,00</b>	<b>-1.489.226,65</b>	<b>175.521,35</b>
25	59	Außerordentliche Erträge	0	0	10.134,14	0,00	110.264,06	110.264,06
26	79	Außerordentliche Aufwendungen	0	0	83.295,87	0,00	46.580,77	46.580,77
27		<b>Außerordentliches Ergebnis</b>	0	0	<b>-73.161,73</b>	<b>0,00</b>	<b>63.683,29</b>	<b>63.683,29</b>
28		<b>Jahresergebnis vor internen Leistungsbeziehungen</b>	0	0	<b>-1.551.837,79</b>	<b>-1.664.748,00</b>	<b>-1.425.543,36</b>	<b>239.204,64</b>
30	93	Aufwendungen aus internen Leistungsbeziehungen	0	0	427.261,35	444.951,00	336.093,38	-108.857,62
31		<b>Ergebnis der internen Leistungsbeziehungen</b>	0	0	<b>-427.261,35</b>	<b>-444.951,00</b>	<b>-336.093,38</b>	<b>108.857,62</b>
32		<b>Jahresergebnis nach internen Leistungsbeziehungen</b>	0	0	<b>-1.979.099,14</b>	<b>-2.109.699,00</b>	<b>-1.761.636,74</b>	<b>348.062,26</b>

## Doppischer Produktplan 2021 Rechnung

Produktbereich	06	Kinder- Jugend- und Familienhilfe	Produktart:	intern				
Produktgruppe	06.05	Einrichtungen der Jugendarbeit	Rechtsbindung:	kann				
Produkt	06.05.01	Kinderspielplätze						
Posi- tion	Konten	<u>Teilergebnisrechnung</u> Muster 18 ab 2012	Ergebnis des Vorjahres 2020	fortgeschriebene r Ansatz 2021	Ergebnis des HHJ 2021	Vergleich Ansatz/Ergebnis		
			€	€	€	€		
50		<b>Ordentliche Erträge</b>	0	0	0,00	0,00	0,00	0,00
8	546	Erträge aus der Auflösung von SoPo aus Investzuweisungen, -zuschüssen	0	0	3.315,66	3.263,00	3.265,06	2,06
10		<b>Summe der ordentlichen Erträge</b>	0	0	<b>3.315,66</b>	<b>3.263,00</b>	<b>3.265,06</b>	<b>2,06</b>
1010		<b>Ordentliche Aufwendungen</b>	0	0	0,00	0,00	0,00	0,00
13	60,61,67-69	Aufwendungen für Sach- und Dienstleistungen	0	0	19.920,78	18.650,00	23.693,51	5.043,51
14	66	Abschreibungen	0	0	4.938,25	4.216,00	5.127,59	911,59
18	70,74,76	Sonstige ordentliche Aufwendungen	0	0	28,73	0,00	28,73	28,73
19		<b>Summe der ordentlichen Aufwendungen</b>	0	0	<b>24.887,76</b>	<b>22.866,00</b>	<b>28.849,83</b>	<b>5.983,83</b>
20		<b>Verwaltungsergebnis</b>	0	0	<b>-21.572,10</b>	<b>-19.603,00</b>	<b>-25.584,77</b>	<b>-5.981,77</b>
23		<b>Finanzergebnis</b>	0	0	0,00	0,00	0,00	0,00
24		<b>Ordentliches Ergebnis</b>	0	0	<b>-21.572,10</b>	<b>-19.603,00</b>	<b>-25.584,77</b>	<b>-5.981,77</b>
25	59	Außerordentliche Erträge	0	0	100,00	0,00	0,00	0,00
27		<b>Außerordentliches Ergebnis</b>	0	0	<b>100,00</b>	<b>0,00</b>	<b>0,00</b>	<b>0,00</b>
28		<b>Jahresergebnis vor internen Leistungsbeziehungen</b>	0	0	<b>-21.472,10</b>	<b>-19.603,00</b>	<b>-25.584,77</b>	<b>-5.981,77</b>
30	93	Aufwendungen aus internen Leistungsbeziehungen	0	0	63.053,64	64.486,00	60.781,43	-3.704,57
31		<b>Ergebnis der internen Leistungsbeziehungen</b>	0	0	<b>-63.053,64</b>	<b>-64.486,00</b>	<b>-60.781,43</b>	<b>3.704,57</b>
32		<b>Jahresergebnis nach internen Leistungsbeziehungen</b>	0	0	<b>-84.525,74</b>	<b>-84.089,00</b>	<b>-86.366,20</b>	<b>-2.277,20</b>

## Doppischer Produktplan 2021 Rechnung

Produktbereich	07	Gesundheitsdienste	Produktart:	intern				
Produktgruppe	07.03	Maßnahmen der Gesundheitspflege	Rechtsbindung:	kann				
Produkt	07.03.01	Sozialstation						
Position	Konten	<u>Teilergebnisrechnung</u> Muster 18 ab 2012	Ergebnis des Vorjahres 2020	fortgeschriebene r Ansatz 2021	Ergebnis des HHJ 2021	Vergleich Ansatz/Ergebnis		
			€	€	€	€		
50		<b>Ordentliche Erträge</b>	0	0	0,00	0,00	0,00	0,00
1	50	Privatrechtliche Leistungsentgelte	0	0	784.174,30	762.500,00	784.799,62	22.299,62
3	548-549	Kostensatzleistungen und -erstattungen	0	0	80.462,60	0,00	48.531,88	48.531,88
7	540-543	Erträge aus Zuweisungen und Zuschüssen für laufende Zwecke und allgemeine Umlage	0	0	46.306,12	63.100,00	60.105,97	-2.994,03
8	546	Erträge aus der Auflösung von SoPo aus Investzuweisungen, -zuschüssen	0	0	0,00	0,00	108,33	108,33
9	53	Sonstige ordentliche Erträge	0	0	10.405,73	20.400,00	26.131,53	5.731,53
10		<b>Summe der ordentlichen Erträge</b>	0	0	<b>921.348,75</b>	<b>846.000,00</b>	<b>919.677,33</b>	<b>73.677,33</b>
1010		<b>Ordentliche Aufwendungen</b>	0	0	0,00	0,00	0,00	0,00
11	62,63,640-643, 647-649,65	Personalaufwendungen	0	0	778.900,64	758.600,00	775.472,68	16.872,68
13	60,61,67-69	Aufwendungen für Sach- und Dienstleistungen	0	0	115.334,55	110.800,00	149.305,56	38.505,56
14	66	Abschreibungen	0	0	0,00	0,00	323,18	323,18
18	70,74,76	Sonstige ordentliche Aufwendungen	0	0	517,00	500,00	557,00	57,00
19		<b>Summe der ordentlichen Aufwendungen</b>	0	0	<b>894.752,19</b>	<b>869.900,00</b>	<b>925.658,42</b>	<b>55.758,42</b>
20		<b>Verwaltungsergebnis</b>	0	0	<b>26.596,56</b>	<b>-23.900,00</b>	<b>-5.981,09</b>	<b>17.918,91</b>
23		<b>Finanzergebnis</b>	0	0	0,00	0,00	0,00	0,00
24		<b>Ordentliches Ergebnis</b>	0	0	<b>26.596,56</b>	<b>-23.900,00</b>	<b>-5.981,09</b>	<b>17.918,91</b>
25	59	Außerordentliche Erträge	0	0	2.726,06	0,00	0,08	0,08
26	79	Außerordentliche Aufwendungen	0	0	-11,58	0,00	0,00	0,00
27		<b>Außerordentliches Ergebnis</b>	0	0	<b>2.737,64</b>	<b>0,00</b>	<b>0,08</b>	<b>0,08</b>
28		<b>Jahresergebnis vor internen Leistungsbeziehungen</b>	0	0	<b>29.334,20</b>	<b>-23.900,00</b>	<b>-5.981,01</b>	<b>17.918,99</b>
30	93	Aufwendungen aus internen Leistungsbeziehungen	0	0	34.502,39	35.782,00	37.329,75	1.547,75
31		<b>Ergebnis der internen Leistungsbeziehungen</b>	0	0	<b>-34.502,39</b>	<b>-35.782,00</b>	<b>-37.329,75</b>	<b>-1.547,75</b>
32		<b>Jahresergebnis nach internen Leistungsbeziehungen</b>	0	0	<b>-5.168,19</b>	<b>-59.682,00</b>	<b>-43.310,76</b>	<b>16.371,24</b>

## Doppischer Produktplan 2021 Rechnung

Produktbereich	08	Sportförderung	Produktart:	intern				
Produktgruppe	08.01	Förderung des Sports	Rechtsbindung:	funktional				
Produkt	08.01.01	Förderung von Sportvereinen						
Posi- tion	Konten	<u>Teilergebnisrechnung</u> Muster 18 ab 2012	Ergebnis des Vorjahres 2020	fortgeschriebene r Ansatz 2021	Ergebnis des HHJ 2021	Vergleich Ansatz/Ergebnis		
			€	€	€	€		
50		Ordentliche Erträge	0	0	0,00	0,00	0,00	0,00
10		Summe der ordentlichen Erträge	0	0	0,00	0,00	0,00	0,00
1010		Ordentliche Aufwendungen	0	0	0,00	0,00	0,00	0,00
13	60,61,67-69	Aufwendungen für Sach- und Dienstleistungen	0	0	350,00	350,00	350,00	0,00
14	66	Abschreibungen	0	0	8.221,82	8.147,00	10.958,50	2.811,50
15	71	Aufwendungen für Zuweisungen/Zuschüsse sowie besondere Finanzaufwendungen	0	0	11.916,00	18.000,00	0,00	-18.000,00
19		Summe der ordentlichen Aufwendungen	0	0	20.487,82	26.497,00	11.308,50	-15.188,50
20		Verwaltungsergebnis	0	0	-20.487,82	-26.497,00	-11.308,50	15.188,50
23		Finanzergebnis	0	0	0,00	0,00	0,00	0,00
24		Ordentliches Ergebnis	0	0	-20.487,82	-26.497,00	-11.308,50	15.188,50
27		Außerordentliches Ergebnis	0	0	0,00	0,00	0,00	0,00
28		Jahresergebnis vor internen Leistungsbeziehungen	0	0	-20.487,82	-26.497,00	-11.308,50	15.188,50
30	93	Aufwendungen aus internen Leistungsbeziehungen	0	0	258.801,23	296.854,00	285.684,68	-11.169,32
31		Ergebnis der internen Leistungsbeziehungen	0	0	-258.801,23	-296.854,00	-285.684,68	11.169,32
32		Jahresergebnis nach internen Leistungsbeziehungen	0	0	-279.289,05	-323.351,00	-296.993,18	26.357,82



## Doppischer Produktplan 2021 Rechnung

Produktbereich	09	Räumliche Planung und Entwicklung	Produktart:	intern				
Produktgruppe	09.01	Räumliche Planungs- und Entwicklungsmaßnahmen	Rechtsbindung:	kann				
Produkt	09.01.01	Räumliche Planung und Entwicklung						
Position	Konten	<u>Teilergebnisrechnung</u> Muster 18 ab 2012	Ergebnis des Vorjahres 2020	fortgeschriebene r Ansatz 2021	Ergebnis des HHJ 2021	Vergleich Ansatz/Ergebnis		
			€	€	€	€		
50		<b>Ordentliche Erträge</b>	0	0	0,00	0,00	0,00	0,00
3	548-549	Kostenersatzleistungen und -erstattungen	0	0	37.464,13	0,00	5.367,17	5.367,17
7	540-543	Erträge aus Zuweisungen und Zuschüssen für laufende Zwecke und allgemeine Umlage	0	0	16.280,13	0,00	0,00	0,00
8	546	Erträge aus der Auflösung von SoPo aus Investzuweisungen, -zuschüssen	0	0	13.885,95	13.887,00	13.885,96	-1,04
9	53	Sonstige ordentliche Erträge	0	0	0,00	0,00	135.000,00	135.000,00
10		<b>Summe der ordentlichen Erträge</b>	0	0	<b>67.630,21</b>	<b>13.887,00</b>	<b>154.253,13</b>	<b>140.366,13</b>
1010		<b>Ordentliche Aufwendungen</b>	0	0	0,00	0,00	0,00	0,00
13	60,61,67-69	Aufwendungen für Sach- und Dienstleistungen	0	0	174.821,56	68.000,00	140.976,47	72.976,47
19		<b>Summe der ordentlichen Aufwendungen</b>	0	0	<b>174.821,56</b>	<b>68.000,00</b>	<b>140.976,47</b>	<b>72.976,47</b>
20		<b>Verwaltungsergebnis</b>	0	0	<b>-107.191,35</b>	<b>-54.113,00</b>	<b>13.276,66</b>	<b>67.389,66</b>
23		<b>Finanzergebnis</b>	0	0	0,00	0,00	0,00	0,00
24		<b>Ordentliches Ergebnis</b>	0	0	<b>-107.191,35</b>	<b>-54.113,00</b>	<b>13.276,66</b>	<b>67.389,66</b>
25	59	Außerordentliche Erträge	0	0	0,00	0,00	5.245,46	5.245,46
26	79	Außerordentliche Aufwendungen	0	0	4.309,62	0,00	69.999,40	69.999,40
27		<b>Außerordentliches Ergebnis</b>	0	0	<b>-4.309,62</b>	<b>0,00</b>	<b>-64.753,94</b>	<b>-64.753,94</b>
28		<b>Jahresergebnis vor internen Leistungsbeziehungen</b>	0	0	<b>-111.500,97</b>	<b>-54.113,00</b>	<b>-51.477,28</b>	<b>2.635,72</b>
30	93	Aufwendungen aus internen Leistungsbeziehungen	0	0	78.958,57	89.696,00	86.437,91	-3.258,09
31		<b>Ergebnis der internen Leistungsbeziehungen</b>	0	0	<b>-78.958,57</b>	<b>-89.696,00</b>	<b>-86.437,91</b>	<b>3.258,09</b>
32		<b>Jahresergebnis nach internen Leistungsbeziehungen</b>	0	0	<b>-190.459,54</b>	<b>-143.809,00</b>	<b>-137.915,19</b>	<b>5.893,81</b>

## Doppischer Produktplan 2021 Rechnung

Produktbereich	10	Bauen und Wohnen	Produktart:	intern				
Produktgruppe	10.01	Bau- und Grundstücksordnung	Rechtsbindung:	kann				
Produkt	10.01.01	Bau- und Grundstücksordnung						
Posi- tion	Konten	<u>Teilergebnisrechnung</u> Muster 18 ab 2012	Ergebnis des Vorjahres 2020	fortgeschriebene r Ansatz 2021	Ergebnis des HHJ 2021	Vergleich Ansatz/Ergebnis		
			€	€	€	€		
50		Ordentliche Erträge	0	0	0,00	0,00	0,00	0,00
10		Summe der ordentlichen Erträge	0	0	0,00	0,00	0,00	0,00
1010		Ordentliche Aufwendungen	0	0	0,00	0,00	0,00	0,00
13	60,61,67-69	Aufwendungen für Sach- und Dienstleistungen	0	0	0,00	500,00	3.229,51	2.729,51
19		Summe der ordentlichen Aufwendungen	0	0	0,00	500,00	3.229,51	2.729,51
20		Verwaltungsergebnis	0	0	0,00	-500,00	-3.229,51	-2.729,51
23		Finanzergebnis	0	0	0,00	0,00	0,00	0,00
24		Ordentliches Ergebnis	0	0	0,00	-500,00	-3.229,51	-2.729,51
27		Außerordentliches Ergebnis	0	0	0,00	0,00	0,00	0,00
28		Jahresergebnis vor internen Leistungsbeziehungen	0	0	0,00	-500,00	-3.229,51	-2.729,51
30	93	Aufwendungen aus internen Leistungsbeziehungen	0	0	66.979,63	74.254,00	72.233,75	-2.020,25
31		Ergebnis der internen Leistungsbeziehungen	0	0	-66.979,63	-74.254,00	-72.233,75	2.020,25
32		Jahresergebnis nach internen Leistungsbeziehungen	0	0	-66.979,63	-74.754,00	-75.463,26	-709,26

## Doppischer Produktplan 2021 Rechnung

Produktbereich	10	Bauen und Wohnen	Produktart:	intern				
Produktgruppe	10.03	Denkmalschutz und -Pflege	Rechtsbindung:	kann				
Produkt	10.03.01	Denkmalschutz und -Pflege						
Posi- tion	Konten	<u>Teilergebnisrechnung</u> Muster 18 ab 2012	Ergebnis des Vorjahres 2020	fortgeschriebene r Ansatz 2021	Ergebnis des HHJ 2021	Vergleich Ansatz/Ergebnis		
			€	€	€	€		
50		<b>Ordentliche Erträge</b>	0	0	0,00	0,00	0,00	0,00
7	540-543	Erträge aus Zuweisungen und Zuschüssen für laufende Zwecke und allgemeine Umlage	0	0	4.590,00	4.500,00	4.590,00	90,00
8	546	Erträge aus der Auflösung von SoPo aus Investzuweisungen, -zuschüssen	0	0	5.874,01	5.873,00	5.873,99	0,99
10		<b>Summe der ordentlichen Erträge</b>	0	0	10.464,01	10.373,00	10.463,99	90,99
1010		<b>Ordentliche Aufwendungen</b>	0	0	0,00	0,00	0,00	0,00
13	60,61,67-69	Aufwendungen für Sach- und Dienstleistungen	0	0	6.690,80	1.750,00	1.694,92	-55,08
14	66	Abschreibungen	0	0	5.726,07	5.726,00	5.726,07	0,07
19		<b>Summe der ordentlichen Aufwendungen</b>	0	0	12.416,87	7.476,00	7.420,99	-55,01
20		<b>Verwaltungsergebnis</b>	0	0	-1.952,86	2.897,00	3.043,00	146,00
23		<b>Finanzergebnis</b>	0	0	0,00	0,00	0,00	0,00
24		<b>Ordentliches Ergebnis</b>	0	0	-1.952,86	2.897,00	3.043,00	146,00
25	59	Außerordentliche Erträge	0	0	0,00	0,00	2.492,50	2.492,50
27		<b>Außerordentliches Ergebnis</b>	0	0	0,00	0,00	2.492,50	2.492,50
28		<b>Jahresergebnis vor internen Leistungsbeziehungen</b>	0	0	-1.952,86	2.897,00	5.535,50	2.638,50
30	93	Aufwendungen aus internen Leistungsbeziehungen	0	0	20.226,11	22.482,00	22.643,12	161,12
31		<b>Ergebnis der internen Leistungsbeziehungen</b>	0	0	-20.226,11	-22.482,00	-22.643,12	-161,12
32		<b>Jahresergebnis nach internen Leistungsbeziehungen</b>	0	0	-22.178,97	-19.585,00	-17.107,62	2.477,38

## Doppischer Produktplan 2021 Rechnung

Produktbereich	11	Ver- und Entsorgung	Produktart:	intern				
Produktgruppe	11.01	Elektrizitätsversorgung	Rechtsbindung:	kann				
Produkt	11.01.01	Konzessionsabgabe						
Position	Konten	<u>Teilergebnisrechnung</u> Muster 18 ab 2012	Ergebnis des Vorjahres 2020	fortgeschriebene r Ansatz 2021	Ergebnis des HHJ 2021	Vergleich Ansatz/Ergebnis		
			€	€	€	€		
50		<b>Ordentliche Erträge</b>	0	0	0,00	0,00	0,00	0,00
9	53	Sonstige ordentliche Erträge	0	0	217.410,73	228.000,00	204.632,18	-23.367,82
10		<b>Summe der ordentlichen Erträge</b>	0	0	<b>217.410,73</b>	<b>228.000,00</b>	<b>204.632,18</b>	<b>-23.367,82</b>
1010		<b>Ordentliche Aufwendungen</b>	0	0	0,00	0,00	0,00	0,00
13	60,61,67-69	Aufwendungen für Sach- und Dienstleistungen	0	0	635,10	500,00	2.573,50	2.073,50
18	70,74,76	Sonstige ordentliche Aufwendungen	0	0	6.538,45	5.000,00	5.953,35	953,35
19		<b>Summe der ordentlichen Aufwendungen</b>	0	0	<b>7.173,55</b>	<b>5.500,00</b>	<b>8.526,85</b>	<b>3.026,85</b>
20		<b>Verwaltungsergebnis</b>	0	0	<b>210.237,18</b>	<b>222.500,00</b>	<b>196.105,33</b>	<b>-26.394,67</b>
21	56,57	Finanzerträge	0	0	0,00	10.000,00	0,00	-10.000,00
23		<b>Finanzergebnis</b>	0	0	0,00	10.000,00	0,00	-10.000,00
24		<b>Ordentliches Ergebnis</b>	0	0	<b>210.237,18</b>	<b>232.500,00</b>	<b>196.105,33</b>	<b>-36.394,67</b>
25	59	Außerordentliche Erträge	0	0	-6.986,39	0,00	10.896,76	10.896,76
26	79	Außerordentliche Aufwendungen	0	0	8.141,80	0,00	29.477,60	29.477,60
27		<b>Außerordentliches Ergebnis</b>	0	0	<b>-15.128,19</b>	<b>0,00</b>	<b>-18.580,84</b>	<b>-18.580,84</b>
28		<b>Jahresergebnis vor internen Leistungsbeziehungen</b>	0	0	<b>195.108,99</b>	<b>232.500,00</b>	<b>177.524,49</b>	<b>-54.975,51</b>
31		<b>Ergebnis der internen Leistungsbeziehungen</b>	0	0	<b>0,00</b>	<b>0,00</b>	<b>0,00</b>	<b>0,00</b>
32		<b>Jahresergebnis nach internen Leistungsbeziehungen</b>	0	0	<b>195.108,99</b>	<b>232.500,00</b>	<b>177.524,49</b>	<b>-54.975,51</b>

## Doppischer Produktplan 2021 Rechnung

Produktbereich	11	Ver- und Entsorgung	Produktart:	intern				
Produktgruppe	11.03	Wasserversorgung	Rechtsbindung:	kann				
Produkt	11.03.01	Wasserversorgung						
Position	Konten	<u>Teilergebnisrechnung</u> Muster 18 ab 2012	Ergebnis des Vorjahres 2020	fortgeschriebene r Ansatz 2021	Ergebnis des HHJ 2021	Vergleich Ansatz/Ergebnis		
			€	€	€	€		
50		<b>Ordentliche Erträge</b>	0	0	0,00	0,00	0,00	0,00
2	51	Öffentlich-rechtliche Leistungsentgelte	0	0	1.511.482,76	1.444.000,00	1.433.411,07	-10.588,93
3	548-549	Kostensatzleistungen und -erstattungen	0	0	0,00	0,00	1.000,00	1.000,00
8	546	Erträge aus der Auflösung von SoPo aus Investzuweisungen, -zuschüssen	0	0	111.937,77	111.465,00	112.540,97	1.075,97
9	53	Sonstige ordentliche Erträge	0	0	107.902,70	30.000,00	95.466,45	65.466,45
10		<b>Summe der ordentlichen Erträge</b>	0	0	<b>1.731.323,23</b>	<b>1.585.465,00</b>	<b>1.642.418,49</b>	<b>56.953,49</b>
1010		<b>Ordentliche Aufwendungen</b>	0	0	0,00	0,00	0,00	0,00
11	62,63,640-643, 647-649,65	Personalaufwendungen	0	0	450.927,57	458.500,00	401.585,13	-56.914,87
13	60,61,67-69	Aufwendungen für Sach- und Dienstleistungen	0	0	514.572,66	517.600,00	504.020,06	-13.579,94
14	66	Abschreibungen	0	0	341.430,83	306.626,00	325.854,11	19.228,11
18	70,74,76	Sonstige ordentliche Aufwendungen	0	0	737,94	1.150,00	747,94	-402,06
19		<b>Summe der ordentlichen Aufwendungen</b>	0	0	<b>1.307.669,00</b>	<b>1.283.876,00</b>	<b>1.232.207,24</b>	<b>-51.668,76</b>
20		<b>Verwaltungsergebnis</b>	0	0	<b>423.654,23</b>	<b>301.589,00</b>	<b>410.211,25</b>	<b>108.622,25</b>
23		<b>Finanzergebnis</b>	0	0	0,00	0,00	0,00	0,00
24		<b>Ordentliches Ergebnis</b>	0	0	<b>423.654,23</b>	<b>301.589,00</b>	<b>410.211,25</b>	<b>108.622,25</b>
25	59	Außerordentliche Erträge	0	0	6.746,56	0,00	-14.652,66	-14.652,66
26	79	Außerordentliche Aufwendungen	0	0	13.454,72	0,00	9.880,19	9.880,19
27		<b>Außerordentliches Ergebnis</b>	0	0	<b>-6.708,16</b>	<b>0,00</b>	<b>-24.532,85</b>	<b>-24.532,85</b>
28		<b>Jahresergebnis vor internen Leistungsbeziehungen</b>	0	0	<b>416.946,07</b>	<b>301.589,00</b>	<b>385.678,40</b>	<b>84.089,40</b>
29	91	Erlöse aus internen Leistungsbeziehungen	0	0	0,00	5.000,00	0,00	-5.000,00
30	93	Aufwendungen aus internen Leistungsbeziehungen	0	0	295.946,31	319.418,00	169.915,91	-149.502,09
31		<b>Ergebnis der internen Leistungsbeziehungen</b>	0	0	<b>-295.946,31</b>	<b>-314.418,00</b>	<b>-169.915,91</b>	<b>144.502,09</b>
32		<b>Jahresergebnis nach internen Leistungsbeziehungen</b>	0	0	<b>120.999,76</b>	<b>-12.829,00</b>	<b>215.762,49</b>	<b>228.591,49</b>

## Doppischer Produktplan 2021 Rechnung

Produktbereich	11	Ver- und Entsorgung	Produktart:	intern				
Produktgruppe	11.06	Abfallwirtschaft	Rechtsbindung:	kann				
Produkt	11.06.01	Abfallbeseitigung						
Position	Konten	<u>Teilergebnisrechnung</u> Muster 18 ab 2012	Ergebnis des Vorjahres 2020	fortgeschriebene r Ansatz 2021	Ergebnis des HHJ 2021	Vergleich Ansatz/Ergebnis		
			€	€	€	€		
50		<b>Ordentliche Erträge</b>	0	0	0,00	0,00	0,00	0,00
3	548-549	Kostenersatzleistungen und -erstattungen	0	0	42.510,81	30.000,00	43.024,22	13.024,22
8	546	Erträge aus der Auflösung von SoPo aus Investzuweisungen, -zuschüssen	0	0	430,10	430,00	430,11	0,11
9	53	Sonstige ordentliche Erträge	0	0	145,20	0,00	6.388,20	6.388,20
10		<b>Summe der ordentlichen Erträge</b>	0	0	<b>43.086,11</b>	<b>30.430,00</b>	<b>49.842,53</b>	<b>19.412,53</b>
1010		<b>Ordentliche Aufwendungen</b>	0	0	0,00	0,00	0,00	0,00
13	60,61,67-69	Aufwendungen für Sach- und Dienstleistungen	0	0	15.246,01	9.150,00	14.665,71	5.515,71
14	66	Abschreibungen	0	0	370,98	371,00	370,99	-0,01
19		<b>Summe der ordentlichen Aufwendungen</b>	0	0	<b>15.616,99</b>	<b>9.521,00</b>	<b>15.036,70</b>	<b>5.515,70</b>
20		<b>Verwaltungsergebnis</b>	0	0	<b>27.469,12</b>	<b>20.909,00</b>	<b>34.805,83</b>	<b>13.896,83</b>
23		<b>Finanzergebnis</b>	0	0	0,00	0,00	0,00	0,00
24		<b>Ordentliches Ergebnis</b>	0	0	<b>27.469,12</b>	<b>20.909,00</b>	<b>34.805,83</b>	<b>13.896,83</b>
26	79	Außerordentliche Aufwendungen	0	0	0,00	0,00	145,70	145,70
27		<b>Außerordentliches Ergebnis</b>	0	0	0,00	0,00	-145,70	-145,70
28		<b>Jahresergebnis vor internen Leistungsbeziehungen</b>	0	0	<b>27.469,12</b>	<b>20.909,00</b>	<b>34.660,13</b>	<b>13.751,13</b>
30	93	Aufwendungen aus internen Leistungsbeziehungen	0	0	20.226,11	22.482,00	22.643,12	161,12
31		<b>Ergebnis der internen Leistungsbeziehungen</b>	0	0	<b>-20.226,11</b>	<b>-22.482,00</b>	<b>-22.643,12</b>	<b>-161,12</b>
32		<b>Jahresergebnis nach internen Leistungsbeziehungen</b>	0	0	<b>7.243,01</b>	<b>-1.573,00</b>	<b>12.017,01</b>	<b>13.590,01</b>

## Doppischer Produktplan 2021 Rechnung

Produktbereich	11	Ver- und Entsorgung	Produktart:	intern				
Produktgruppe	11.07	Abwasserbeseitigung	Rechtsbindung:	kann				
Produkt	11.07.01	Abwasserbeseitigung						
Posi- tion	Konten	<u>Teilergebnisrechnung</u> Muster 18 ab 2012	Ergebnis des Vorjahres 2020	fortgeschriebene r Ansatz 2021	Ergebnis des HHJ 2021	Vergleich Ansatz/Ergebnis		
			€	€	€	€		
50		<b>Ordentliche Erträge</b>	0	0	0,00	0,00	0,00	0,00
2	51	Öffentlich-rechtliche Leistungsentgelte	0	0	2.742.560,53	2.717.000,00	2.669.193,17	-47.806,83
8	546	Erträge aus der Auflösung von SoPo aus Investzuweisungen, -zuschüssen	0	0	681.735,87	591.712,00	593.114,72	1.402,72
9	53	Sonstige ordentliche Erträge	0	0	45.188,16	2.000,00	578,46	-1.421,54
10		<b>Summe der ordentlichen Erträge</b>	0	0	<b>3.469.484,56</b>	<b>3.310.712,00</b>	<b>3.262.886,35</b>	<b>-47.825,65</b>
1010		<b>Ordentliche Aufwendungen</b>	0	0	0,00	0,00	0,00	0,00
11	62,63,640-643, 647-649,65	Personalaufwendungen	0	0	324.985,22	265.000,00	281.305,13	16.305,13
13	60,61,67-69	Aufwendungen für Sach- und Dienstleistungen	0	0	541.635,19	600.945,00	527.082,43	-73.862,57
14	66	Abschreibungen	0	0	950.948,37	906.777,00	924.515,87	17.738,87
16	73	Steueraufwendungen einschließlich Aufwendungen aus gesetzl Umlageverpflichtungen	0	0	22.679,30	30.000,00	14.606,40	-15.393,60
18	70,74,76	Sonstige ordentliche Aufwendungen	0	0	367,72	620,00	367,72	-252,28
19		<b>Summe der ordentlichen Aufwendungen</b>	0	0	<b>1.840.615,80</b>	<b>1.803.342,00</b>	<b>1.747.877,55</b>	<b>-55.464,45</b>
20		<b>Verwaltungsergebnis</b>	0	0	<b>1.628.868,76</b>	<b>1.507.370,00</b>	<b>1.515.008,80</b>	<b>7.638,80</b>
22	77	Finanzaufwendungen	0	0	0,00	0,00	152,06	152,06
23		<b>Finanzergebnis</b>	0	0	0,00	0,00	-152,06	-152,06
24		<b>Ordentliches Ergebnis</b>	0	0	<b>1.628.868,76</b>	<b>1.507.370,00</b>	<b>1.514.856,74</b>	<b>7.486,74</b>
25	59	Außerordentliche Erträge	0	0	648,99	0,00	29.622,36	29.622,36
26	79	Außerordentliche Aufwendungen	0	0	-20.676,13	0,00	14.178,30	14.178,30
27		<b>Außerordentliches Ergebnis</b>	0	0	<b>21.325,12</b>	<b>0,00</b>	<b>15.444,06</b>	<b>15.444,06</b>
28		<b>Jahresergebnis vor internen Leistungsbeziehungen</b>	0	0	<b>1.650.193,88</b>	<b>1.507.370,00</b>	<b>1.530.300,80</b>	<b>22.930,80</b>
29	91	Erlöse aus internen Leistungsbeziehungen	0	0	3.600,00	3.600,00	3.600,00	0,00
30	93	Aufwendungen aus internen Leistungsbeziehungen	0	0	1.330.072,69	1.453.286,00	586.259,44	-867.026,56
31		<b>Ergebnis der internen Leistungsbeziehungen</b>	0	0	<b>-1.326.472,69</b>	<b>-1.449.686,00</b>	<b>-582.659,44</b>	<b>867.026,56</b>
32		<b>Jahresergebnis nach internen Leistungsbeziehungen</b>	0	0	<b>323.721,19</b>	<b>57.684,00</b>	<b>947.641,36</b>	<b>889.957,36</b>

## Doppischer Produktplan 2021 Rechnung

Produktbereich	12	Verkehrsflächen und -anlagen ÖPNV	Produktart:	intern				
Produktgruppe	12.01	Gemeindestraßen	Rechtsbindung:	kann				
Produkt	12.01.01	Gemeindestraßen und Straßenbeleuchtung						
Posi- tion	Konten	<u>Teilergebnisrechnung</u> Muster 18 ab 2012	Ergebnis des Vorjahres 2020	fortgeschriebene r Ansatz 2021	Ergebnis des HHJ 2021	Vergleich Ansatz/Ergebnis		
			€	€	€	€		
50		<b>Ordentliche Erträge</b>	0	0	0,00	0,00	0,00	0,00
3	548-549	Kostenersatzleistungen und -erstattungen	0	0	107,00	0,00	8.839,31	8.839,31
8	546	Erträge aus der Auflösung von SoPo aus Investzuweisungen, -zuschüssen	0	0	151.707,91	145.791,00	161.772,75	15.981,75
9	53	Sonstige ordentliche Erträge	0	0	1.825,58	0,00	0,00	0,00
10		<b>Summe der ordentlichen Erträge</b>	0	0	<b>153.640,49</b>	<b>145.791,00</b>	<b>170.612,06</b>	<b>24.821,06</b>
1010		<b>Ordentliche Aufwendungen</b>	0	0	0,00	0,00	0,00	0,00
13	60,61,67-69	Aufwendungen für Sach- und Dienstleistungen	0	0	565.937,30	549.000,00	561.625,35	12.625,35
14	66	Abschreibungen	0	0	291.803,23	260.263,00	334.563,68	74.300,68
18	70,74,76	Sonstige ordentliche Aufwendungen	0	0	22,19	0,00	22,19	22,19
19		<b>Summe der ordentlichen Aufwendungen</b>	0	0	<b>857.762,72</b>	<b>809.263,00</b>	<b>896.211,22</b>	<b>86.948,22</b>
20		<b>Verwaltungsergebnis</b>	0	0	<b>-704.122,23</b>	<b>-663.472,00</b>	<b>-725.599,16</b>	<b>-62.127,16</b>
23		<b>Finanzergebnis</b>	0	0	0,00	0,00	0,00	0,00
24		<b>Ordentliches Ergebnis</b>	0	0	<b>-704.122,23</b>	<b>-663.472,00</b>	<b>-725.599,16</b>	<b>-62.127,16</b>
26	79	Außerordentliche Aufwendungen	0	0	1.649,13	0,00	0,00	0,00
27		<b>Außerordentliches Ergebnis</b>	0	0	<b>-1.649,13</b>	<b>0,00</b>	<b>0,00</b>	<b>0,00</b>
28		<b>Jahresergebnis vor internen Leistungsbeziehungen</b>	0	0	<b>-705.771,36</b>	<b>-663.472,00</b>	<b>-725.599,16</b>	<b>-62.127,16</b>
30	93	Aufwendungen aus internen Leistungsbeziehungen	0	0	138.083,87	159.271,00	139.266,20	-20.004,80
31		<b>Ergebnis der internen Leistungsbeziehungen</b>	0	0	<b>-138.083,87</b>	<b>-159.271,00</b>	<b>-139.266,20</b>	<b>20.004,80</b>
32		<b>Jahresergebnis nach internen Leistungsbeziehungen</b>	0	0	<b>-843.855,23</b>	<b>-822.743,00</b>	<b>-864.865,36</b>	<b>-42.122,36</b>



## Doppischer Produktplan 2021 Rechnung

Produktbereich	12	Verkehrsflächen und -anlagen ÖPNV	Produktart:	intern				
Produktgruppe	12.05	Straßenreinigung	Rechtsbindung:	kann				
Produkt	12.05.01	Winterdienst						
Posi- tion	Konten	<u>Teilergebnisrechnung</u> Muster 18 ab 2012	Ergebnis des Vorjahres 2020	fortgeschriebene r Ansatz 2021	Ergebnis des HHJ 2021	Vergleich Ansatz/Ergebnis		
			€	€	€	€		
50		Ordentliche Erträge	0	0	0,00	0,00	0,00	0,00
10		Summe der ordentlichen Erträge	0	0	0,00	0,00	0,00	0,00
1010		Ordentliche Aufwendungen	0	0	0,00	0,00	0,00	0,00
13	60,61,67-69	Aufwendungen für Sach- und Dienstleistungen	0	0	8.432,59	28.000,00	43.166,38	15.166,38
14	66	Abschreibungen	0	0	8.770,41	8.771,00	8.770,91	-0,09
19		Summe der ordentlichen Aufwendungen	0	0	17.203,00	36.771,00	51.937,29	15.166,29
20		Verwaltungsergebnis	0	0	-17.203,00	-36.771,00	-51.937,29	-15.166,29
23		Finanzergebnis	0	0	0,00	0,00	0,00	0,00
24		Ordentliches Ergebnis	0	0	-17.203,00	-36.771,00	-51.937,29	-15.166,29
26	79	Außerordentliche Aufwendungen	0	0	934,15	0,00	0,00	0,00
27		Außerordentliches Ergebnis	0	0	-934,15	0,00	0,00	0,00
28		Jahresergebnis vor internen Leistungsbeziehungen	0	0	-18.137,15	-36.771,00	-51.937,29	-15.166,29
30	93	Aufwendungen aus internen Leistungsbeziehungen	0	0	121.376,63	149.240,00	110.290,51	-38.949,49
31		Ergebnis der internen Leistungsbeziehungen	0	0	-121.376,63	-149.240,00	-110.290,51	38.949,49
32		Jahresergebnis nach internen Leistungsbeziehungen	0	0	-139.513,78	-186.011,00	-162.227,80	23.783,20

## Doppischer Produktplan 2021 Rechnung

Produktbereich	12	Verkehrsflächen und -anlagen ÖPNV	Produktart:	intern				
Produktgruppe	12.07	ÖPNV	Rechtsbindung:	kann				
Produkt	12.07.01	ÖPNV						
Position	Konten	<u>Teilergebnisrechnung</u> Muster 18 ab 2012	Ergebnis des Vorjahres 2020	fortgeschriebene r Ansatz 2021	Ergebnis des HHJ 2021	Vergleich Ansatz/Ergebnis		
			€	€	€	€		
50		<b>Ordentliche Erträge</b>	0	0	0,00	0,00	0,00	0,00
1	50	Privatrechtliche Leistungsentgelte	0	0	2.437,41	800,00	3.049,88	2.249,88
7	540-543	Erträge aus Zuweisungen und Zuschüssen für laufende Zwecke und allgemeine Umlage	0	0	0,00	5.000,00	0,00	-5.000,00
8	546	Erträge aus der Auflösung von SoPo aus Investzuweisungen, -zuschüssen	0	0	16.979,81	16.980,00	16.979,81	-0,19
9	53	Sonstige ordentliche Erträge	0	0	777,62	0,00	0,00	0,00
10		<b>Summe der ordentlichen Erträge</b>	0	0	20.194,84	22.780,00	20.029,69	-2.750,31
1010		<b>Ordentliche Aufwendungen</b>	0	0	0,00	0,00	0,00	0,00
13	60,61,67-69	Aufwendungen für Sach- und Dienstleistungen	0	0	3.187,71	6.600,00	3.176,36	-3.423,64
14	66	Abschreibungen	0	0	22.161,63	20.934,00	21.054,94	120,94
15	71	Aufwendungen für Zuweisungen/Zuschüsse sowie besondere Finanzaufwendungen	0	0	0,00	5.000,00	0,00	-5.000,00
18	70,74,76	Sonstige ordentliche Aufwendungen	0	0	0,00	500,00	0,00	-500,00
19		<b>Summe der ordentlichen Aufwendungen</b>	0	0	25.349,34	33.034,00	24.231,30	-8.802,70
20		<b>Verwaltungsergebnis</b>	0	0	-5.154,50	-10.254,00	-4.201,61	6.052,39
23		<b>Finanzergebnis</b>	0	0	0,00	0,00	0,00	0,00
24		<b>Ordentliches Ergebnis</b>	0	0	-5.154,50	-10.254,00	-4.201,61	6.052,39
25	59	Außerordentliche Erträge	0	0	266,37	0,00	1.247,50	1.247,50
27		<b>Außerordentliches Ergebnis</b>	0	0	266,37	0,00	1.247,50	1.247,50
28		<b>Jahresergebnis vor internen Leistungsbeziehungen</b>	0	0	-4.888,13	-10.254,00	-2.954,11	7.299,89
30	93	Aufwendungen aus internen Leistungsbeziehungen	0	0	20.952,02	23.578,00	22.671,42	-906,58
31		<b>Ergebnis der internen Leistungsbeziehungen</b>	0	0	-20.952,02	-23.578,00	-22.671,42	906,58
32		<b>Jahresergebnis nach internen Leistungsbeziehungen</b>	0	0	-25.840,15	-33.832,00	-25.625,53	8.206,47

## Doppischer Produktplan 2021 Rechnung

Produktbereich	13	Natur- und Landschaftspflege	Produktart:	intern				
Produktgruppe	13.01	Öffentliches Grün Landschaftsbau	Rechtsbindung:	kann				
Produkt	13.01.01	Allgemeines Grundvermögen						
Position	Konten	<u>Teilergebnisrechnung</u> Muster 18 ab 2012	Ergebnis des Vorjahres 2020	fortgeschriebene r Ansatz 2021	Ergebnis des HHJ 2021	Vergleich Ansatz/Ergebnis		
			€	€	€	€		
50		<b>Ordentliche Erträge</b>	0	0	0,00	0,00	0,00	0,00
1	50	Privatrechtliche Leistungsentgelte	0	0	664.650,22	606.700,00	674.254,29	67.554,29
2	51	Öffentlich-rechtliche Leistungsentgelte	0	0	75,00	0,00	0,00	0,00
3	548-549	Kostenersatzleistungen und -erstattungen	0	0	300,02	0,00	661,57	661,57
8	546	Erträge aus der Auflösung von SoPo aus Investzuweisungen, -zuschüssen	0	0	6.015,57	3.197,00	3.194,77	-2,23
9	53	Sonstige ordentliche Erträge	0	0	5.646,84	50.500,00	100.023,92	49.523,92
10		<b>Summe der ordentlichen Erträge</b>	0	0	<b>676.687,65</b>	<b>660.397,00</b>	<b>778.134,55</b>	<b>117.737,55</b>
1010		<b>Ordentliche Aufwendungen</b>	0	0	0,00	0,00	0,00	0,00
13	60,61,67-69	Aufwendungen für Sach- und Dienstleistungen	0	0	179.984,52	229.514,73	180.228,14	-49.286,59
14	66	Abschreibungen	0	0	12.625,77	12.222,00	12.826,77	604,77
18	70,74,76	Sonstige ordentliche Aufwendungen	0	0	2.167,26	2.150,00	2.145,33	-4,67
19		<b>Summe der ordentlichen Aufwendungen</b>	0	0	<b>194.777,55</b>	<b>243.886,73</b>	<b>195.200,24</b>	<b>-48.686,49</b>
20		<b>Verwaltungsergebnis</b>	0	0	<b>481.910,10</b>	<b>416.510,27</b>	<b>582.934,31</b>	<b>166.424,04</b>
23		<b>Finanzergebnis</b>	0	0	0,00	0,00	0,00	0,00
24		<b>Ordentliches Ergebnis</b>	0	0	<b>481.910,10</b>	<b>416.510,27</b>	<b>582.934,31</b>	<b>166.424,04</b>
25	59	Außerordentliche Erträge	0	0	86.691,41	0,00	552.794,21	552.794,21
26	79	Außerordentliche Aufwendungen	0	0	141.612,20	0,00	97.570,49	97.570,49
27		<b>Außerordentliches Ergebnis</b>	0	0	<b>-54.920,79</b>	<b>0,00</b>	<b>455.223,72</b>	<b>455.223,72</b>
28		<b>Jahresergebnis vor internen Leistungsbeziehungen</b>	0	0	<b>426.989,31</b>	<b>416.510,27</b>	<b>1.038.158,03</b>	<b>621.647,76</b>
30	93	Aufwendungen aus internen Leistungsbeziehungen	0	0	607.523,25	684.335,00	723.523,95	39.188,95
31		<b>Ergebnis der internen Leistungsbeziehungen</b>	0	0	<b>-607.523,25</b>	<b>-684.335,00</b>	<b>-723.523,95</b>	<b>-39.188,95</b>
32		<b>Jahresergebnis nach internen Leistungsbeziehungen</b>	0	0	<b>-180.533,94</b>	<b>-267.824,73</b>	<b>314.634,08</b>	<b>582.458,81</b>

## Doppischer Produktplan 2021 Rechnung

Produktbereich	13	Natur- und Landschaftspflege	Produktart:	intern				
Produktgruppe	13.02	Öffentliche Gewässer Wasserbauliche Anlagen	Rechtsbindung:	kann				
Produkt	13.02.01	Unterhaltung Wasserläufe						
Posi- tion	Konten	<u>Teilergebnisrechnung</u> Muster 18 ab 2012	Ergebnis des Vorjahres 2020	fortgeschriebene r Ansatz 2021	Ergebnis des HHJ 2021	Vergleich Ansatz/Ergebnis		
			€	€	€	€		
50		<b>Ordentliche Erträge</b>	0	0	0,00	0,00	0,00	0,00
8	546	Erträge aus der Auflösung von SoPo aus Investzuweisungen, -zuschüssen	0	0	2.103,75	2.104,00	2.103,75	-0,25
10		<b>Summe der ordentlichen Erträge</b>	0	0	2.103,75	2.104,00	2.103,75	-0,25
1010		<b>Ordentliche Aufwendungen</b>	0	0	0,00	0,00	0,00	0,00
13	60,61,67-69	Aufwendungen für Sach- und Dienstleistungen	0	0	2.993,27	3.000,00	2.606,46	-393,54
14	66	Abschreibungen	0	0	1.110,33	1.110,00	1.110,33	0,33
19		<b>Summe der ordentlichen Aufwendungen</b>	0	0	4.103,60	4.110,00	3.716,79	-393,21
20		<b>Verwaltungsergebnis</b>	0	0	-1.999,85	-2.006,00	-1.613,04	392,96
23		<b>Finanzergebnis</b>	0	0	0,00	0,00	0,00	0,00
24		<b>Ordentliches Ergebnis</b>	0	0	-1.999,85	-2.006,00	-1.613,04	392,96
27		<b>Außerordentliches Ergebnis</b>	0	0	0,00	0,00	0,00	0,00
28		<b>Jahresergebnis vor internen Leistungsbeziehungen</b>	0	0	-1.999,85	-2.006,00	-1.613,04	392,96
30	93	Aufwendungen aus internen Leistungsbeziehungen	0	0	8.816,82	9.117,00	8.385,71	-731,29
31		<b>Ergebnis der internen Leistungsbeziehungen</b>	0	0	-8.816,82	-9.117,00	-8.385,71	731,29
32		<b>Jahresergebnis nach internen Leistungsbeziehungen</b>	0	0	-10.816,67	-11.123,00	-9.998,75	1.124,25

## Doppischer Produktplan 2021 Rechnung

Produktbereich	13	Natur- und Landschaftspflege	Produktart:	intern				
Produktgruppe	13.03	Friedhofs- und Bestattungswesen	Rechtsbindung:	kann				
Produkt	13.03.01	Friedhofs- und Bestattungswesen						
Position	Konten	<u>Teilergebnisrechnung</u> Muster 18 ab 2012	Ergebnis des Vorjahres 2020	fortgeschriebene r Ansatz 2021	Ergebnis des HHJ 2021	Vergleich Ansatz/Ergebnis		
			€	€	€	€		
50		<b>Ordentliche Erträge</b>	0	0	0,00	0,00	0,00	0,00
1	50	Privatrechtliche Leistungsentgelte	0	0	0,00	0,00	200,00	200,00
2	51	Öffentlich-rechtliche Leistungsentgelte	0	0	70.484,82	64.494,00	74.080,28	9.586,28
7	540-543	Erträge aus Zuweisungen und Zuschüssen für laufende Zwecke und allgemeine Umlage	0	0	916,50	500,00	704,00	204,00
8	546	Erträge aus der Auflösung von SoPo aus Investzuweisungen, -zuschüssen	0	0	108,82	109,00	108,82	-0,18
9	53	Sonstige ordentliche Erträge	0	0	844,90	0,00	0,00	0,00
10		<b>Summe der ordentlichen Erträge</b>	0	0	<b>72.355,04</b>	<b>65.103,00</b>	<b>75.093,10</b>	<b>9.990,10</b>
1010		<b>Ordentliche Aufwendungen</b>	0	0	0,00	0,00	0,00	0,00
13	60,61,67-69	Aufwendungen für Sach- und Dienstleistungen	0	0	46.163,85	51.025,27	50.375,05	-650,22
14	66	Abschreibungen	0	0	6.841,10	6.123,00	8.274,50	2.151,50
19		<b>Summe der ordentlichen Aufwendungen</b>	0	0	<b>53.004,95</b>	<b>57.148,27</b>	<b>58.649,55</b>	<b>1.501,28</b>
20		<b>Verwaltungsergebnis</b>	0	0	<b>19.350,09</b>	<b>7.954,73</b>	<b>16.443,55</b>	<b>8.488,82</b>
23		<b>Finanzergebnis</b>	0	0	0,00	0,00	0,00	0,00
24		<b>Ordentliches Ergebnis</b>	0	0	<b>19.350,09</b>	<b>7.954,73</b>	<b>16.443,55</b>	<b>8.488,82</b>
25	59	Außerordentliche Erträge	0	0	0,00	0,00	182,66	182,66
26	79	Außerordentliche Aufwendungen	0	0	149,33	0,00	487,84	487,84
27		<b>Außerordentliches Ergebnis</b>	0	0	<b>-149,33</b>	<b>0,00</b>	<b>-305,18</b>	<b>-305,18</b>
28		<b>Jahresergebnis vor internen Leistungsbeziehungen</b>	0	0	<b>19.200,76</b>	<b>7.954,73</b>	<b>16.138,37</b>	<b>8.183,64</b>
30	93	Aufwendungen aus internen Leistungsbeziehungen	0	0	154.362,19	170.456,00	151.951,91	-18.504,09
31		<b>Ergebnis der internen Leistungsbeziehungen</b>	0	0	<b>-154.362,19</b>	<b>-170.456,00</b>	<b>-151.951,91</b>	<b>18.504,09</b>
32		<b>Jahresergebnis nach internen Leistungsbeziehungen</b>	0	0	<b>-135.161,43</b>	<b>-162.501,27</b>	<b>-135.813,54</b>	<b>26.687,73</b>

## Doppischer Produktplan 2021 Rechnung

Produktbereich	13	Natur- und Landschaftspflege	Produktart:	intern				
Produktgruppe	13.05	Land- und Forstwirtschaft	Rechtsbindung:	kann				
Produkt	13.05.01	Forstbetrieb						
Position	Konten	<u>Teilergebnisrechnung</u> Muster 18 ab 2012	Ergebnis des Vorjahres 2020	fortgeschriebene r Ansatz 2021	Ergebnis des HHJ 2021	Vergleich Ansatz/Ergebnis		
			€	€	€	€		
50		<b>Ordentliche Erträge</b>	0	0	0,00	0,00	0,00	0,00
1	50	Privatrechtliche Leistungsentgelte	0	0	2.018.954,97	1.293.000,00	1.446.091,31	153.091,31
7	540-543	Erträge aus Zuweisungen und Zuschüssen für laufende Zwecke und allgemeine Umlage	0	0	185.840,03	200.000,00	310.698,13	110.698,13
8	546	Erträge aus der Auflösung von SoPo aus Investzuweisungen, -zuschüssen	0	0	1.557,86	1.558,00	1.558,36	0,36
9	53	Sonstige ordentliche Erträge	0	0	14.798,07	16.000,00	11.590,14	-4.409,86
10		<b>Summe der ordentlichen Erträge</b>	0	0	<b>2.221.150,93</b>	<b>1.510.558,00</b>	<b>1.769.937,94</b>	<b>259.379,94</b>
1010		<b>Ordentliche Aufwendungen</b>	0	0	0,00	0,00	0,00	0,00
11	62,63,640-643, 647-649,65	Personalaufwendungen	0	0	564.269,83	594.500,00	566.616,15	-27.883,85
13	60,61,67-69	Aufwendungen für Sach- und Dienstleistungen	0	0	1.674.857,58	986.910,00	1.154.801,52	167.891,52
14	66	Abschreibungen	0	0	12.388,36	10.121,00	16.365,32	6.244,32
18	70,74,76	Sonstige ordentliche Aufwendungen	0	0	8.884,34	9.100,00	9.197,34	97,34
19		<b>Summe der ordentlichen Aufwendungen</b>	0	0	<b>2.260.400,11</b>	<b>1.600.631,00</b>	<b>1.746.980,33</b>	<b>146.349,33</b>
20		<b>Verwaltungsergebnis</b>	0	0	<b>-39.249,18</b>	<b>-90.073,00</b>	<b>22.957,61</b>	<b>113.030,61</b>
23		<b>Finanzergebnis</b>	0	0	0,00	0,00	0,00	0,00
24		<b>Ordentliches Ergebnis</b>	0	0	<b>-39.249,18</b>	<b>-90.073,00</b>	<b>22.957,61</b>	<b>113.030,61</b>
25	59	Außerordentliche Erträge	0	0	6.000,23	0,00	5.367,99	5.367,99
26	79	Außerordentliche Aufwendungen	0	0	13.027,92	0,00	8.958,09	8.958,09
27		<b>Außerordentliches Ergebnis</b>	0	0	<b>-7.027,69</b>	<b>0,00</b>	<b>-3.590,10</b>	<b>-3.590,10</b>
28		<b>Jahresergebnis vor internen Leistungsbeziehungen</b>	0	0	<b>-46.276,87</b>	<b>-90.073,00</b>	<b>19.367,51</b>	<b>109.440,51</b>
29	91	Erlöse aus internen Leistungsbeziehungen	0	0	28.517,12	58.560,00	0,00	-58.560,00
31		<b>Ergebnis der internen Leistungsbeziehungen</b>	0	0	<b>28.517,12</b>	<b>58.560,00</b>	<b>0,00</b>	<b>-58.560,00</b>
32		<b>Jahresergebnis nach internen Leistungsbeziehungen</b>	0	0	<b>-17.759,75</b>	<b>-31.513,00</b>	<b>19.367,51</b>	<b>50.880,51</b>

## Doppischer Produktplan 2021 Rechnung

Produktbereich	13	Natur- und Landschaftspflege	Produktart:	intern				
Produktgruppe	13.05	Land- und Forstwirtschaft	Rechtsbindung:	kann				
Produkt	13.05.02	Feldwege						
Posi- tion	Konten	<u>Teilergebnisrechnung</u> Muster 18 ab 2012	Ergebnis des Vorjahres 2020	fortgeschriebene r Ansatz 2021	Ergebnis des HHJ 2021	Vergleich Ansatz/Ergebnis		
			€	€	€	€		
50		<b>Ordentliche Erträge</b>	0	0	0,00	0,00	0,00	0,00
3	548-549	Kostenersatzleistungen und -erstattungen	0	0	0,00	0,00	1.500,00	1.500,00
8	546	Erträge aus der Auflösung von SoPo aus Investzuweisungen, -zuschüssen	0	0	5.852,59	5.853,00	6.022,25	169,25
10		<b>Summe der ordentlichen Erträge</b>	0	0	<b>5.852,59</b>	<b>5.853,00</b>	<b>7.522,25</b>	<b>1.669,25</b>
1010		<b>Ordentliche Aufwendungen</b>	0	0	0,00	0,00	0,00	0,00
13	60,61,67-69	Aufwendungen für Sach- und Dienstleistungen	0	0	14.475,69	11.500,00	15.323,77	3.823,77
14	66	Abschreibungen	0	0	17.997,93	17.807,00	20.992,61	3.185,61
19		<b>Summe der ordentlichen Aufwendungen</b>	0	0	<b>32.473,62</b>	<b>29.307,00</b>	<b>36.316,38</b>	<b>7.009,38</b>
20		<b>Verwaltungsergebnis</b>	0	0	<b>-26.621,03</b>	<b>-23.454,00</b>	<b>-28.794,13</b>	<b>-5.340,13</b>
23		<b>Finanzergebnis</b>	0	0	0,00	0,00	0,00	0,00
24		<b>Ordentliches Ergebnis</b>	0	0	<b>-26.621,03</b>	<b>-23.454,00</b>	<b>-28.794,13</b>	<b>-5.340,13</b>
27		<b>Außerordentliches Ergebnis</b>	0	0	0,00	0,00	0,00	0,00
28		<b>Jahresergebnis vor internen Leistungsbeziehungen</b>	0	0	<b>-26.621,03</b>	<b>-23.454,00</b>	<b>-28.794,13</b>	<b>-5.340,13</b>
30	93	Aufwendungen aus internen Leistungsbeziehungen	0	0	88.168,23	91.175,00	83.857,12	-7.317,88
31		<b>Ergebnis der internen Leistungsbeziehungen</b>	0	0	<b>-88.168,23</b>	<b>-91.175,00</b>	<b>-83.857,12</b>	<b>7.317,88</b>
32		<b>Jahresergebnis nach internen Leistungsbeziehungen</b>	0	0	<b>-114.789,26</b>	<b>-114.629,00</b>	<b>-112.651,25</b>	<b>1.977,75</b>

## Doppischer Produktplan 2021 Rechnung

Produktbereich	14	Umweltschutz	Produktart:	intern				
Produktgruppe	14.01	Umweltschutzmaßnahmen	Rechtsbindung:	kann				
Produkt	14.01.01	Umweltschutz						
Position	Konten	<u>Teilergebnisrechnung</u> Muster 18 ab 2012	Ergebnis des Vorjahres 2020	fortgeschriebene r Ansatz 2021	Ergebnis des HHJ 2021	Vergleich Ansatz/Ergebnis		
			€	€	€	€		
50		<b>Ordentliche Erträge</b>	0	0	0,00	0,00	0,00	0,00
7	540-543	Erträge aus Zuweisungen und Zuschüssen für laufende Zwecke und allgemeine Umlage	0	0	0,00	5.000,00	65.283,04	60.283,04
10		<b>Summe der ordentlichen Erträge</b>	0	0	0,00	5.000,00	65.283,04	60.283,04
1010		<b>Ordentliche Aufwendungen</b>	0	0	0,00	0,00	0,00	0,00
13	60,61,67-69	Aufwendungen für Sach- und Dienstleistungen	0	0	65.052,20	16.200,00	6.391,55	-9.808,45
14	66	Abschreibungen	0	0	257,62	258,00	257,62	-0,38
19		<b>Summe der ordentlichen Aufwendungen</b>	0	0	65.309,82	16.458,00	6.649,17	-9.808,83
20		<b>Verwaltungsergebnis</b>	0	0	-65.309,82	-11.458,00	58.633,87	70.091,87
23		<b>Finanzergebnis</b>	0	0	0,00	0,00	0,00	0,00
24		<b>Ordentliches Ergebnis</b>	0	0	-65.309,82	-11.458,00	58.633,87	70.091,87
25	59	Außerordentliche Erträge	0	0	0,00	0,00	90.000,00	90.000,00
26	79	Außerordentliche Aufwendungen	0	0	1.392,97	0,00	0,00	0,00
27		<b>Außerordentliches Ergebnis</b>	0	0	-1.392,97	0,00	90.000,00	90.000,00
28		<b>Jahresergebnis vor internen Leistungsbeziehungen</b>	0	0	-66.702,79	-11.458,00	148.633,87	160.091,87
30	93	Aufwendungen aus internen Leistungsbeziehungen	0	0	0,00	3.000,00	0,00	-3.000,00
31		<b>Ergebnis der internen Leistungsbeziehungen</b>	0	0	0,00	-3.000,00	0,00	3.000,00
32		<b>Jahresergebnis nach internen Leistungsbeziehungen</b>	0	0	-66.702,79	-14.458,00	148.633,87	163.091,87



## Doppischer Produktplan 2021 Rechnung

Produktbereich	15	Wirtschaft und Tourismus	Produktart:	intern				
Produktgruppe	15.01	Wirtschaftsförderung	Rechtsbindung:	kann				
Produkt	15.01.01	DGH						
Position	Konten	<u>Teilergebnisrechnung</u> Muster 18 ab 2012	Ergebnis des Vorjahres 2020	fortgeschriebene r Ansatz 2021	Ergebnis des HHJ 2021	Vergleich Ansatz/Ergebnis		
			€	€	€	€		
50		<b>Ordentliche Erträge</b>	0	0	0,00	0,00	0,00	0,00
1	50	Privatrechtliche Leistungsentgelte	0	0	10.552,32	12.000,00	7.616,80	-4.383,20
2	51	Öffentlich-rechtliche Leistungsentgelte	0	0	9.195,00	27.000,00	6.517,00	-20.483,00
8	546	Erträge aus der Auflösung von SoPo aus Investzuweisungen, -zuschüssen	0	0	14.036,75	14.040,00	14.037,27	-2,73
9	53	Sonstige ordentliche Erträge	0	0	3.498,29	800,00	8.202,64	7.402,64
10		<b>Summe der ordentlichen Erträge</b>	0	0	<b>37.282,36</b>	<b>53.840,00</b>	<b>36.373,71</b>	<b>-17.466,29</b>
1010		<b>Ordentliche Aufwendungen</b>	0	0	0,00	0,00	0,00	0,00
13	60,61,67-69	Aufwendungen für Sach- und Dienstleistungen	0	0	280.047,72	283.250,00	345.567,93	62.317,93
14	66	Abschreibungen	0	0	124.586,22	122.094,00	123.518,39	1.424,39
18	70,74,76	Sonstige ordentliche Aufwendungen	0	0	335,73	350,00	335,73	-14,27
19		<b>Summe der ordentlichen Aufwendungen</b>	0	0	<b>404.969,67</b>	<b>405.694,00</b>	<b>469.422,05</b>	<b>63.728,05</b>
20		<b>Verwaltungsergebnis</b>	0	0	<b>-367.687,31</b>	<b>-351.854,00</b>	<b>-433.048,34</b>	<b>-81.194,34</b>
22	77	Finanzaufwendungen	0	0	0,00	0,00	11,09	11,09
23		<b>Finanzergebnis</b>	0	0	0,00	0,00	-11,09	-11,09
24		<b>Ordentliches Ergebnis</b>	0	0	<b>-367.687,31</b>	<b>-351.854,00</b>	<b>-433.059,43</b>	<b>-81.205,43</b>
25	59	Außerordentliche Erträge	0	0	6.933,06	0,00	3.578,10	3.578,10
26	79	Außerordentliche Aufwendungen	0	0	9.521,67	0,00	-3.159,61	-3.159,61
27		<b>Außerordentliches Ergebnis</b>	0	0	<b>-2.588,61</b>	<b>0,00</b>	<b>6.737,71</b>	<b>6.737,71</b>
28		<b>Jahresergebnis vor internen Leistungsbeziehungen</b>	0	0	<b>-370.275,92</b>	<b>-351.854,00</b>	<b>-426.321,72</b>	<b>-74.467,72</b>
29	91	Erlöse aus internen Leistungsbeziehungen	0	0	360.258,00	412.252,00	398.694,00	-13.558,00
30	93	Aufwendungen aus internen Leistungsbeziehungen	0	0	197.647,23	204.743,00	87.243,11	-117.499,89
31		<b>Ergebnis der internen Leistungsbeziehungen</b>	0	0	<b>162.610,77</b>	<b>207.509,00</b>	<b>311.450,89</b>	<b>103.941,89</b>
32		<b>Jahresergebnis nach internen Leistungsbeziehungen</b>	0	0	<b>-207.665,15</b>	<b>-144.345,00</b>	<b>-114.870,83</b>	<b>29.474,17</b>

## Doppischer Produktplan 2021 Rechnung

Produktbereich	15	Wirtschaft und Tourismus						
Produktgruppe	15.02	Allgemeine Einrichtung und Unternehmen						
Produkt	15.02.01	Windpark						
Position	Konten	<u>Teilergebnisrechnung</u> Muster 18 ab 2012		Ergebnis des Vorjahres 2020	fortgeschriebene r Ansatz 2021	Ergebnis des 2021	Vergleich Ansatz/Ergebnis	
				€	€	€	€	
50		<b>Ordentliche Erträge</b>	0	0	0,00	0,00	0,00	0,00
3	548-549	Kostenersatzleistungen und -erstattungen	0	0	10.000,00	10.000,00	10.000,00	0,00
10		<b>Summe der ordentlichen Erträge</b>	0	0	10.000,00	10.000,00	10.000,00	0,00
1010		<b>Ordentliche Aufwendungen</b>	0	0	0,00	0,00	0,00	0,00
13	60,61,67-69	Aufwendungen für Sach- und Dienstleistungen	0	0	4.241,25	0,00	0,00	0,00
15	71	Aufwendungen für Zuweisungen/Zuschüsse sowie besondere Finanzaufwendungen	0	0	10.000,00	10.000,00	10.000,00	0,00
16	73	Steueraufwendungen einschließlich Aufwendungen aus gesetzl Umlageverpflichtungen	0	0	0,00	0,00	6.266,70	6.266,70
18	70,74,76	Sonstige ordentliche Aufwendungen	0	0	0,00	0,00	113.940,00	113.940,00
19		<b>Summe der ordentlichen Aufwendungen</b>	0	0	14.241,25	10.000,00	130.206,70	120.206,70
20		<b>Verwaltungsergebnis</b>	0	0	-4.241,25	0,00	-120.206,70	-120.206,70
21	56,57	Finanzerträge	0	0	0,00	550.000,00	759.600,00	209.600,00
23		<b>Finanzergebnis</b>	0	0	0,00	550.000,00	759.600,00	209.600,00
24		<b>Ordentliches Ergebnis</b>	0	0	-4.241,25	550.000,00	639.393,30	89.393,30
25	59	Außerordentliche Erträge	0	0	639.393,30	0,00	0,00	0,00
27		<b>Außerordentliches Ergebnis</b>	0	0	639.393,30	0,00	0,00	0,00
28		<b>Jahresergebnis vor internen Leistungsbeziehungen</b>	0	0	635.152,05	550.000,00	639.393,30	89.393,30
29	91	Erlöse aus internen Leistungsbeziehungen	0	0	322.910,75	745.000,00	443.785,43	-301.214,57
30	93	Aufwendungen aus internen Leistungsbeziehungen	0	0	13.027,61	0,00	0,00	0,00
31		<b>Ergebnis der internen Leistungsbeziehungen</b>	0	0	309.883,14	745.000,00	443.785,43	-301.214,57
32		<b>Jahresergebnis nach internen Leistungsbeziehungen</b>	0	0	945.035,19	1.295.000,00	1.083.178,73	-211.821,27

## Doppischer Produktplan 2021 Rechnung

Produktbereich	15	Wirtschaft und Tourismus						
Produktgruppe	15.02	Allgemeine Einrichtung und Unternehmen						
Produkt	15.02.02	Photovoltaikanlagen						
Position	Konten	<u>Teilergebnisrechnung</u>			Ergebnis des	fortgeschriebene	Ergebnis des HHJ	Vergleich
		Muster 18 ab 2012			Vorjahres 2020	r Ansatz 2021	2021	Ansatz/Ergebnis
					€	€	€	€
50		<b>Ordentliche Erträge</b>	0	0	0,00	0,00	0,00	0,00
1	50	Privatrechtliche Leistungsentgelte	0	0	2.652,09	2.500,00	2.603,66	103,66
10		<b>Summe der ordentlichen Erträge</b>	0	0	2.652,09	2.500,00	2.603,66	103,66
1010		<b>Ordentliche Aufwendungen</b>	0	0	0,00	0,00	0,00	0,00
13	60,61,67-69	Aufwendungen für Sach- und Dienstleistungen	0	0	188,16	200,00	0,00	-200,00
14	66	Abschreibungen	0	0	3.141,00	3.141,00	3.141,00	0,00
19		<b>Summe der ordentlichen Aufwendungen</b>	0	0	3.329,16	3.341,00	3.141,00	-200,00
20		<b>Verwaltungsergebnis</b>	0	0	-677,07	-841,00	-537,34	303,66
23		<b>Finanzergebnis</b>	0	0	0,00	0,00	0,00	0,00
24		<b>Ordentliches Ergebnis</b>	0	0	-677,07	-841,00	-537,34	303,66
27		<b>Außerordentliches Ergebnis</b>	0	0	0,00	0,00	0,00	0,00
28		<b>Jahresergebnis vor internen Leistungsbeziehungen</b>	0	0	-677,07	-841,00	-537,34	303,66
31		<b>Ergebnis der internen Leistungsbeziehungen</b>	0	0	0,00	0,00	0,00	0,00
32		<b>Jahresergebnis nach internen Leistungsbeziehungen</b>	0	0	-677,07	-841,00	-537,34	303,66

## Doppischer Produktplan 2021 Rechnung

Produktbereich	15	Wirtschaft und Tourismus	Produktart:	intern				
Produktgruppe	15.03	Tourismus	Rechtsbindung:	kann				
Produkt	15.03.01	Wirtschaft und Tourismus						
Position	Konten	<u>Teilergebnisrechnung</u> Muster 18 ab 2012	Ergebnis des Vorjahres 2020	fortgeschriebene r Ansatz 2021	Ergebnis des HHJ 2021	Vergleich Ansatz/Ergebnis		
			€	€	€	€		
50		<b>Ordentliche Erträge</b>	0	0	0,00	0,00	0,00	0,00
1	50	Privatrechtliche Leistungsentgelte	0	0	0,00	0,00	86,00	86,00
7	540-543	Erträge aus Zuweisungen und Zuschüssen für laufende Zwecke und allgemeine Umlage	0	0	20.399,26	0,00	76.960,25	76.960,25
8	546	Erträge aus der Auflösung von SoPo aus Investzuweisungen, -zuschüssen	0	0	10.689,70	10.690,00	63.023,01	52.333,01
9	53	Sonstige ordentliche Erträge	0	0	1.668,12	1.000,00	1.334,50	334,50
10		<b>Summe der ordentlichen Erträge</b>	0	0	<b>32.757,08</b>	<b>11.690,00</b>	<b>141.403,76</b>	<b>129.713,76</b>
1010		<b>Ordentliche Aufwendungen</b>	0	0	<b>0,00</b>	<b>0,00</b>	<b>0,00</b>	<b>0,00</b>
13	60,61,67-69	Aufwendungen für Sach- und Dienstleistungen	0	0	25.889,04	27.750,00	85.271,10	57.521,10
14	66	Abschreibungen	0	0	49.315,07	6.361,00	49.295,92	42.934,92
15	71	Aufwendungen für Zuweisungen/Zuschüsse sowie besondere Finanzaufwendungen	0	0	529,70	1.000,00	269,02	-730,98
18	70,74,76	Sonstige ordentliche Aufwendungen	0	0	145,25	120,00	145,25	25,25
19		<b>Summe der ordentlichen Aufwendungen</b>	0	0	<b>75.879,06</b>	<b>35.231,00</b>	<b>134.981,29</b>	<b>99.750,29</b>
20		<b>Verwaltungsergebnis</b>	0	0	<b>-43.121,98</b>	<b>-23.541,00</b>	<b>6.422,47</b>	<b>29.963,47</b>
23		<b>Finanzergebnis</b>	0	0	<b>0,00</b>	<b>0,00</b>	<b>0,00</b>	<b>0,00</b>
24		<b>Ordentliches Ergebnis</b>	0	0	<b>-43.121,98</b>	<b>-23.541,00</b>	<b>6.422,47</b>	<b>29.963,47</b>
25	59	Außerordentliche Erträge	0	0	6.999,74	0,00	9.527,88	9.527,88
26	79	Außerordentliche Aufwendungen	0	0	378,30	0,00	10.447,47	10.447,47
27		<b>Außerordentliches Ergebnis</b>	0	0	<b>6.621,44</b>	<b>0,00</b>	<b>-919,59</b>	<b>-919,59</b>
28		<b>Jahresergebnis vor internen Leistungsbeziehungen</b>	0	0	<b>-36.500,54</b>	<b>-23.541,00</b>	<b>5.502,88</b>	<b>29.043,88</b>
30	93	Aufwendungen aus internen Leistungsbeziehungen	0	0	73.047,74	80.106,00	74.666,22	-5.439,78
31		<b>Ergebnis der internen Leistungsbeziehungen</b>	0	0	<b>-73.047,74</b>	<b>-80.106,00</b>	<b>-74.666,22</b>	<b>5.439,78</b>
32		<b>Jahresergebnis nach internen Leistungsbeziehungen</b>	0	0	<b>-109.548,28</b>	<b>-103.647,00</b>	<b>-69.163,34</b>	<b>34.483,66</b>

## Doppischer Produktplan 2021 Rechnung

Produktbereich	16	Allgemeine Finanzwirtschaft	Produktart:	intern				
Produktgruppe	16.01	Steuern allgemeine Zuweisungen und Umlagen	Rechtsbindung:	kann				
Produkt	16.01.01	Steuern und allgemeine Finanzwirtschaft						
Posi- tion	Konten	<u>Teilergebnisrechnung</u> Muster 18 ab 2012	Ergebnis des Vorjahres 2020	fortgeschriebene r Ansatz 2021	Ergebnis des HHJ 2021	Vergleich Ansatz/Ergebnis		
			€	€	€	€		
50		<b>Ordentliche Erträge</b>	0	0	0,00	0,00	0,00	0,00
5	55	Steuern und steuerähnliche Erträge aus gesetzlichen Umlagen	0	0	7.388.811,33	6.827.000,00	7.864.256,71	1.037.256,71
6	547	Erträge aus Transferleistungen	0	0	328.286,99	310.000,00	327.050,40	17.050,40
7	540-543	Erträge aus Zuweisungen und Zuschüssen für laufende Zwecke und allgemeine Umlage	0	0	3.424.424,00	3.228.098,00	3.080.529,00	-147.569,00
8	546	Erträge aus der Auflösung von SoPo aus Investzuweisungen, -zuschüssen	0	0	60.106,45	43.293,00	44.310,94	1.017,94
10		<b>Summe der ordentlichen Erträge</b>	0	0	11.201.628,77	10.408.391,00	11.316.147,05	907.756,05
1010		<b>Ordentliche Aufwendungen</b>	0	0	0,00	0,00	0,00	0,00
12	644-646	Versorgungsaufwendungen	0	0	39.770,76	0,00	41.088,00	41.088,00
13	60,61,67-69	Aufwendungen für Sach- und Dienstleistungen	0	0	41.968,17	39.100,00	22.852,49	-16.247,51
14	66	Abschreibungen	0	0	44.345,98	0,00	37.541,69	37.541,69
16	73	Steueraufwendungen einschließlich Aufwendungen aus gesetzl Umlageverpflichtungen	0	0	4.997.763,05	5.612.770,00	5.181.338,31	-431.431,69
19		<b>Summe der ordentlichen Aufwendungen</b>	0	0	5.123.847,96	5.651.870,00	5.282.820,49	-369.049,51
20		<b>Verwaltungsergebnis</b>	0	0	6.077.780,81	4.756.521,00	6.033.326,56	1.276.805,56
21	56,57	Finanzerträge	0	0	6.455,66	6.600,00	6.298,48	-301,52
22	77	Finanzaufwendungen	0	0	517.272,51	753.667,00	461.010,59	-292.656,41
23		<b>Finanzergebnis</b>	0	0	-510.816,85	-747.067,00	-454.712,11	292.354,89
24		<b>Ordentliches Ergebnis</b>	0	0	5.566.963,96	4.009.454,00	5.578.614,45	1.569.160,45
25	59	Außerordentliche Erträge	0	0	355.911,75	0,00	228.714,63	228.714,63
26	79	Außerordentliche Aufwendungen	0	0	8.921,51	0,00	2.169,52	2.169,52
27		<b>Außerordentliches Ergebnis</b>	0	0	346.990,24	0,00	226.545,11	226.545,11
28		<b>Jahresergebnis vor internen Leistungsbeziehungen</b>	0	0	5.913.954,20	4.009.454,00	5.805.159,56	1.795.705,56
30	93	Aufwendungen aus internen Leistungsbeziehungen	0	0	63.888,08	417.341,00	80.699,04	-336.641,96
31		<b>Ergebnis der internen Leistungsbeziehungen</b>	0	0	-63.888,08	-417.341,00	-80.699,04	336.641,96
32		<b>Jahresergebnis nach internen Leistungsbeziehungen</b>	0	0	5.850.066,12	3.592.113,00	5.724.460,52	2.132.347,52

## Doppischer Produktplan 2021 Rechnung

Produktbereich	16	Allgemeine Finanzwirtschaft	Produktart:	Serviceprodukt				
Produktgruppe	16.01	Steuern allgemeine Zuweisungen und Umlagen	Rechtsbindung:	kann				
Produkt	16.01.02	Finanzverwaltung						
Position	Konten	<u>Teilergebnisrechnung</u> Muster 18 ab 2012	Ergebnis des Vorjahres 2020	fortgeschriebene r Ansatz 2021	Ergebnis des HHJ 2021	Vergleich Ansatz/Ergebnis		
			€	€	€	€		
50		<b>Ordentliche Erträge</b>	0	0	0,00	0,00	0,00	0,00
2	51	Öffentlich-rechtliche Leistungsentgelte	0	0	350,00	100,00	925,00	825,00
9	53	Sonstige ordentliche Erträge	0	0	15.511,00	0,00	41.842,00	41.842,00
10		<b>Summe der ordentlichen Erträge</b>	0	0	15.861,00	100,00	42.767,00	42.667,00
1010		<b>Ordentliche Aufwendungen</b>	0	0	0,00	0,00	0,00	0,00
12	644-646	Versorgungsaufwendungen	0	0	138.557,00	0,00	225.902,00	225.902,00
13	60,61,67-69	Aufwendungen für Sach- und Dienstleistungen	0	0	4.213,78	8.000,00	5.515,10	-2.484,90
14	66	Abschreibungen	0	0	386,00	0,00	8.494,00	8.494,00
19		<b>Summe der ordentlichen Aufwendungen</b>	0	0	143.156,78	8.000,00	239.911,10	231.911,10
20		<b>Verwaltungsergebnis</b>	0	0	-127.295,78	-7.900,00	-197.144,10	-189.244,10
21	56,57	Finanzerträge	0	0	10.151,07	7.000,00	8.831,83	1.831,83
22	77	Finanzaufwendungen	0	0	8.106,02	35.000,00	10.843,14	-24.156,86
23		<b>Finanzergebnis</b>	0	0	2.045,05	-28.000,00	-2.011,31	25.988,69
24		<b>Ordentliches Ergebnis</b>	0	0	-125.250,73	-35.900,00	-199.155,41	-163.255,41
25	59	Außerordentliche Erträge	0	0	14.342,41	0,00	14.397,11	14.397,11
26	79	Außerordentliche Aufwendungen	0	0	0,00	0,00	178,59	178,59
27		<b>Außerordentliches Ergebnis</b>	0	0	14.342,41	0,00	14.218,52	14.218,52
28		<b>Jahresergebnis vor internen Leistungsbeziehungen</b>	0	0	-110.908,32	-35.900,00	-184.936,89	-149.036,89
29	91	Erlöse aus internen Leistungsbeziehungen	0	0	133.588,00	66.360,00	208.144,03	141.784,03
30	93	Aufwendungen aus internen Leistungsbeziehungen	0	0	22.679,68	19.360,00	23.207,14	3.847,14
31		<b>Ergebnis der internen Leistungsbeziehungen</b>	0	0	110.908,32	47.000,00	184.936,89	137.936,89
32		<b>Jahresergebnis nach internen Leistungsbeziehungen</b>	0	0	0,00	11.100,00	0,00	-11.100,00

## Doppischer Produktplan 2021 Rechnung

Produktbereich	16	Allgemeine Finanzwirtschaft	Produktart:	intern				
Produktgruppe	16.02	Sonstige Finanzwirtschaft	Rechtsbindung:	kann				
Produkt	16.02.01	Interne Verrechnungen						
Posi- tion	Konten	<u>Teilergebnisrechnung</u> Muster 18 ab 2012	Ergebnis des Vorjahres 2020	fortgeschriebene r Ansatz 2021	Ergebnis des HHJ 2021	Vergleich Ansatz/Ergebnis		
			€	€	€	€		
50		Ordentliche Erträge	0	0	0,00	0,00	0,00	0,00
10		Summe der ordentlichen Erträge	0	0	0,00	0,00	0,00	0,00
1010		Ordentliche Aufwendungen	0	0	0,00	0,00	0,00	0,00
19		Summe der ordentlichen Aufwendungen	0	0	0,00	0,00	0,00	0,00
20		Verwaltungsergebnis	0	0	0,00	0,00	0,00	0,00
23		Finanzergebnis	0	0	0,00	0,00	0,00	0,00
24		Ordentliches Ergebnis	0	0	0,00	0,00	0,00	0,00
27		Außerordentliches Ergebnis	0	0	0,00	0,00	0,00	0,00
28		Jahresergebnis vor internen Leistungsbeziehungen	0	0	0,00	0,00	0,00	0,00
29	91	Erlöse aus internen Leistungsbeziehungen	0	0	1.758.272,49	1.887.993,00	639.460,50	-1.248.532,50
31		Ergebnis der internen Leistungsbeziehungen	0	0	1.758.272,49	1.887.993,00	639.460,50	-1.248.532,50
32		Jahresergebnis nach internen Leistungsbeziehungen	0	0	1.758.272,49	1.887.993,00	639.460,50	-1.248.532,50

## Doppischer Produktplan 2021 Rechnung

Produktbereich	99	VW/VO						
Produktgruppe	99.99	VW/VO						
Produkt	99.99.99	VW/VO						
Position	Konten	<u>Teilergebnisrechnung</u> Muster 18 ab 2012			Ergebnis des Vorjahres 2020	fortgeschriebene r Ansatz 2021	Ergebnis des HHJ 2021	Vergleich Ansatz/Ergebnis
					€	€	€	€
50		Ordentliche Erträge	0	0	0,00	0,00	0,00	0,00
10		Summe der ordentlichen Erträge	0	0	0,00	0,00	0,00	0,00
1010		Ordentliche Aufwendungen	0	0	0,00	0,00	0,00	0,00
19		Summe der ordentlichen Aufwendungen	0	0	0,00	0,00	0,00	0,00
20		Verwaltungsergebnis	0	0	0,00	0,00	0,00	0,00
23		Finanzergebnis	0	0	0,00	0,00	0,00	0,00
24		Ordentliches Ergebnis	0	0	0,00	0,00	0,00	0,00
27		Außerordentliches Ergebnis	0	0	0,00	0,00	0,00	0,00
28		Jahresergebnis vor internen Leistungsbeziehungen	0	0	0,00	0,00	0,00	0,00
31		Ergebnis der internen Leistungsbeziehungen	0	0	0,00	0,00	0,00	0,00
32		Jahresergebnis nach internen Leistungsbeziehungen	0	0	0,00	0,00	0,00	0,00







# Der Gemeindevorstand der Gemeinde Heidenrod

## Finanzrechnung

## Doppischer Produktplan 2021 Rechnung

## Gesamthaushalt

## Finanzrechnung

## Muster 16 ab 2012

	Ergebnis des Vorjahres 2020	fortgeschriebene r Ansatz 2021	Ergebnis des HHJ 2021	Vergleich Ansatz/Ergebnis
	€	€	€	€
1 Privatrechtliche Leistungsentgelte	3.533.171,92	2.694.900,00	2.993.837,90	298.937,90
2 Öffentlich-rechtliche Leistungsentgelte	4.932.622,64	5.041.694,00	5.205.255,49	163.561,49
3 Kostenersatzleistungen und -erstattungen	231.127,42	148.000,00	501.443,88	353.443,88
4 Steuern und steuerähnliche Erträge einschließlich Erträge aus gesetz Umlagen	7.882.791,60	6.827.000,00	7.852.996,08	1.025.996,08
5 Einzahlungen aus Transferleistungen	328.286,99	310.000,00	327.050,40	17.050,40
6 Zuweisungen und Zuschüsse für laufende Zwecke und allg Umlagen	4.300.417,20	4.027.298,00	4.735.588,32	708.290,32
7 Zinsen und sonstige Finanzeinzahlungen	669.204,07	573.600,00	780.868,96	207.268,96
8 Sonstige ordentl Einzahlungen und sonst außerordentl Einzahlungen, die sich nicht aus Investtätigkeit ergeben	323.359,80	291.800,00	371.519,18	79.719,18
<b>9 Summe Einzahlungen aus laufender Verwaltungstätigkeit</b>	<b>22.200.981,64</b>	<b>19.914.292,00</b>	<b>22.768.560,21</b>	<b>2.854.268,21</b>
10 Personalauszahlungen	6.363.037,78	6.595.300,00	6.445.791,98	-149.508,02
11 Versorgungsauszahlungen	254.116,92	266.750,00	259.622,13	-7.127,87
12 Auszahlungen für Sach und Dienstleistungen	5.977.546,60	4.872.225,00	4.962.517,01	90.292,01
13 Auszahlungen für Transferleistungen	5.600,00	5.600,00	5.600,00	0,00
14 Auszahlungen für Zuweisungen und Zuschüsse für laufende Zwecke sowie besondere Finanzauszahlungen	440.227,07	380.130,00	425.857,43	45.727,43
15 Auszahlungen für Steuern einschließlich Auszahlungen aus gesetzlichen Umlageverpflichtungen	5.576.987,44	5.647.770,00	5.697.389,43	49.619,43
16 Zinsen und ähnliche Auszahlungen	514.965,31	123.667,00	452.816,14	329.149,14
17 Sonstige ordentliche Auszahlungen und sonstige außerordentliche Auszahlungen, die sich nicht aus Investitionstätigkeit ergeben	14.504,55	16.810,00	14.564,62	-2.245,38
<b>18 Summe Auszahlungen aus laufender Verwaltungstätigkeit</b>	<b>19.146.985,67</b>	<b>17.908.252,00</b>	<b>18.264.158,74</b>	<b>355.906,74</b>
<b>19 Zahlungsmittelüberschuss/-bedarf aus laufender Verwaltungstätigkeit</b>	<b>3.053.995,97</b>	<b>2.006.040,00</b>	<b>4.504.401,47</b>	<b>2.498.361,47</b>
20 Einzahlungen aus Investitionszuweisungen und -zuschüssen sowie aus Investitionsbeiträgen	256.305,86	789.800,00	145.148,13	-644.651,87
21 Einzahlungen aus Abgängen von Vermögensgegenständen des Sachanlagevermögens und des immateriellen Anlagevermögens	307.048,68	700.000,00	256.079,96	-443.920,04
22 Einzahlungen aus Abgängen Von Vermögensgegenständen des Finanzanlagevermögens	9.880,00	0,00	5.320,00	5.320,00
<b>23 Summe Einzahlungen aus der Investitionstätigkeit</b>	<b>573.234,54</b>	<b>1.489.800,00</b>	<b>406.548,09</b>	<b>-1.083.251,91</b>
24 Auszahlungen für den Erwerb von Grundstücken und Gebäuden	162.880,89	125.000,00	134.103,44	9.103,44

## Doppischer Produktplan 2021 Rechnung

## Gesamthaushalt

Finanzrechnung  
Muster 16 ab 2012

	Ergebnis des Vorjahres 2020	fortgeschriebene r Ansatz 2021	Ergebnis des HHJ 2021	Vergleich Ansatz/Ergebnis
	€	€	€	€
25 Auszahlungen für Baumaßnahmen	1.154.785,73	4.462.662,38	1.500.273,99	-2.962.388,39
26 Auszahlungen für Investitionen in das sonstige Sachanlagevermögen und immaterielle Anlagevermögen	190.129,01	1.068.292,74	324.293,70	-743.999,04
27 Auszahlungen für Investitionen in das Finanzanlagevermögen	18.298,98	12.390,00	9.303,37	-3.086,63
<b>28 Summe Auszahlungen aus Investitionstätigkeit</b>	<b>1.526.094,61</b>	<b>5.668.345,12</b>	<b>1.967.974,50</b>	<b>-3.700.370,62</b>
<b>29 Zahlungsmittelüberschuss/-bedarf aus Investitionstätigkeit</b>	<b>-952.860,07</b>	<b>-4.178.545,12</b>	<b>-1.561.426,41</b>	<b>2.617.118,71</b>
<b>30 Zahlungsmittelüberschuss/-bedarf</b>	<b>2.101.135,90</b>	<b>-2.172.505,12</b>	<b>2.942.975,06</b>	<b>5.115.480,18</b>
31 Einzahlungen aus der Aufnahme von Krediten und inneren Darlehen für Investitionen und Begebung von Anleihen	0,00	1.635.000,00	0,00	-1.635.000,00
32 Auszahlungen für die Tilgung von Krediten und inneren Darlehen für Investitionen und Begebung von Anleihen	1.962.409,51	1.895.000,00	2.006.641,26	111.641,26
<b>33 Zahlungsmittelüberschuss/-bedarf aus Finanzierungstätigkeit</b>	<b>-1.962.409,51</b>	<b>-260.000,00</b>	<b>-2.006.641,26</b>	<b>-1.746.641,26</b>
<b>34 Änderung des Zahlungsmittelbestandes zum Ende des HHJ</b>	<b>138.726,39</b>	<b>-2.432.505,12</b>	<b>936.333,80</b>	<b>3.368.838,92</b>
35 Haushaltsunwirksame Einzahlungen	855.491,52	0,00	524.666,20	524.666,20
36 Haushaltsunwirksame Auszahlungen	865.689,39	0,00	510.734,98	510.734,98
<b>37 Zahlungsmittelüberschuss/-bedarf aus haushaltunwirksamen Vorgängen</b>	<b>-10.197,87</b>	<b>0,00</b>	<b>13.931,22</b>	<b>13.931,22</b>
38 Bestand an Zahlungsmitteln zu Beginn des Haushaltsjahres	0,00	2.652.044,00	0,00	-2.652.044,00
39 Veränderung des Bestandes an Zahlungsmitteln	128.528,52	-2.432.505,12	950.265,02	3.382.770,14
<b>40 Bestand an Zahlungsmitteln am Ende des Haushaltsjahres</b>	<b>128.528,52</b>	<b>219.538,88</b>	<b>950.265,02</b>	<b>730.726,14</b>

## Doppischer Produktplan 2021 Rechnung

Produktbereich	01	Innere Verwaltung	Produktart:	intern		
Produktgruppe	01.01	Verwaltungssteuerung und Service	Rechtsbindung:	kann		
Produkt	01.01.01	Gemeindeorgane				
Finanzrechnung			Ergebnis des	Fortgeschriebene	Ist-Ergebnis	Vergleich
Muster 16 ab 2012			Vorjahres 2020	r Ansatz HHJ	Haushaltsjahr	Ansatz/Ist
			€	2021	2021	(Sp.3-2) 2021
			€	€	€	€
1	Privatrechtliche Leistungsentgelte		10,00	0,00	10,00	10,00
2	Öffentlich-rechtliche Leistungsentgelte		0,00	0,00	0,00	0,00
3	Kostenersatzleistungen und -erstattungen		1.204,90	1.000,00	940,00	-60,00
4	Steuern und steuerähnliche Erträge einschließlich Erträge aus gesetz Umlagen		0,00	0,00	0,00	0,00
5	Einzahlungen aus Transferleistungen		0,00	0,00	0,00	0,00
6	Zuweisungen und Zuschüsse für laufende Zwecke und allg Umlagen		0,00	0,00	0,00	0,00
7	Zinsen und sonstige Finanzeinzahlungen		0,00	0,00	0,00	0,00
8	Sonstige ordentl Einzahlungen und sonst außerordentl Einzahlungen, die sich nicht aus Investtätigkeit ergeben		680,40	700,00	680,40	-19,60
9	<b>Summe Einzahlungen aus laufender Verwaltungstätigkeit</b>		<b>1.895,30</b>	<b>1.700,00</b>	<b>1.630,40</b>	<b>-69,60</b>
10	Personalauszahlungen		79.613,73	102.950,00	131.572,01	28.622,01
11	Versorgungsauszahlungen		118.503,08	95.500,00	120.134,13	24.634,13
12	Auszahlungen für Sach und Dienstleistungen		83.202,61	97.000,00	92.575,69	-4.424,31
13	Auszahlungen für Transferleistungen		0,00	0,00	0,00	0,00
14	Auszahlungen für Zuweisungen und Zuschüsse für laufende Zwecke sowie besondere Finanzauszahlungen		9.948,00	12.500,00	11.065,30	-1.434,70
15	Auszahlungen für Steuern einschließlich Auszahlungen aus gesetzlichen Umlageverpflichtungen		0,00	0,00	0,00	0,00
16	Zinsen und ähnliche Auszahlungen		0,00	0,00	0,00	0,00
17	Sonstige ordentliche Auszahlungen und sonstige außerordentliche Auszahlungen, die sich nicht aus Investitionstätigkeit ergeben		0,00	0,00	0,00	0,00
18	<b>Summe Auszahlungen aus laufender Verwaltungstätigkeit</b>		<b>291.267,42</b>	<b>307.950,00</b>	<b>355.347,13</b>	<b>47.397,13</b>
19	<b>Zahlungsmittelüberschuss/-bedarf aus laufender Verwaltungstätigkeit</b>		<b>-289.372,12</b>	<b>-306.250,00</b>	<b>-353.716,73</b>	<b>-47.466,73</b>
20	Einzahlungen aus Investitionszuweisungen und -zuschüssen sowie aus Investitionsbeiträgen		0,00	0,00	0,00	0,00
21	Einzahlungen aus Abgängen von Vermögensgegenständen des Sachanlagevermögens und des immateriellen Anlagevermögens		0,00	0,00	0,00	0,00
22	Einzahlungen aus Abgängen Von Vermögensgegenständen des Finanzanlagevermögens		0,00	0,00	0,00	0,00
23	<b>Summe Einzahlungen aus der Investitionstätigkeit</b>		<b>0,00</b>	<b>0,00</b>	<b>0,00</b>	<b>0,00</b>
24	Auszahlungen für den Erwerb von Grundstücken und Gebäuden		0,00	0,00	0,00	0,00
25	Auszahlungen für Baumaßnahmen		0,00	0,00	0,00	0,00
26	Auszahlungen für Investitionen in das sonstige Sachanlagevermögen und		908,28	0,00	0,00	0,00

## Doppischer Produktplan 2021 Rechnung

Produktbereich		01	Innere Verwaltung	Produktart:	intern		
Produktgruppe		01.01	Verwaltungssteuerung und Service	Rechtsbindung:	kann		
Produkt		01.01.01	Gemeindeorgane				
<b>Finanzrechnung</b>				Ergebnis des	Fortgeschriebene	Ist-Ergebnis	Vergleich
<b>Muster 16 ab 2012</b>				Vorjahres 2020	r Ansatz HHJ	Haushaltsjahr	Ansatz/Ist
				€	2021	2021	(Sp.3-2) 2021
					€	€	€
immaterielle Anlagevermögen							
27 Auszahlungen für Investitionen in das Finanzanlagevermögen				6.572,58	5.550,00	6.678,49	1.128,49
<b>28 Summe Auszahlungen aus Investitionstätigkeit</b>				<b>7.480,86</b>	<b>5.550,00</b>	<b>6.678,49</b>	<b>1.128,49</b>
29 Zahlungsmittelüberschuss/-bedarf aus Investitionstätigkeit				-7.480,86	-5.550,00	-6.678,49	-1.128,49
<b>30 Zahlungsmittelüberschuss/-bedarf</b>				<b>-296.852,98</b>	<b>-311.800,00</b>	<b>-360.395,22</b>	<b>-48.595,22</b>
31 Einzahlungen aus der Aufnahme von Krediten und inneren Darlehen für Investitionen und Begebung von Anleihen				0,00	0,00	0,00	0,00
32 Auszahlungen für die Tilgung von Krediten und inneren Darlehen für Investitionen und Begebung von Anleihen				0,00	0,00	0,00	0,00
<b>33 Zahlungsmittelüberschuss/-bedarf aus Finanzierungstätigkeit</b>				<b>0,00</b>	<b>0,00</b>	<b>0,00</b>	<b>0,00</b>
<b>34 Änderung des Zahlungsmittelbestandes zum Ende des HHJ</b>				<b>-296.852,98</b>	<b>-311.800,00</b>	<b>-360.395,22</b>	<b>-48.595,22</b>
35 Haushaltsunwirksame Einzahlungen				0,00	0,00	0,00	0,00
36 Haushaltsunwirksame Auszahlungen				0,00	0,00	0,00	0,00
<b>37 Zahlungsmittelüberschuss/-bedarf aus haushaltunwirksamen Vorgängen</b>				<b>0,00</b>	<b>0,00</b>	<b>0,00</b>	<b>0,00</b>
38 Bestand an Zahlungsmitteln zu Beginn des Haushaltsjahres				0,00	0,00	-3.770.045,09	-3.770.045,09
39 Veränderung des Bestandes an Zahlungsmitteln				-296.852,98	-311.800,00	-360.395,22	-48.595,22
<b>40 Bestand an Zahlungsmittel am Ende des Haushaltsjahres</b>				<b>-296.852,98</b>	<b>-311.800,00</b>	<b>-4.130.440,31</b>	<b>-3.818.640,31</b>

## Doppischer Produktplan 2021 Rechnung

Produktbereich			Produktart:			
01	Innere Verwaltung		intern			
Produktgruppe			Rechtsbindung:			
01.01	Verwaltungssteuerung und Service		kann			
Produkt						
01.01.02	Öffentlichkeitsarbeit					
<b>Finanzrechnung</b>			Ergebnis des	Fortgeschriebene	Ist-Ergebnis	Vergleich
<b>Muster 16 ab 2012</b>			Vorjahres 2020	r Ansatz HHJ	Haushaltsjahr	Ansatz/Ist
			€	2021	2021	(Sp.3-2) 2021
				€	€	€
1	Privatrechtliche Leistungsentgelte		845,50	300,00	95,00	-205,00
2	Öffentlich-rechtliche Leistungsentgelte		0,00	0,00	0,00	0,00
3	Kostenersatzleistungen und -erstattungen		0,00	0,00	0,00	0,00
4	Steuern und steuerähnliche Erträge einschließlich Erträge aus gesetz Umlagen		0,00	0,00	0,00	0,00
5	Einzahlungen aus Transferleistungen		0,00	0,00	0,00	0,00
6	Zuweisungen und Zuschüsse für laufende Zwecke und allg Umlagen		0,00	0,00	0,00	0,00
7	Zinsen und sonstige Finanzeinzahlungen		0,00	0,00	0,00	0,00
8	Sonstige ordentl Einzahlungen und sonst außerordentl Einzahlungen, die sich nicht aus Investtätigkeit ergeben		0,00	0,00	0,00	0,00
9	<b>Summe Einzahlungen aus laufender Verwaltungstätigkeit</b>		<b>845,50</b>	<b>300,00</b>	<b>95,00</b>	<b>-205,00</b>
10	Personalauszahlungen		0,00	0,00	0,00	0,00
11	Versorgungsauszahlungen		0,00	0,00	0,00	0,00
12	Auszahlungen für Sach und Dienstleistungen		43.655,98	30.400,00	54.898,92	24.498,92
13	Auszahlungen für Transferleistungen		0,00	0,00	0,00	0,00
14	Auszahlungen für Zuweisungen und Zuschüsse für laufende Zwecke sowie besondere Finanzauszahlungen		0,00	0,00	0,00	0,00
15	Auszahlungen für Steuern einschließlich Auszahlungen aus gesetzlichen Umlageverpflichtungen		0,00	0,00	0,00	0,00
16	Zinsen und ähnliche Auszahlungen		0,00	0,00	0,00	0,00
17	Sonstige ordentliche Auszahlungen und sonstige außerordentliche Auszahlungen, die sich nicht aus Investitionstätigkeit ergeben		0,00	0,00	0,00	0,00
18	<b>Summe Auszahlungen aus laufender Verwaltungstätigkeit</b>		<b>43.655,98</b>	<b>30.400,00</b>	<b>54.898,92</b>	<b>24.498,92</b>
19	<b>Zahlungsmittelüberschuss/-bedarf aus laufender Verwaltungstätigkeit</b>		<b>-42.810,48</b>	<b>-30.100,00</b>	<b>-54.803,92</b>	<b>-24.703,92</b>
20	Einzahlungen aus Investitionszuweisungen und -zuschüssen sowie aus Investitionsbeiträgen		0,00	0,00	0,00	0,00
21	Einzahlungen aus Abgängen von Vermögensgegenständen des Sachanlagevermögens und des immateriellen Anlagevermögens		0,00	0,00	0,00	0,00
22	Einzahlungen aus Abgängen Von Vermögensgegenständen des Finanzanlagevermögens		0,00	0,00	0,00	0,00
23	<b>Summe Einzahlungen aus der Investitionstätigkeit</b>		<b>0,00</b>	<b>0,00</b>	<b>0,00</b>	<b>0,00</b>
24	Auszahlungen für den Erwerb von Grundstücken und Gebäuden		0,00	0,00	0,00	0,00
25	Auszahlungen für Baumaßnahmen		0,00	0,00	0,00	0,00
26	Auszahlungen für Investitionen in das sonstige Sachanlagevermögen und		0,00	0,00	0,00	0,00

## Doppischer Produktplan 2021 Rechnung

Produktbereich	01	Innere Verwaltung	Produktart:	intern				
Produktgruppe	01.01	Verwaltungssteuerung und Service	Rechtsbindung:	kann				
Produkt	01.01.02	Öffentlichkeitsarbeit						
<b>Finanzrechnung</b>			Ergebnis des	Fortgeschriebene	Ist-Ergebnis	Vergleich		
<b>Muster 16 ab 2012</b>			Vorjahres 2020	r Ansatz HHJ	Haushaltsjahr	Ansatz/Ist		
			€	2021	2021	(Sp.3-2) 2021		
				€	€	€		
immaterielle Anlagevermögen								
27 Auszahlungen für Investitionen in das Finanzanlagevermögen					0,00	0,00	0,00	0,00
<b>28 Summe Auszahlungen aus Investitionstätigkeit</b>					<b>0,00</b>	<b>0,00</b>	<b>0,00</b>	<b>0,00</b>
29 Zahlungsmittelüberschuss/-bedarf aus Investitionstätigkeit					0,00	0,00	0,00	0,00
<b>30 Zahlungsmittelüberschuss/-bedarf</b>					<b>-42.810,48</b>	<b>-30.100,00</b>	<b>-54.803,92</b>	<b>-24.703,92</b>
31 Einzahlungen aus der Aufnahme von Krediten und inneren Darlehen für Investitionen und Begebung von Anleihen					0,00	0,00	0,00	0,00
32 Auszahlungen für die Tilgung von Krediten und inneren Darlehen für Investitionen und Begebung von Anleihen					0,00	0,00	0,00	0,00
<b>33 Zahlungsmittelüberschuss/-bedarf aus Finanzierungstätigkeit</b>					<b>0,00</b>	<b>0,00</b>	<b>0,00</b>	<b>0,00</b>
<b>34 Änderung des Zahlungsmittelbestandes zum Ende des HHJ</b>					<b>-42.810,48</b>	<b>-30.100,00</b>	<b>-54.803,92</b>	<b>-24.703,92</b>
35 Haushaltsunwirksame Einzahlungen					0,00	0,00	0,00	0,00
36 Haushaltsunwirksame Auszahlungen					0,00	0,00	0,00	0,00
<b>37 Zahlungsmittelüberschuss/-bedarf aus haushaltunwirksamen Vorgängen</b>					<b>0,00</b>	<b>0,00</b>	<b>0,00</b>	<b>0,00</b>
38 Bestand an Zahlungsmitteln zu Beginn des Haushaltsjahres					0,00	0,00	-424.781,51	-424.781,51
39 Veränderung des Bestandes an Zahlungsmitteln					-42.810,48	-30.100,00	-54.803,92	-24.703,92
<b>40 Bestand an Zahlungsmittel am Ende des Haushaltsjahres</b>					<b>-42.810,48</b>	<b>-30.100,00</b>	<b>-479.585,43</b>	<b>-449.485,43</b>



## Doppischer Produktplan 2021 Rechnung

Produktbereich			Produktart:			
01	Innere Verwaltung		intern			
Produktgruppe			Rechtsbindung:			
01.01	Verwaltungssteuerung und Service		kann			
Produkt						
01.01.03	Rechnungsprüfung					
Finanzrechnung			Ergebnis des	Fortgeschriebene	Ist-Ergebnis	Vergleich
Muster 16 ab 2012			Vorjahres 2020	r Ansatz HHJ	Haushaltsjahr	Ansatz/Ist
			€	2021	2021	(Sp.3-2) 2021
			€	€	€	€
1	Privatrechtliche Leistungsentgelte		0,00	0,00	0,00	0,00
2	Öffentlich-rechtliche Leistungsentgelte		0,00	0,00	0,00	0,00
3	Kostenersatzleistungen und -erstattungen		0,00	0,00	0,00	0,00
4	Steuern und steuerähnliche Erträge einschließlich Erträge aus gesetz Umlagen		0,00	0,00	0,00	0,00
5	Einzahlungen aus Transferleistungen		0,00	0,00	0,00	0,00
6	Zuweisungen und Zuschüsse für laufende Zwecke und allg Umlagen		0,00	0,00	0,00	0,00
7	Zinsen und sonstige Finanzeinzahlungen		0,00	0,00	0,00	0,00
8	Sonstige ordentl Einzahlungen und sonst außerordentl Einzahlungen, die sich nicht aus Investtätigkeit ergeben		0,00	0,00	0,00	0,00
9	<b>Summe Einzahlungen aus laufender Verwaltungstätigkeit</b>		<b>0,00</b>	<b>0,00</b>	<b>0,00</b>	<b>0,00</b>
10	Personalauszahlungen		0,00	0,00	0,00	0,00
11	Versorgungsauszahlungen		0,00	0,00	0,00	0,00
12	Auszahlungen für Sach und Dienstleistungen		9.478,00	10.000,00	966,00	-9.034,00
13	Auszahlungen für Transferleistungen		0,00	0,00	0,00	0,00
14	Auszahlungen für Zuweisungen und Zuschüsse für laufende Zwecke sowie besondere Finanzauszahlungen		0,00	0,00	0,00	0,00
15	Auszahlungen für Steuern einschließlich Auszahlungen aus gesetzlichen Umlageverpflichtungen		0,00	0,00	0,00	0,00
16	Zinsen und ähnliche Auszahlungen		0,00	0,00	0,00	0,00
17	Sonstige ordentliche Auszahlungen und sonstige außerordentliche Auszahlungen, die sich nicht aus Investitionstätigkeit ergeben		0,00	0,00	0,00	0,00
18	<b>Summe Auszahlungen aus laufender Verwaltungstätigkeit</b>		<b>9.478,00</b>	<b>10.000,00</b>	<b>966,00</b>	<b>-9.034,00</b>
19	<b>Zahlungsmittelüberschuss/-bedarf aus laufender Verwaltungstätigkeit</b>		<b>-9.478,00</b>	<b>-10.000,00</b>	<b>-966,00</b>	<b>9.034,00</b>
20	Einzahlungen aus Investitionszuweisungen und -zuschüssen sowie aus Investitionsbeiträgen		0,00	0,00	0,00	0,00
21	Einzahlungen aus Abgängen von Vermögensgegenständen des Sachanlagevermögens und des immateriellen Anlagevermögens		0,00	0,00	0,00	0,00
22	Einzahlungen aus Abgängen Von Vermögensgegenständen des Finanzanlagevermögens		0,00	0,00	0,00	0,00
23	<b>Summe Einzahlungen aus der Investitionstätigkeit</b>		<b>0,00</b>	<b>0,00</b>	<b>0,00</b>	<b>0,00</b>
24	Auszahlungen für den Erwerb von Grundstücken und Gebäuden		0,00	0,00	0,00	0,00
25	Auszahlungen für Baumaßnahmen		0,00	0,00	0,00	0,00
26	Auszahlungen für Investitionen in das sonstige Sachanlagevermögen und		0,00	0,00	0,00	0,00

## Doppischer Produktplan 2021 Rechnung

Produktbereich	01	Innere Verwaltung	Produktart:	intern
Produktgruppe	01.01	Verwaltungssteuerung und Service	Rechtsbindung:	kann
Produkt	01.01.03	Rechnungsprüfung		

<u>Finanzrechnung</u>	Ergebnis des	Fortgeschriebene	Ist-Ergebnis	Vergleich
Muster 16 ab 2012	Vorjahres 2020	r Ansatz HHJ	Haushaltsjahr	Ansatz/Ist
	€	2021	2021	(Sp.3-2) 2021
	€	€	€	€
immaterielle Anlagevermögen				
27 Auszahlungen für Investitionen in das Finanzanlagevermögen	0,00	0,00	0,00	0,00
<b>28 Summe Auszahlungen aus Investitionstätigkeit</b>	<b>0,00</b>	<b>0,00</b>	<b>0,00</b>	<b>0,00</b>
<b>29 Zahlungsmittelüberschuss/-bedarf aus Investitionstätigkeit</b>	<b>0,00</b>	<b>0,00</b>	<b>0,00</b>	<b>0,00</b>
<b>30 Zahlungsmittelüberschuss/-bedarf</b>	<b>-9.478,00</b>	<b>-10.000,00</b>	<b>-966,00</b>	<b>9.034,00</b>
31 Einzahlungen aus der Aufnahme von Krediten und inneren Darlehen für Investitionen und Begebung von Anleihen	0,00	0,00	0,00	0,00
32 Auszahlungen für die Tilgung von Krediten und inneren Darlehen für Investitionen und Begebung von Anleihen	0,00	0,00	0,00	0,00
<b>33 Zahlungsmittelüberschuss/-bedarf aus Finanzierungstätigkeit</b>	<b>0,00</b>	<b>0,00</b>	<b>0,00</b>	<b>0,00</b>
<b>34 Änderung des Zahlungsmittelbestandes zum Ende des HHJ</b>	<b>-9.478,00</b>	<b>-10.000,00</b>	<b>-966,00</b>	<b>9.034,00</b>
35 Haushaltsunwirksame Einzahlungen	0,00	0,00	0,00	0,00
36 Haushaltsunwirksame Auszahlungen	0,00	0,00	0,00	0,00
<b>37 Zahlungsmittelüberschuss/-bedarf aus haushaltunwirksamen Vorgängen</b>	<b>0,00</b>	<b>0,00</b>	<b>0,00</b>	<b>0,00</b>
38 Bestand an Zahlungsmitteln zu Beginn des Haushaltsjahres	0,00	0,00	-154.365,84	-154.365,84
39 Veränderung des Bestandes an Zahlungsmitteln	-9.478,00	-10.000,00	-966,00	9.034,00
<b>40 Bestand an Zahlungsmittel am Ende des Haushaltsjahres</b>	<b>-9.478,00</b>	<b>-10.000,00</b>	<b>-155.331,84</b>	<b>-145.331,84</b>

## Doppischer Produktplan 2021 Rechnung

Produktbereich	01	Innere Verwaltung	Produktart:	extern und intern		
Produktgruppe	01.01	Verwaltungssteuerung und Service	Rechtsbindung:	kann		
Produkt	01.01.05	Innere Verwaltung allgemein				
<b>Finanzrechnung</b>			Ergebnis des	Fortgeschriebene	Ist-Ergebnis	Vergleich
<b>Muster 16 ab 2012</b>			Vorjahres 2020	r Ansatz HHJ	Haushaltsjahr	Ansatz/Ist
			€	2021	2021	(Sp.3-2) 2021
			€	€	€	€
1	Privatrechtliche Leistungsentgelte		0,00	0,00	0,00	0,00
2	Öffentlich-rechtliche Leistungsentgelte		6.330,50	5.000,00	6.485,30	1.485,30
3	Kostenersatzleistungen und -erstattungen		0,00	500,00	2.648,08	2.148,08
4	Steuern und steuerähnliche Erträge einschließlich Erträge aus gesetz Umlagen		0,00	0,00	0,00	0,00
5	Einzahlungen aus Transferleistungen		0,00	0,00	0,00	0,00
6	Zuweisungen und Zuschüsse für laufende Zwecke und allg Umlagen		0,00	0,00	0,00	0,00
7	Zinsen und sonstige Finanzeinzahlungen		0,00	0,00	0,00	0,00
8	Sonstige ordentl Einzahlungen und sonst außerordentl Einzahlungen, die sich nicht aus Investtätigkeit ergeben		952,65	300,00	1.664,86	1.364,86
9	<b>Summe Einzahlungen aus laufender Verwaltungstätigkeit</b>		<b>7.283,15</b>	<b>5.800,00</b>	<b>10.798,24</b>	<b>4.998,24</b>
10	Personalauszahlungen		1.541.231,66	1.555.030,00	1.626.610,89	71.580,89
11	Versorgungsauszahlungen		95.843,08	171.250,00	119.181,74	-52.068,26
12	Auszahlungen für Sach und Dienstleistungen		177.554,14	178.050,00	231.053,15	53.003,15
13	Auszahlungen für Transferleistungen		0,00	0,00	0,00	0,00
14	Auszahlungen für Zuweisungen und Zuschüsse für laufende Zwecke sowie besondere Finanzauszahlungen		0,00	0,00	0,00	0,00
15	Auszahlungen für Steuern einschließlich Auszahlungen aus gesetzlichen Umlageverpflichtungen		0,00	0,00	0,00	0,00
16	Zinsen und ähnliche Auszahlungen		0,00	0,00	0,00	0,00
17	Sonstige ordentliche Auszahlungen und sonstige außerordentliche Auszahlungen, die sich nicht aus Investitionstätigkeit ergeben		260,00	260,00	260,00	0,00
18	<b>Summe Auszahlungen aus laufender Verwaltungstätigkeit</b>		<b>1.814.888,88</b>	<b>1.904.590,00</b>	<b>1.977.105,78</b>	<b>72.515,78</b>
19	<b>Zahlungsmittelüberschuss/-bedarf aus laufender Verwaltungstätigkeit</b>		<b>-1.807.605,73</b>	<b>-1.898.790,00</b>	<b>-1.966.307,54</b>	<b>-67.517,54</b>
20	Einzahlungen aus Investitionszuweisungen und -zuschüssen sowie aus Investitionsbeiträgen		0,00	0,00	0,00	0,00
21	Einzahlungen aus Abgängen von Vermögensgegenständen des Sachanlagevermögens und des immateriellen Anlagevermögens		0,00	0,00	0,00	0,00
22	Einzahlungen aus Abgängen Von Vermögensgegenständen des Finanzanlagevermögens		0,00	0,00	0,00	0,00
23	<b>Summe Einzahlungen aus der Investitionstätigkeit</b>		<b>0,00</b>	<b>0,00</b>	<b>0,00</b>	<b>0,00</b>
24	Auszahlungen für den Erwerb von Grundstücken und Gebäuden		0,00	0,00	0,00	0,00
25	Auszahlungen für Baumaßnahmen		0,00	0,00	0,00	0,00
26	Auszahlungen für Investitionen in das sonstige Sachanlagevermögen und		1.665,17	2.500,00	211,95	-2.288,05

## Doppischer Produktplan 2021 Rechnung

Produktbereich		01	Innere Verwaltung	Produktart:	extern und intern		
Produktgruppe		01.01	Verwaltungssteuerung und Service	Rechtsbindung:	kann		
Produkt		01.01.05	Innere Verwaltung allgemein				
<b>Finanzrechnung</b>				Ergebnis des	Fortgeschriebene	Ist-Ergebnis	Vergleich
<b>Muster 16 ab 2012</b>				Vorjahres 2020	r Ansatz HHJ	Haushaltsjahr	Ansatz/Ist
				€	2021	2021	(Sp.3-2) 2021
					€	€	€
immaterielle Anlagevermögen							
27 Auszahlungen für Investitionen in das Finanzanlagevermögen				2.426,40	2.840,00	2.624,88	-215,12
<b>28 Summe Auszahlungen aus Investitionstätigkeit</b>				<b>4.091,57</b>	<b>5.340,00</b>	<b>2.836,83</b>	<b>-2.503,17</b>
29 Zahlungsmittelüberschuss/-bedarf aus Investitionstätigkeit				-4.091,57	-5.340,00	-2.836,83	2.503,17
<b>30 Zahlungsmittelüberschuss/-bedarf</b>				<b>-1.811.697,30</b>	<b>-1.904.130,00</b>	<b>-1.969.144,37</b>	<b>-65.014,37</b>
31 Einzahlungen aus der Aufnahme von Krediten und inneren Darlehen für Investitionen und Begebung von Anleihen				0,00	0,00	0,00	0,00
32 Auszahlungen für die Tilgung von Krediten und inneren Darlehen für Investitionen und Begebung von Anleihen				0,00	0,00	0,00	0,00
<b>33 Zahlungsmittelüberschuss/-bedarf aus Finanzierungstätigkeit</b>				<b>0,00</b>	<b>0,00</b>	<b>0,00</b>	<b>0,00</b>
<b>34 Änderung des Zahlungsmittelbestandes zum Ende des HHJ</b>				<b>-1.811.697,30</b>	<b>-1.904.130,00</b>	<b>-1.969.144,37</b>	<b>-65.014,37</b>
35 Haushaltsunwirksame Einzahlungen				0,00	0,00	0,00	0,00
36 Haushaltsunwirksame Auszahlungen				0,00	0,00	0,00	0,00
<b>37 Zahlungsmittelüberschuss/-bedarf aus haushaltunwirksamen Vorgängen</b>				<b>0,00</b>	<b>0,00</b>	<b>0,00</b>	<b>0,00</b>
38 Bestand an Zahlungsmitteln zu Beginn des Haushaltsjahres				0,00	0,00	-8.843.049,53	-8.843.049,53
39 Veränderung des Bestandes an Zahlungsmitteln				-1.811.697,30	-1.904.130,00	-1.969.144,37	-65.014,37
<b>40 Bestand an Zahlungsmittel am Ende des Haushaltsjahres</b>				<b>-1.811.697,30</b>	<b>-1.904.130,00</b>	<b>-10.812.193,90</b>	<b>-8.908.063,90</b>

## Doppischer Produktplan 2021 Rechnung

Produktbereich	01	Innere Verwaltung	Produktart:	extern und intern		
Produktgruppe	01.01	Verwaltungssteuerung und Service	Rechtsbindung:	kann		
Produkt	01.01.06	EDV / Druck- und Kopiertechnik				
Finanzrechnung			Ergebnis des	Fortgeschriebene	Ist-Ergebnis	Vergleich
Muster 16 ab 2012			Vorjahres 2020	r Ansatz HHJ	Haushaltsjahr	Ansatz/Ist
			€	2021	2021	(Sp.3-2) 2021
			€	€	€	€
1	Privatrechtliche Leistungsentgelte		0,00	0,00	0,00	0,00
2	Öffentlich-rechtliche Leistungsentgelte		0,00	0,00	0,00	0,00
3	Kostenersatzleistungen und -erstattungen		827,04	0,00	0,00	0,00
4	Steuern und steuerähnliche Erträge einschließlich Erträge aus gesetz Umlagen		0,00	0,00	0,00	0,00
5	Einzahlungen aus Transferleistungen		0,00	0,00	0,00	0,00
6	Zuweisungen und Zuschüsse für laufende Zwecke und allg Umlagen		0,00	0,00	0,00	0,00
7	Zinsen und sonstige Finanzeinzahlungen		0,00	0,00	0,00	0,00
8	Sonstige ordentl Einzahlungen und sonst außerordentl Einzahlungen, die sich nicht aus Investtätigkeit ergeben		0,00	0,00	0,00	0,00
9	<b>Summe Einzahlungen aus laufender Verwaltungstätigkeit</b>		<b>827,04</b>	<b>0,00</b>	<b>0,00</b>	<b>0,00</b>
10	Personalauszahlungen		0,00	0,00	0,00	0,00
11	Versorgungsauszahlungen		0,00	0,00	0,00	0,00
12	Auszahlungen für Sach und Dienstleistungen		185.157,66	164.200,00	186.411,71	22.211,71
13	Auszahlungen für Transferleistungen		0,00	0,00	0,00	0,00
14	Auszahlungen für Zuweisungen und Zuschüsse für laufende Zwecke sowie besondere Finanzauszahlungen		0,00	0,00	0,00	0,00
15	Auszahlungen für Steuern einschließlich Auszahlungen aus gesetzlichen Umlageverpflichtungen		0,00	0,00	0,00	0,00
16	Zinsen und ähnliche Auszahlungen		0,00	0,00	0,00	0,00
17	Sonstige ordentliche Auszahlungen und sonstige außerordentliche Auszahlungen, die sich nicht aus Investitionstätigkeit ergeben		0,00	0,00	0,00	0,00
18	<b>Summe Auszahlungen aus laufender Verwaltungstätigkeit</b>		<b>185.157,66</b>	<b>164.200,00</b>	<b>186.411,71</b>	<b>22.211,71</b>
19	<b>Zahlungsmittelüberschuss/-bedarf aus laufender Verwaltungstätigkeit</b>		<b>-184.330,62</b>	<b>-164.200,00</b>	<b>-186.411,71</b>	<b>-22.211,71</b>
20	Einzahlungen aus Investitionszuweisungen und -zuschüssen sowie aus Investitionsbeiträgen		25.473,00	0,00	0,00	0,00
21	Einzahlungen aus Abgängen von Vermögensgegenständen des Sachanlagevermögens und des immateriellen Anlagevermögens		0,00	0,00	0,00	0,00
22	Einzahlungen aus Abgängen Von Vermögensgegenständen des Finanzanlagevermögens		0,00	0,00	0,00	0,00
23	<b>Summe Einzahlungen aus der Investitionstätigkeit</b>		<b>25.473,00</b>	<b>0,00</b>	<b>0,00</b>	<b>0,00</b>
24	Auszahlungen für den Erwerb von Grundstücken und Gebäuden		0,00	0,00	0,00	0,00
25	Auszahlungen für Baumaßnahmen		0,00	0,00	0,00	0,00
26	Auszahlungen für Investitionen in das sonstige Sachanlagevermögen und		23.977,31	18.500,00	36.972,53	18.472,53

## Doppischer Produktplan 2021 Rechnung

Produktbereich	01	Innere Verwaltung	Produktart:	extern und intern		
Produktgruppe	01.01	Verwaltungssteuerung und Service	Rechtsbindung:	kann		
Produkt	01.01.06	EDV / Druck- und Kopiertechnik				
<b>Finanzrechnung</b>			Ergebnis des	Fortgeschriebene	Ist-Ergebnis	Vergleich
<b>Muster 16 ab 2012</b>			Vorjahres 2020	r Ansatz HHJ	Haushaltsjahr	Ansatz/Ist
			€	2021	2021	(Sp.3-2) 2021
				€	€	€
immaterielle Anlagevermögen						
27 Auszahlungen für Investitionen in das Finanzanlagevermögen			0,00	0,00	0,00	0,00
<b>28 Summe Auszahlungen aus Investitionstätigkeit</b>			<b>23.977,31</b>	<b>18.500,00</b>	<b>36.972,53</b>	<b>18.472,53</b>
29 Zahlungsmittelüberschuss/-bedarf aus Investitionstätigkeit			1.495,69	-18.500,00	-36.972,53	-18.472,53
<b>30 Zahlungsmittelüberschuss/-bedarf</b>			<b>-182.834,93</b>	<b>-182.700,00</b>	<b>-223.384,24</b>	<b>-40.684,24</b>
31 Einzahlungen aus der Aufnahme von Krediten und inneren Darlehen für Investitionen und Begebung von Anleihen			0,00	0,00	0,00	0,00
32 Auszahlungen für die Tilgung von Krediten und inneren Darlehen für Investitionen und Begebung von Anleihen			0,00	0,00	0,00	0,00
<b>33 Zahlungsmittelüberschuss/-bedarf aus Finanzierungstätigkeit</b>			<b>0,00</b>	<b>0,00</b>	<b>0,00</b>	<b>0,00</b>
<b>34 Änderung des Zahlungsmittelbestandes zum Ende des HHJ</b>			<b>-182.834,93</b>	<b>-182.700,00</b>	<b>-223.384,24</b>	<b>-40.684,24</b>
35 Haushaltsunwirksame Einzahlungen			0,00	0,00	0,00	0,00
36 Haushaltsunwirksame Auszahlungen			0,00	0,00	0,00	0,00
<b>37 Zahlungsmittelüberschuss/-bedarf aus haushaltunwirksamen Vorgängen</b>			<b>0,00</b>	<b>0,00</b>	<b>0,00</b>	<b>0,00</b>
38 Bestand an Zahlungsmitteln zu Beginn des Haushaltsjahres			0,00	0,00	-1.310.341,68	-1.310.341,68
39 Veränderung des Bestandes an Zahlungsmitteln			-182.834,93	-182.700,00	-223.384,24	-40.684,24
<b>40 Bestand an Zahlungsmittel am Ende des Haushaltsjahres</b>			<b>-182.834,93</b>	<b>-182.700,00</b>	<b>-1.533.725,92</b>	<b>-1.351.025,92</b>

## Doppischer Produktplan 2021 Rechnung

Produktbereich			Produktart:			
01	Innere Verwaltung		Serviceprodukt			
Produktgruppe			Rechtsbindung:			
01.01	Verwaltungssteuerung und Service		kann			
Produkt						
01.01.08	Bauhof					
<b>Finanzrechnung</b>			Ergebnis des	Fortgeschriebene	Ist-Ergebnis	Vergleich
<b>Muster 16 ab 2012</b>			Vorjahres 2020	r Ansatz HHJ	Haushaltsjahr	Ansatz/Ist
			€	2021	2021	(Sp.3-2) 2021
				€	€	€
1	Privatrechtliche Leistungsentgelte		0,00	0,00	0,00	0,00
2	Öffentlich-rechtliche Leistungsentgelte		0,00	0,00	0,00	0,00
3	Kostenersatzleistungen und -erstattungen		0,00	0,00	100,54	100,54
4	Steuern und steuerähnliche Erträge einschließlich Erträge aus gesetz Umlagen		0,00	0,00	0,00	0,00
5	Einzahlungen aus Transferleistungen		0,00	0,00	0,00	0,00
6	Zuweisungen und Zuschüsse für laufende Zwecke und allg Umlagen		0,00	0,00	0,00	0,00
7	Zinsen und sonstige Finanzeinzahlungen		0,00	0,00	0,00	0,00
8	Sonstige ordentl Einzahlungen und sonst außerordentl Einzahlungen, die sich nicht aus Investtätigkeit ergeben		20,00	0,00	334,30	334,30
9	<b>Summe Einzahlungen aus laufender Verwaltungstätigkeit</b>		<b>20,00</b>	<b>0,00</b>	<b>434,84</b>	<b>434,84</b>
10	Personalauszahlungen		598.903,36	631.000,00	560.157,10	-70.842,90
11	Versorgungsauszahlungen		0,00	0,00	0,00	0,00
12	Auszahlungen für Sach und Dienstleistungen		91.917,59	89.850,00	84.514,61	-5.335,39
13	Auszahlungen für Transferleistungen		0,00	0,00	0,00	0,00
14	Auszahlungen für Zuweisungen und Zuschüsse für laufende Zwecke sowie besondere Finanzauszahlungen		0,00	0,00	0,00	0,00
15	Auszahlungen für Steuern einschließlich Auszahlungen aus gesetzlichen Umlageverpflichtungen		0,00	0,00	0,00	0,00
16	Zinsen und ähnliche Auszahlungen		0,00	0,00	0,00	0,00
17	Sonstige ordentliche Auszahlungen und sonstige außerordentliche Auszahlungen, die sich nicht aus Investitionstätigkeit ergeben		979,00	2.000,00	718,00	-1.282,00
18	<b>Summe Auszahlungen aus laufender Verwaltungstätigkeit</b>		<b>691.799,95</b>	<b>722.850,00</b>	<b>645.389,71</b>	<b>-77.460,29</b>
19	<b>Zahlungsmittelüberschuss/-bedarf aus laufender Verwaltungstätigkeit</b>		<b>-691.779,95</b>	<b>-722.850,00</b>	<b>-644.954,87</b>	<b>77.895,13</b>
20	Einzahlungen aus Investitionszuweisungen und -zuschüssen sowie aus Investitionsbeiträgen		0,00	0,00	0,00	0,00
21	Einzahlungen aus Abgängen von Vermögensgegenständen des Sachanlagevermögens und des immateriellen Anlagevermögens		3.000,00	0,00	2.880,00	2.880,00
22	Einzahlungen aus Abgängen Von Vermögensgegenständen des Finanzanlagevermögens		0,00	0,00	0,00	0,00
23	<b>Summe Einzahlungen aus der Investitionstätigkeit</b>		<b>3.000,00</b>	<b>0,00</b>	<b>2.880,00</b>	<b>2.880,00</b>
24	Auszahlungen für den Erwerb von Grundstücken und Gebäuden		0,00	0,00	0,00	0,00
25	Auszahlungen für Baumaßnahmen		0,00	0,00	0,00	0,00
26	Auszahlungen für Investitionen in das sonstige Sachanlagevermögen und		13.990,46	51.000,00	46.292,79	-4.707,21

## Doppischer Produktplan 2021 Rechnung

Produktbereich		01	Innere Verwaltung	Produktart:	Serviceprodukt		
Produktgruppe		01.01	Verwaltungssteuerung und Service	Rechtsbindung:	kann		
Produkt		01.01.08	Bauhof				
<b>Finanzrechnung</b>				Ergebnis des	Fortgeschriebene	Ist-Ergebnis	Vergleich
<b>Muster 16 ab 2012</b>				Vorjahres 2020	r Ansatz HHJ	Haushaltsjahr	Ansatz/Ist
				€	2021	2021	(Sp.3-2) 2021
					€	€	€
immaterielle Anlagevermögen							
27 Auszahlungen für Investitionen in das Finanzanlagevermögen				0,00	0,00	0,00	0,00
<b>28 Summe Auszahlungen aus Investitionstätigkeit</b>				<b>13.990,46</b>	<b>51.000,00</b>	<b>46.292,79</b>	<b>-4.707,21</b>
<b>29 Zahlungsmittelüberschuss/-bedarf aus Investitionstätigkeit</b>				<b>-10.990,46</b>	<b>-51.000,00</b>	<b>-43.412,79</b>	<b>7.587,21</b>
<b>30 Zahlungsmittelüberschuss/-bedarf</b>				<b>-702.770,41</b>	<b>-773.850,00</b>	<b>-688.367,66</b>	<b>85.482,34</b>
31 Einzahlungen aus der Aufnahme von Krediten und inneren Darlehen für Investitionen und Begebung von Anleihen				0,00	0,00	0,00	0,00
32 Auszahlungen für die Tilgung von Krediten und inneren Darlehen für Investitionen und Begebung von Anleihen				0,00	0,00	0,00	0,00
<b>33 Zahlungsmittelüberschuss/-bedarf aus Finanzierungstätigkeit</b>				<b>0,00</b>	<b>0,00</b>	<b>0,00</b>	<b>0,00</b>
<b>34 Änderung des Zahlungsmittelbestandes zum Ende des HHJ</b>				<b>-702.770,41</b>	<b>-773.850,00</b>	<b>-688.367,66</b>	<b>85.482,34</b>
35 Haushaltsunwirksame Einzahlungen				0,00	0,00	0,00	0,00
36 Haushaltsunwirksame Auszahlungen				0,00	0,00	0,00	0,00
<b>37 Zahlungsmittelüberschuss/-bedarf aus haushaltunwirksamen Vorgängen</b>				<b>0,00</b>	<b>0,00</b>	<b>0,00</b>	<b>0,00</b>
38 Bestand an Zahlungsmitteln zu Beginn des Haushaltsjahres				0,00	0,00	-3.463.568,34	-3.463.568,34
39 Veränderung des Bestandes an Zahlungsmitteln				-702.770,41	-773.850,00	-688.367,66	85.482,34
<b>40 Bestand an Zahlungsmittel am Ende des Haushaltsjahres</b>				<b>-702.770,41</b>	<b>-773.850,00</b>	<b>-4.151.936,00</b>	<b>-3.378.086,00</b>



## Doppischer Produktplan 2021 Rechnung

Produktbereich	01	Innere Verwaltung	Produktart:	extern und intern		
Produktgruppe	01.01	Verwaltungssteuerung und Service	Rechtsbindung:	kann		
Produkt	01.01.10	Innere Verwaltung FBG FV				
<b>Finanzrechnung</b>			Ergebnis des	Fortgeschriebene	Ist-Ergebnis	Vergleich
<b>Muster 16 ab 2012</b>			Vorjahres 2020	r Ansatz HHJ	Haushaltsjahr	Ansatz/Ist
			€	2021	2021	(Sp.3-2) 2021
			€	€	€	€
1	Privatrechtliche Leistungsentgelte		0,00	0,00	0,00	0,00
2	Öffentlich-rechtliche Leistungsentgelte		0,00	0,00	0,00	0,00
3	Kostenersatzleistungen und -erstattungen		0,00	0,00	0,00	0,00
4	Steuern und steuerähnliche Erträge einschließlich Erträge aus gesetz Umlagen		0,00	0,00	0,00	0,00
5	Einzahlungen aus Transferleistungen		0,00	0,00	0,00	0,00
6	Zuweisungen und Zuschüsse für laufende Zwecke und allg Umlagen		0,00	0,00	0,00	0,00
7	Zinsen und sonstige Finanzeinzahlungen		0,00	0,00	0,00	0,00
8	Sonstige ordentl Einzahlungen und sonst außerordentl Einzahlungen, die sich nicht aus Investtätigkeit ergeben		0,00	0,00	0,00	0,00
9	<b>Summe Einzahlungen aus laufender Verwaltungstätigkeit</b>		<b>0,00</b>	<b>0,00</b>	<b>0,00</b>	<b>0,00</b>
10	Personalauszahlungen		0,00	0,00	0,00	0,00
11	Versorgungsauszahlungen		0,00	0,00	0,00	0,00
12	Auszahlungen für Sach und Dienstleistungen		0,00	0,00	0,00	0,00
13	Auszahlungen für Transferleistungen		0,00	0,00	0,00	0,00
14	Auszahlungen für Zuweisungen und Zuschüsse für laufende Zwecke sowie besondere Finanzauszahlungen		0,00	0,00	0,00	0,00
15	Auszahlungen für Steuern einschließlich Auszahlungen aus gesetzlichen Umlageverpflichtungen		0,00	0,00	0,00	0,00
16	Zinsen und ähnliche Auszahlungen		0,00	0,00	0,00	0,00
17	Sonstige ordentliche Auszahlungen und sonstige außerordentliche Auszahlungen, die sich nicht aus Investitionstätigkeit ergeben		0,00	0,00	0,00	0,00
18	<b>Summe Auszahlungen aus laufender Verwaltungstätigkeit</b>		<b>0,00</b>	<b>0,00</b>	<b>0,00</b>	<b>0,00</b>
19	<b>Zahlungsmittelüberschuss/-bedarf aus laufender Verwaltungstätigkeit</b>		<b>0,00</b>	<b>0,00</b>	<b>0,00</b>	<b>0,00</b>
20	Einzahlungen aus Investitionszuweisungen und -zuschüssen sowie aus Investitionsbeiträgen		0,00	0,00	0,00	0,00
21	Einzahlungen aus Abgängen von Vermögensgegenständen des Sachanlagevermögens und des immateriellen Anlagevermögens		0,00	0,00	0,00	0,00
22	Einzahlungen aus Abgängen Von Vermögensgegenständen des Finanzanlagevermögens		0,00	0,00	0,00	0,00
23	<b>Summe Einzahlungen aus der Investitionstätigkeit</b>		<b>0,00</b>	<b>0,00</b>	<b>0,00</b>	<b>0,00</b>
24	Auszahlungen für den Erwerb von Grundstücken und Gebäuden		0,00	0,00	0,00	0,00
25	Auszahlungen für Baumaßnahmen		0,00	0,00	0,00	0,00
26	Auszahlungen für Investitionen in das sonstige Sachanlagevermögen und		0,00	0,00	0,00	0,00

## Doppischer Produktplan 2021 Rechnung

Produktbereich		01	Innere Verwaltung	Produktart:	extern und intern				
Produktgruppe		01.01	Verwaltungssteuerung und Service	Rechtsbindung:	kann				
Produkt		01.01.10	Innere Verwaltung FBG FV						
<b>Finanzrechnung</b>				Ergebnis des	Fortgeschriebene	Ist-Ergebnis	Vergleich		
<b>Muster 16 ab 2012</b>				Vorjahres 2020	r Ansatz HHJ	Haushaltsjahr	Ansatz/Ist		
				€	2021	2021	(Sp.3-2) 2021		
					€	€	€		
immaterielle Anlagevermögen									
27 Auszahlungen für Investitionen in das Finanzanlagevermögen						0,00	0,00	0,00	0,00
<b>28 Summe Auszahlungen aus Investitionstätigkeit</b>						<b>0,00</b>	<b>0,00</b>	<b>0,00</b>	<b>0,00</b>
29 Zahlungsmittelüberschuss/-bedarf aus Investitionstätigkeit						0,00	0,00	0,00	0,00
<b>30 Zahlungsmittelüberschuss/-bedarf</b>						<b>0,00</b>	<b>0,00</b>	<b>0,00</b>	<b>0,00</b>
31 Einzahlungen aus der Aufnahme von Krediten und inneren Darlehen für Investitionen und Begebung von Anleihen						0,00	0,00	0,00	0,00
32 Auszahlungen für die Tilgung von Krediten und inneren Darlehen für Investitionen und Begebung von Anleihen						0,00	0,00	0,00	0,00
<b>33 Zahlungsmittelüberschuss/-bedarf aus Finanzierungstätigkeit</b>						<b>0,00</b>	<b>0,00</b>	<b>0,00</b>	<b>0,00</b>
<b>34 Änderung des Zahlungsmittelbestandes zum Ende des HHJ</b>						<b>0,00</b>	<b>0,00</b>	<b>0,00</b>	<b>0,00</b>
35 Haushaltsunwirksame Einzahlungen						0,00	0,00	0,00	0,00
36 Haushaltsunwirksame Auszahlungen						0,00	0,00	0,00	0,00
<b>37 Zahlungsmittelüberschuss/-bedarf aus haushaltunwirksamen Vorgängen</b>						<b>0,00</b>	<b>0,00</b>	<b>0,00</b>	<b>0,00</b>
38 Bestand an Zahlungsmitteln zu Beginn des Haushaltsjahres						0,00	0,00	-2.628.492,35	-2.628.492,35
39 Veränderung des Bestandes an Zahlungsmitteln						0,00	0,00	0,00	0,00
<b>40 Bestand an Zahlungsmittel am Ende des Haushaltsjahres</b>						<b>0,00</b>	<b>0,00</b>	<b>-2.628.492,35</b>	<b>-2.628.492,35</b>

## Doppischer Produktplan 2021 Rechnung

Produktbereich	02	Sicherheit und Ordnung	Produktart:	intern		
Produktgruppe	02.01	Statistik und Wahlen	Rechtsbindung:	kann		
Produkt	02.01.01	Wahlen				
<b>Finanzrechnung</b>			Ergebnis des	Fortgeschriebene	Ist-Ergebnis	Vergleich
<b>Muster 16 ab 2012</b>			Vorjahres 2020	r Ansatz HHJ	Haushaltsjahr	Ansatz/Ist
			€	2021	2021	(Sp.3-2) 2021
				€	€	€
1	Privatrechtliche Leistungsentgelte		0,00	0,00	0,00	0,00
2	Öffentlich-rechtliche Leistungsentgelte		0,00	0,00	0,00	0,00
3	Kostenersatzleistungen und -erstattungen		0,00	3.000,00	2.828,45	-171,55
4	Steuern und steuerähnliche Erträge einschließlich Erträge aus gesetz Umlagen		0,00	0,00	0,00	0,00
5	Einzahlungen aus Transferleistungen		0,00	0,00	0,00	0,00
6	Zuweisungen und Zuschüsse für laufende Zwecke und allg Umlagen		0,00	0,00	0,00	0,00
7	Zinsen und sonstige Finanzeinzahlungen		0,00	0,00	0,00	0,00
8	Sonstige ordentl Einzahlungen und sonst außerordentl Einzahlungen, die sich nicht aus Investtätigkeit ergeben		0,00	0,00	0,00	0,00
9	<b>Summe Einzahlungen aus laufender Verwaltungstätigkeit</b>		<b>0,00</b>	<b>3.000,00</b>	<b>2.828,45</b>	<b>-171,55</b>
10	Personalauszahlungen		0,00	0,00	0,00	0,00
11	Versorgungsauszahlungen		0,00	0,00	0,00	0,00
12	Auszahlungen für Sach und Dienstleistungen		17.982,90	22.500,00	30.949,04	8.449,04
13	Auszahlungen für Transferleistungen		0,00	0,00	0,00	0,00
14	Auszahlungen für Zuweisungen und Zuschüsse für laufende Zwecke sowie besondere Finanzauszahlungen		0,00	0,00	0,00	0,00
15	Auszahlungen für Steuern einschließlich Auszahlungen aus gesetzlichen Umlageverpflichtungen		0,00	0,00	0,00	0,00
16	Zinsen und ähnliche Auszahlungen		0,00	0,00	0,00	0,00
17	Sonstige ordentliche Auszahlungen und sonstige außerordentliche Auszahlungen, die sich nicht aus Investitionstätigkeit ergeben		0,00	0,00	0,00	0,00
18	<b>Summe Auszahlungen aus laufender Verwaltungstätigkeit</b>		<b>17.982,90</b>	<b>22.500,00</b>	<b>30.949,04</b>	<b>8.449,04</b>
19	<b>Zahlungsmittelüberschuss/-bedarf aus laufender Verwaltungstätigkeit</b>		<b>-17.982,90</b>	<b>-19.500,00</b>	<b>-28.120,59</b>	<b>-8.620,59</b>
20	Einzahlungen aus Investitionszuweisungen und -zuschüssen sowie aus Investitionsbeiträgen		0,00	0,00	0,00	0,00
21	Einzahlungen aus Abgängen von Vermögensgegenständen des Sachanlagevermögens und des immateriellen Anlagevermögens		0,00	0,00	0,00	0,00
22	Einzahlungen aus Abgängen Von Vermögensgegenständen des Finanzanlagevermögens		0,00	0,00	0,00	0,00
23	<b>Summe Einzahlungen aus der Investitionstätigkeit</b>		<b>0,00</b>	<b>0,00</b>	<b>0,00</b>	<b>0,00</b>
24	Auszahlungen für den Erwerb von Grundstücken und Gebäuden		0,00	0,00	0,00	0,00
25	Auszahlungen für Baumaßnahmen		0,00	0,00	0,00	0,00
26	Auszahlungen für Investitionen in das sonstige Sachanlagevermögen und		0,00	0,00	0,00	0,00

## Doppischer Produktplan 2021 Rechnung

<b>Produktbereich</b>	<b>02</b>	<b>Sicherheit und Ordnung</b>	<b>Produktart:</b>	intern		
<b>Produktgruppe</b>	<b>02.01</b>	<b>Statistik und Wahlen</b>	<b>Rechtsbindung:</b>	kann		
<b>Produkt</b>	<b>02.01.01</b>	<b>Wahlen</b>				
<b>Finanzrechnung</b>			Ergebnis des	Fortgeschriebene	Ist-Ergebnis	Vergleich
<b>Muster 16 ab 2012</b>			Vorjahres 2020	r Ansatz HHJ	Haushaltsjahr	Ansatz/Ist
			€	2021	2021	(Sp.3-2) 2021
				€	€	€
immaterielle Anlagevermögen						
27 Auszahlungen für Investitionen in das Finanzanlagevermögen			0,00	0,00	0,00	0,00
<b>28 Summe Auszahlungen aus Investitionstätigkeit</b>			<b>0,00</b>	<b>0,00</b>	<b>0,00</b>	<b>0,00</b>
29 Zahlungsmittelüberschuss/-bedarf aus Investitionstätigkeit			0,00	0,00	0,00	0,00
<b>30 Zahlungsmittelüberschuss/-bedarf</b>			<b>-17.982,90</b>	<b>-19.500,00</b>	<b>-28.120,59</b>	<b>-8.620,59</b>
31 Einzahlungen aus der Aufnahme von Krediten und inneren Darlehen für Investitionen und Begebung von Anleihen			0,00	0,00	0,00	0,00
32 Auszahlungen für die Tilgung von Krediten und inneren Darlehen für Investitionen und Begebung von Anleihen			0,00	0,00	0,00	0,00
<b>33 Zahlungsmittelüberschuss/-bedarf aus Finanzierungstätigkeit</b>			<b>0,00</b>	<b>0,00</b>	<b>0,00</b>	<b>0,00</b>
<b>34 Änderung des Zahlungsmittelbestandes zum Ende des HHJ</b>			<b>-17.982,90</b>	<b>-19.500,00</b>	<b>-28.120,59</b>	<b>-8.620,59</b>
35 Haushaltsunwirksame Einzahlungen			0,00	0,00	0,00	0,00
36 Haushaltsunwirksame Auszahlungen			0,00	0,00	0,00	0,00
<b>37 Zahlungsmittelüberschuss/-bedarf aus haushaltunwirksamen Vorgängen</b>			<b>0,00</b>	<b>0,00</b>	<b>0,00</b>	<b>0,00</b>
38 Bestand an Zahlungsmitteln zu Beginn des Haushaltsjahres			0,00	0,00	-98.960,11	-98.960,11
39 Veränderung des Bestandes an Zahlungsmitteln			-17.982,90	-19.500,00	-28.120,59	-8.620,59
<b>40 Bestand an Zahlungsmittel am Ende des Haushaltsjahres</b>			<b>-17.982,90</b>	<b>-19.500,00</b>	<b>-127.080,70</b>	<b>-107.580,70</b>

## Doppischer Produktplan 2021 Rechnung

Produktbereich	02	Sicherheit und Ordnung	Produktart:	intern		
Produktgruppe	02.02	Ordnungsangelegenheiten	Rechtsbindung:	kann		
Produkt	02.02.01	Allgemeine Ordnungs- und Verkehrsangelegenheiten				
Finanzrechnung			Ergebnis des	Fortgeschriebene	Ist-Ergebnis	Vergleich
Muster 16 ab 2012			Vorjahres 2020	r Ansatz HHJ	Haushaltsjahr	Ansatz/Ist
			€	2021	2021	(Sp.3-2) 2021
			€	€	€	€
1	Privatrechtliche Leistungsentgelte		0,00	0,00	0,00	0,00
2	Öffentlich-rechtliche Leistungsentgelte		44.986,02	40.000,00	35.214,45	-4.785,55
3	Kostenersatzleistungen und -erstattungen		0,00	0,00	0,00	0,00
4	Steuern und steuerähnliche Erträge einschließlich Erträge aus gesetz Umlagen		0,00	0,00	0,00	0,00
5	Einzahlungen aus Transferleistungen		0,00	0,00	0,00	0,00
6	Zuweisungen und Zuschüsse für laufende Zwecke und allg Umlagen		0,00	0,00	0,00	0,00
7	Zinsen und sonstige Finanzeinzahlungen		0,00	0,00	0,00	0,00
8	Sonstige ordentl Einzahlungen und sonst außerordentl Einzahlungen, die sich nicht aus Investtätigkeit ergeben		0,00	0,00	3.996,67	3.996,67
9	<b>Summe Einzahlungen aus laufender Verwaltungstätigkeit</b>		<b>44.986,02</b>	<b>40.000,00</b>	<b>39.211,12</b>	<b>-788,88</b>
10	Personalauszahlungen		0,00	0,00	0,00	0,00
11	Versorgungsauszahlungen		0,00	0,00	0,00	0,00
12	Auszahlungen für Sach und Dienstleistungen		79.711,73	74.300,00	60.540,42	-13.759,58
13	Auszahlungen für Transferleistungen		0,00	0,00	0,00	0,00
14	Auszahlungen für Zuweisungen und Zuschüsse für laufende Zwecke sowie besondere Finanzauszahlungen		0,00	0,00	0,00	0,00
15	Auszahlungen für Steuern einschließlich Auszahlungen aus gesetzlichen Umlageverpflichtungen		0,00	0,00	0,00	0,00
16	Zinsen und ähnliche Auszahlungen		0,00	0,00	0,00	0,00
17	Sonstige ordentliche Auszahlungen und sonstige außerordentliche Auszahlungen, die sich nicht aus Investitionstätigkeit ergeben		0,00	0,00	0,00	0,00
18	<b>Summe Auszahlungen aus laufender Verwaltungstätigkeit</b>		<b>79.711,73</b>	<b>74.300,00</b>	<b>60.540,42</b>	<b>-13.759,58</b>
19	<b>Zahlungsmittelüberschuss/-bedarf aus laufender Verwaltungstätigkeit</b>		<b>-34.725,71</b>	<b>-34.300,00</b>	<b>-21.329,30</b>	<b>12.970,70</b>
20	Einzahlungen aus Investitionszuweisungen und -zuschüssen sowie aus Investitionsbeiträgen		0,00	0,00	0,00	0,00
21	Einzahlungen aus Abgängen von Vermögensgegenständen des Sachanlagevermögens und des immateriellen Anlagevermögens		0,00	0,00	0,00	0,00
22	Einzahlungen aus Abgängen Von Vermögensgegenständen des Finanzanlagevermögens		0,00	0,00	0,00	0,00
23	<b>Summe Einzahlungen aus der Investitionstätigkeit</b>		<b>0,00</b>	<b>0,00</b>	<b>0,00</b>	<b>0,00</b>
24	Auszahlungen für den Erwerb von Grundstücken und Gebäuden		0,00	0,00	0,00	0,00
25	Auszahlungen für Baumaßnahmen		0,00	0,00	0,00	0,00
26	Auszahlungen für Investitionen in das sonstige Sachanlagevermögen und		4.159,27	0,00	2.290,89	2.290,89

## Doppischer Produktplan 2021 Rechnung

Produktbereich		Sicherheitsbereich		Produktart:	intern		
Produktgruppe		Ordnungsangelegenheiten		Rechtsbindung:	kann		
Produkt		Allgemeine Ordnungs- und Verkehrsangelegenheiten					
<b>Finanzrechnung</b>				Ergebnis des	Fortgeschriebene	Ist-Ergebnis	Vergleich
<b>Muster 16 ab 2012</b>				Vorjahres 2020	r Ansatz HHJ	Haushaltsjahr	Ansatz/Ist
				€	2021	2021	(Sp.3-2) 2021
					€	€	€
immaterielle Anlagevermögen							
27 Auszahlungen für Investitionen in das Finanzanlagevermögen				0,00	0,00	0,00	0,00
<b>28 Summe Auszahlungen aus Investitionstätigkeit</b>				<b>4.159,27</b>	<b>0,00</b>	<b>2.290,89</b>	<b>2.290,89</b>
29 Zahlungsmittelüberschuss/-bedarf aus Investitionstätigkeit				-4.159,27	0,00	-2.290,89	-2.290,89
<b>30 Zahlungsmittelüberschuss/-bedarf</b>				<b>-38.884,98</b>	<b>-34.300,00</b>	<b>-23.620,19</b>	<b>10.679,81</b>
31 Einzahlungen aus der Aufnahme von Krediten und inneren Darlehen für Investitionen und Begebung von Anleihen				0,00	0,00	0,00	0,00
32 Auszahlungen für die Tilgung von Krediten und inneren Darlehen für Investitionen und Begebung von Anleihen				0,00	0,00	0,00	0,00
<b>33 Zahlungsmittelüberschuss/-bedarf aus Finanzierungstätigkeit</b>				<b>0,00</b>	<b>0,00</b>	<b>0,00</b>	<b>0,00</b>
<b>34 Änderung des Zahlungsmittelbestandes zum Ende des HHJ</b>				<b>-38.884,98</b>	<b>-34.300,00</b>	<b>-23.620,19</b>	<b>10.679,81</b>
35 Haushaltsunwirksame Einzahlungen				0,00	0,00	0,00	0,00
36 Haushaltsunwirksame Auszahlungen				0,00	0,00	0,00	0,00
<b>37 Zahlungsmittelüberschuss/-bedarf aus haushaltunwirksamen Vorgängen</b>				<b>0,00</b>	<b>0,00</b>	<b>0,00</b>	<b>0,00</b>
38 Bestand an Zahlungsmitteln zu Beginn des Haushaltsjahres				0,00	0,00	-416.630,81	-416.630,81
39 Veränderung des Bestandes an Zahlungsmitteln				-38.884,98	-34.300,00	-23.620,19	10.679,81
<b>40 Bestand an Zahlungsmittel am Ende des Haushaltsjahres</b>				<b>-38.884,98</b>	<b>-34.300,00</b>	<b>-440.251,00</b>	<b>-405.951,00</b>

## Doppischer Produktplan 2021 Rechnung

Produktbereich	02	Sicherheit und Ordnung	Produktart:	intern		
Produktgruppe	02.02	Ordnungsangelegenheiten	Rechtsbindung:	kann		
Produkt	02.02.02	neu in Produkt 02.02.01				
<b>Finanzrechnung</b>			Ergebnis des	Fortgeschriebene	Ist-Ergebnis	Vergleich
<b>Muster 16 ab 2012</b>			Vorjahres 2020	r Ansatz HHJ	Haushaltsjahr	Ansatz/Ist
			€	2021	2021	(Sp.3-2) 2021
			€	€	€	€
1	Privatrechtliche Leistungsentgelte		0,00	0,00	0,00	0,00
2	Öffentlich-rechtliche Leistungsentgelte		0,00	0,00	0,00	0,00
3	Kostenersatzleistungen und -erstattungen		0,00	0,00	0,00	0,00
4	Steuern und steuerähnliche Erträge einschließlich Erträge aus gesetz Umlagen		0,00	0,00	0,00	0,00
5	Einzahlungen aus Transferleistungen		0,00	0,00	0,00	0,00
6	Zuweisungen und Zuschüsse für laufende Zwecke und allg Umlagen		0,00	0,00	0,00	0,00
7	Zinsen und sonstige Finanzeinzahlungen		0,00	0,00	0,00	0,00
8	Sonstige ordentl Einzahlungen und sonst außerordentl Einzahlungen, die sich nicht aus Investtätigkeit ergeben		0,00	0,00	0,00	0,00
9	<b>Summe Einzahlungen aus laufender Verwaltungstätigkeit</b>		<b>0,00</b>	<b>0,00</b>	<b>0,00</b>	<b>0,00</b>
10	Personalauszahlungen		0,00	0,00	0,00	0,00
11	Versorgungsauszahlungen		0,00	0,00	0,00	0,00
12	Auszahlungen für Sach und Dienstleistungen		0,00	0,00	0,00	0,00
13	Auszahlungen für Transferleistungen		0,00	0,00	0,00	0,00
14	Auszahlungen für Zuweisungen und Zuschüsse für laufende Zwecke sowie besondere Finanzauszahlungen		0,00	0,00	0,00	0,00
15	Auszahlungen für Steuern einschließlich Auszahlungen aus gesetzlichen Umlageverpflichtungen		0,00	0,00	0,00	0,00
16	Zinsen und ähnliche Auszahlungen		0,00	0,00	0,00	0,00
17	Sonstige ordentliche Auszahlungen und sonstige außerordentliche Auszahlungen, die sich nicht aus Investitionstätigkeit ergeben		0,00	0,00	0,00	0,00
18	<b>Summe Auszahlungen aus laufender Verwaltungstätigkeit</b>		<b>0,00</b>	<b>0,00</b>	<b>0,00</b>	<b>0,00</b>
19	<b>Zahlungsmittelüberschuss/-bedarf aus laufender Verwaltungstätigkeit</b>		<b>0,00</b>	<b>0,00</b>	<b>0,00</b>	<b>0,00</b>
20	Einzahlungen aus Investitionszuweisungen und -zuschüssen sowie aus Investitionsbeiträgen		0,00	0,00	0,00	0,00
21	Einzahlungen aus Abgängen von Vermögensgegenständen des Sachanlagevermögens und des immateriellen Anlagevermögens		0,00	0,00	0,00	0,00
22	Einzahlungen aus Abgängen Von Vermögensgegenständen des Finanzanlagevermögens		0,00	0,00	0,00	0,00
23	<b>Summe Einzahlungen aus der Investitionstätigkeit</b>		<b>0,00</b>	<b>0,00</b>	<b>0,00</b>	<b>0,00</b>
24	Auszahlungen für den Erwerb von Grundstücken und Gebäuden		0,00	0,00	0,00	0,00
25	Auszahlungen für Baumaßnahmen		0,00	0,00	0,00	0,00
26	Auszahlungen für Investitionen in das sonstige Sachanlagevermögen und		0,00	0,00	0,00	0,00

## Doppischer Produktplan 2021 Rechnung

<b>Produktbereich</b>	<b>02</b>	<b>Sicherheit und Ordnung</b>	<b>Produktart:</b>	intern		
<b>Produktgruppe</b>	<b>02.02</b>	<b>Ordnungsangelegenheiten</b>	<b>Rechtsbindung:</b>	kann		
<b>Produkt</b>	<b>02.02.02</b>	<b>neu in Produkt 02.02.01</b>				
<b>Finanzrechnung</b>			Ergebnis des	Fortgeschriebene	Ist-Ergebnis	Vergleich
<b>Muster 16 ab 2012</b>			Vorjahres 2020	r Ansatz HHJ	Haushaltsjahr	Ansatz/Ist
			€	2021	2021	(Sp.3-2) 2021
				€	€	€
immaterielle Anlagevermögen						
27 Auszahlungen für Investitionen in das Finanzanlagevermögen			0,00	0,00	0,00	0,00
<b>28 Summe Auszahlungen aus Investitionstätigkeit</b>			<b>0,00</b>	<b>0,00</b>	<b>0,00</b>	<b>0,00</b>
29 Zahlungsmittelüberschuss/-bedarf aus Investitionstätigkeit			0,00	0,00	0,00	0,00
<b>30 Zahlungsmittelüberschuss/-bedarf</b>			<b>0,00</b>	<b>0,00</b>	<b>0,00</b>	<b>0,00</b>
31 Einzahlungen aus der Aufnahme von Krediten und inneren Darlehen für Investitionen und Begebung von Anleihen			0,00	0,00	0,00	0,00
32 Auszahlungen für die Tilgung von Krediten und inneren Darlehen für Investitionen und Begebung von Anleihen			0,00	0,00	0,00	0,00
<b>33 Zahlungsmittelüberschuss/-bedarf aus Finanzierungstätigkeit</b>			<b>0,00</b>	<b>0,00</b>	<b>0,00</b>	<b>0,00</b>
<b>34 Änderung des Zahlungsmittelbestandes zum Ende des HHJ</b>			<b>0,00</b>	<b>0,00</b>	<b>0,00</b>	<b>0,00</b>
35 Haushaltsunwirksame Einzahlungen			0,00	0,00	0,00	0,00
36 Haushaltsunwirksame Auszahlungen			0,00	0,00	0,00	0,00
<b>37 Zahlungsmittelüberschuss/-bedarf aus haushaltunwirksamen Vorgängen</b>			<b>0,00</b>	<b>0,00</b>	<b>0,00</b>	<b>0,00</b>
38 Bestand an Zahlungsmitteln zu Beginn des Haushaltsjahres			0,00	0,00	-178.896,52	-178.896,52
39 Veränderung des Bestandes an Zahlungsmitteln			0,00	0,00	0,00	0,00
<b>40 Bestand an Zahlungsmittel am Ende des Haushaltsjahres</b>			<b>0,00</b>	<b>0,00</b>	<b>-178.896,52</b>	<b>-178.896,52</b>



## Doppischer Produktplan 2021 Rechnung

Produktbereich	02	Sicherheit und Ordnung	Produktart:	intern		
Produktgruppe	02.02	Ordnungsangelegenheiten	Rechtsbindung:	kann		
Produkt	02.02.03	Gaststättenrecht/Gewerberecht				
<u>Finanzrechnung</u>			Ergebnis des	Fortgeschriebene	Ist-Ergebnis	Vergleich
Muster 16 ab 2012			Vorjahres 2020	r Ansatz HHJ	Haushaltsjahr	Ansatz/Ist
			€	2021	2021	(Sp.3-2) 2021
			€	€	€	€
1	Privatrechtliche Leistungsentgelte		0,00	0,00	0,00	0,00
2	Öffentlich-rechtliche Leistungsentgelte		3.660,00	5.000,00	4.880,00	-120,00
3	Kostenersatzleistungen und -erstattungen		0,00	0,00	0,00	0,00
4	Steuern und steuerähnliche Erträge einschließlich Erträge aus gesetz Umlagen		0,00	0,00	0,00	0,00
5	Einzahlungen aus Transferleistungen		0,00	0,00	0,00	0,00
6	Zuweisungen und Zuschüsse für laufende Zwecke und allg Umlagen		0,00	0,00	0,00	0,00
7	Zinsen und sonstige Finanzeinzahlungen		0,00	0,00	0,00	0,00
8	Sonstige ordentl Einzahlungen und sonst außerordentl Einzahlungen, die sich nicht aus Investtätigkeit ergeben		0,00	0,00	0,00	0,00
9	<b>Summe Einzahlungen aus laufender Verwaltungstätigkeit</b>		<b>3.660,00</b>	<b>5.000,00</b>	<b>4.880,00</b>	<b>-120,00</b>
10	Personalauszahlungen		0,00	0,00	0,00	0,00
11	Versorgungsauszahlungen		0,00	0,00	0,00	0,00
12	Auszahlungen für Sach und Dienstleistungen		1.882,47	5.750,00	8.010,30	2.260,30
13	Auszahlungen für Transferleistungen		0,00	0,00	0,00	0,00
14	Auszahlungen für Zuweisungen und Zuschüsse für laufende Zwecke sowie besondere Finanzauszahlungen		0,00	0,00	0,00	0,00
15	Auszahlungen für Steuern einschließlich Auszahlungen aus gesetzlichen Umlageverpflichtungen		0,00	0,00	0,00	0,00
16	Zinsen und ähnliche Auszahlungen		0,00	0,00	0,00	0,00
17	Sonstige ordentliche Auszahlungen und sonstige außerordentliche Auszahlungen, die sich nicht aus Investitionstätigkeit ergeben		0,00	0,00	0,00	0,00
18	<b>Summe Auszahlungen aus laufender Verwaltungstätigkeit</b>		<b>1.882,47</b>	<b>5.750,00</b>	<b>8.010,30</b>	<b>2.260,30</b>
19	<b>Zahlungsmittelüberschuss/-bedarf aus laufender Verwaltungstätigkeit</b>		<b>1.777,53</b>	<b>-750,00</b>	<b>-3.130,30</b>	<b>-2.380,30</b>
20	Einzahlungen aus Investitionszuweisungen und -zuschüssen sowie aus Investitionsbeiträgen		0,00	0,00	0,00	0,00
21	Einzahlungen aus Abgängen von Vermögensgegenständen des Sachanlagevermögens und des immateriellen Anlagevermögens		0,00	0,00	0,00	0,00
22	Einzahlungen aus Abgängen Von Vermögensgegenständen des Finanzanlagevermögens		0,00	0,00	0,00	0,00
23	<b>Summe Einzahlungen aus der Investitionstätigkeit</b>		<b>0,00</b>	<b>0,00</b>	<b>0,00</b>	<b>0,00</b>
24	Auszahlungen für den Erwerb von Grundstücken und Gebäuden		0,00	0,00	0,00	0,00
25	Auszahlungen für Baumaßnahmen		0,00	0,00	0,00	0,00
26	Auszahlungen für Investitionen in das sonstige Sachanlagevermögen und		0,00	0,00	0,00	0,00

## Doppischer Produktplan 2021 Rechnung

Produktbereich	02	Sicherheit und Ordnung	Produktart:	intern
Produktgruppe	02.02	Ordnungsangelegenheiten	Rechtsbindung:	kann
Produkt	02.02.03	Gaststättenrecht/Gewerberecht		

<u>Finanzrechnung</u>	Ergebnis des	Fortgeschriebene	Ist-Ergebnis	Vergleich
Muster 16 ab 2012	Vorjahres 2020	r Ansatz HHJ	Haushaltsjahr	Ansatz/Ist
	€	2021	2021	(Sp.3-2) 2021
	€	€	€	€
immaterielle Anlagevermögen				
27 Auszahlungen für Investitionen in das Finanzanlagevermögen	0,00	0,00	0,00	0,00
<b>28 Summe Auszahlungen aus Investitionstätigkeit</b>	<b>0,00</b>	<b>0,00</b>	<b>0,00</b>	<b>0,00</b>
<b>29 Zahlungsmittelüberschuss/-bedarf aus Investitionstätigkeit</b>	<b>0,00</b>	<b>0,00</b>	<b>0,00</b>	<b>0,00</b>
<b>30 Zahlungsmittelüberschuss/-bedarf</b>	<b>1.777,53</b>	<b>-750,00</b>	<b>-3.130,30</b>	<b>-2.380,30</b>
31 Einzahlungen aus der Aufnahme von Krediten und inneren Darlehen für Investitionen und Begebung von Anleihen	0,00	0,00	0,00	0,00
32 Auszahlungen für die Tilgung von Krediten und inneren Darlehen für Investitionen und Begebung von Anleihen	0,00	0,00	0,00	0,00
<b>33 Zahlungsmittelüberschuss/-bedarf aus Finanzierungstätigkeit</b>	<b>0,00</b>	<b>0,00</b>	<b>0,00</b>	<b>0,00</b>
<b>34 Änderung des Zahlungsmittelbestandes zum Ende des HHJ</b>	<b>1.777,53</b>	<b>-750,00</b>	<b>-3.130,30</b>	<b>-2.380,30</b>
35 Haushaltsunwirksame Einzahlungen	0,00	0,00	0,00	0,00
36 Haushaltsunwirksame Auszahlungen	0,00	0,00	0,00	0,00
<b>37 Zahlungsmittelüberschuss/-bedarf aus haushaltunwirksamen Vorgängen</b>	<b>0,00</b>	<b>0,00</b>	<b>0,00</b>	<b>0,00</b>
38 Bestand an Zahlungsmitteln zu Beginn des Haushaltsjahres	0,00	0,00	5.230,37	5.230,37
39 Veränderung des Bestandes an Zahlungsmitteln	1.777,53	-750,00	-3.130,30	-2.380,30
<b>40 Bestand an Zahlungsmittel am Ende des Haushaltsjahres</b>	<b>1.777,53</b>	<b>-750,00</b>	<b>2.100,07</b>	<b>2.850,07</b>

## Doppischer Produktplan 2021 Rechnung

Produktbereich	02	Sicherheit und Ordnung	Produktart:	intern		
Produktgruppe	02.02	Ordnungsangelegenheiten	Rechtsbindung:	kann		
Produkt	02.02.05	Standesamt				
<b>Finanzrechnung</b>			Ergebnis des	Fortgeschriebene	Ist-Ergebnis	Vergleich
<b>Muster 16 ab 2012</b>			Vorjahres 2020	r Ansatz HHJ	Haushaltsjahr	Ansatz/Ist
			€	2021	2021	(Sp.3-2) 2021
			€	€	€	€
1	Privatrechtliche Leistungsentgelte		0,00	0,00	0,00	0,00
2	Öffentlich-rechtliche Leistungsentgelte		10.456,55	8.000,00	10.126,25	2.126,25
3	Kostenersatzleistungen und -erstattungen		0,00	0,00	0,00	0,00
4	Steuern und steuerähnliche Erträge einschließlich Erträge aus gesetz Umlagen		0,00	0,00	0,00	0,00
5	Einzahlungen aus Transferleistungen		0,00	0,00	0,00	0,00
6	Zuweisungen und Zuschüsse für laufende Zwecke und allg Umlagen		0,00	0,00	0,00	0,00
7	Zinsen und sonstige Finanzeinzahlungen		0,00	0,00	0,00	0,00
8	Sonstige ordentl Einzahlungen und sonst außerordentl Einzahlungen, die sich nicht aus Investtätigkeit ergeben		0,00	0,00	0,00	0,00
9	<b>Summe Einzahlungen aus laufender Verwaltungstätigkeit</b>		<b>10.456,55</b>	<b>8.000,00</b>	<b>10.126,25</b>	<b>2.126,25</b>
10	Personalauszahlungen		0,00	0,00	0,00	0,00
11	Versorgungsauszahlungen		0,00	0,00	0,00	0,00
12	Auszahlungen für Sach und Dienstleistungen		3.446,62	7.000,00	1.916,14	-5.083,86
13	Auszahlungen für Transferleistungen		0,00	0,00	0,00	0,00
14	Auszahlungen für Zuweisungen und Zuschüsse für laufende Zwecke sowie besondere Finanzauszahlungen		0,00	0,00	0,00	0,00
15	Auszahlungen für Steuern einschließlich Auszahlungen aus gesetzlichen Umlageverpflichtungen		0,00	0,00	0,00	0,00
16	Zinsen und ähnliche Auszahlungen		0,00	0,00	0,00	0,00
17	Sonstige ordentliche Auszahlungen und sonstige außerordentliche Auszahlungen, die sich nicht aus Investitionstätigkeit ergeben		0,00	0,00	0,00	0,00
18	<b>Summe Auszahlungen aus laufender Verwaltungstätigkeit</b>		<b>3.446,62</b>	<b>7.000,00</b>	<b>1.916,14</b>	<b>-5.083,86</b>
19	<b>Zahlungsmittelüberschuss/-bedarf aus laufender Verwaltungstätigkeit</b>		<b>7.009,93</b>	<b>1.000,00</b>	<b>8.210,11</b>	<b>7.210,11</b>
20	Einzahlungen aus Investitionszuweisungen und -zuschüssen sowie aus Investitionsbeiträgen		0,00	0,00	0,00	0,00
21	Einzahlungen aus Abgängen von Vermögensgegenständen des Sachanlagevermögens und des immateriellen Anlagevermögens		0,00	0,00	0,00	0,00
22	Einzahlungen aus Abgängen Von Vermögensgegenständen des Finanzanlagevermögens		0,00	0,00	0,00	0,00
23	<b>Summe Einzahlungen aus der Investitionstätigkeit</b>		<b>0,00</b>	<b>0,00</b>	<b>0,00</b>	<b>0,00</b>
24	Auszahlungen für den Erwerb von Grundstücken und Gebäuden		0,00	0,00	0,00	0,00
25	Auszahlungen für Baumaßnahmen		0,00	0,00	0,00	0,00
26	Auszahlungen für Investitionen in das sonstige Sachanlagevermögen und		0,00	0,00	0,00	0,00

## Doppischer Produktplan 2021 Rechnung

<b>Produktbereich</b>	<b>02</b>	<b>Sicherheit und Ordnung</b>	<b>Produktart:</b>	intern				
<b>Produktgruppe</b>	<b>02.02</b>	<b>Ordnungsangelegenheiten</b>	<b>Rechtsbindung:</b>	kann				
<b>Produkt</b>	<b>02.02.05</b>	<b>Standesamt</b>						
<b>Finanzrechnung</b>			Ergebnis des	Fortgeschriebene	Ist-Ergebnis	Vergleich		
<b>Muster 16 ab 2012</b>			Vorjahres 2020	r Ansatz HHJ	Haushaltsjahr	Ansatz/Ist		
			€	2021	2021	(Sp.3-2) 2021		
				€	€	€		
immaterielle Anlagevermögen								
27 Auszahlungen für Investitionen in das Finanzanlagevermögen					0,00	0,00	0,00	0,00
<b>28 Summe Auszahlungen aus Investitionstätigkeit</b>					<b>0,00</b>	<b>0,00</b>	<b>0,00</b>	<b>0,00</b>
29 Zahlungsmittelüberschuss/-bedarf aus Investitionstätigkeit					0,00	0,00	0,00	0,00
<b>30 Zahlungsmittelüberschuss/-bedarf</b>					<b>7.009,93</b>	<b>1.000,00</b>	<b>8.210,11</b>	<b>7.210,11</b>
31 Einzahlungen aus der Aufnahme von Krediten und inneren Darlehen für Investitionen und Begebung von Anleihen					0,00	0,00	0,00	0,00
32 Auszahlungen für die Tilgung von Krediten und inneren Darlehen für Investitionen und Begebung von Anleihen					0,00	0,00	0,00	0,00
<b>33 Zahlungsmittelüberschuss/-bedarf aus Finanzierungstätigkeit</b>					<b>0,00</b>	<b>0,00</b>	<b>0,00</b>	<b>0,00</b>
<b>34 Änderung des Zahlungsmittelbestandes zum Ende des HHJ</b>					<b>7.009,93</b>	<b>1.000,00</b>	<b>8.210,11</b>	<b>7.210,11</b>
35 Haushaltsunwirksame Einzahlungen					0,00	0,00	0,00	0,00
36 Haushaltsunwirksame Auszahlungen					0,00	0,00	0,00	0,00
<b>37 Zahlungsmittelüberschuss/-bedarf aus haushaltunwirksamen Vorgängen</b>					<b>0,00</b>	<b>0,00</b>	<b>0,00</b>	<b>0,00</b>
38 Bestand an Zahlungsmitteln zu Beginn des Haushaltsjahres					0,00	0,00	-278.446,83	-278.446,83
39 Veränderung des Bestandes an Zahlungsmitteln					7.009,93	1.000,00	8.210,11	7.210,11
<b>40 Bestand an Zahlungsmittel am Ende des Haushaltsjahres</b>					<b>7.009,93</b>	<b>1.000,00</b>	<b>-270.236,72</b>	<b>-271.236,72</b>

## Doppischer Produktplan 2021 Rechnung

Produktbereich	02	Sicherheit und Ordnung	Produktart:	intern		
Produktgruppe	02.02	Ordnungsangelegenheiten	Rechtsbindung:	kann		
Produkt	02.02.06	Melde- und Passwesen				
Finanzrechnung			Ergebnis des	Fortgeschriebene	Ist-Ergebnis	Vergleich
Muster 16 ab 2012			Vorjahres 2020	r Ansatz HHJ	Haushaltsjahr	Ansatz/Ist
			€	2021	2021	(Sp.3-2) 2021
			€	€	€	€
1	Privatrechtliche Leistungsentgelte		0,00	0,00	0,00	0,00
2	Öffentlich-rechtliche Leistungsentgelte		42.527,25	53.100,00	51.048,00	-2.052,00
3	Kostenersatzleistungen und -erstattungen		0,00	0,00	0,00	0,00
4	Steuern und steuerähnliche Erträge einschließlich Erträge aus gesetz Umlagen		0,00	0,00	0,00	0,00
5	Einzahlungen aus Transferleistungen		0,00	0,00	0,00	0,00
6	Zuweisungen und Zuschüsse für laufende Zwecke und allg Umlagen		0,00	0,00	0,00	0,00
7	Zinsen und sonstige Finanzeinzahlungen		0,00	0,00	0,00	0,00
8	Sonstige ordentl Einzahlungen und sonst außerordentl Einzahlungen, die sich nicht aus Investtätigkeit ergeben		0,00	0,00	0,00	0,00
9	<b>Summe Einzahlungen aus laufender Verwaltungstätigkeit</b>		<b>42.527,25</b>	<b>53.100,00</b>	<b>51.048,00</b>	<b>-2.052,00</b>
10	Personalauszahlungen		0,00	0,00	0,00	0,00
11	Versorgungsauszahlungen		0,00	0,00	0,00	0,00
12	Auszahlungen für Sach und Dienstleistungen		33.723,63	40.700,00	32.302,28	-8.397,72
13	Auszahlungen für Transferleistungen		0,00	0,00	0,00	0,00
14	Auszahlungen für Zuweisungen und Zuschüsse für laufende Zwecke sowie besondere Finanzauszahlungen		0,00	0,00	0,00	0,00
15	Auszahlungen für Steuern einschließlich Auszahlungen aus gesetzlichen Umlageverpflichtungen		0,00	0,00	0,00	0,00
16	Zinsen und ähnliche Auszahlungen		0,00	0,00	0,00	0,00
17	Sonstige ordentliche Auszahlungen und sonstige außerordentliche Auszahlungen, die sich nicht aus Investitionstätigkeit ergeben		0,00	0,00	0,00	0,00
18	<b>Summe Auszahlungen aus laufender Verwaltungstätigkeit</b>		<b>33.723,63</b>	<b>40.700,00</b>	<b>32.302,28</b>	<b>-8.397,72</b>
19	<b>Zahlungsmittelüberschuss/-bedarf aus laufender Verwaltungstätigkeit</b>		<b>8.803,62</b>	<b>12.400,00</b>	<b>18.745,72</b>	<b>6.345,72</b>
20	Einzahlungen aus Investitionszuweisungen und -zuschüssen sowie aus Investitionsbeiträgen		0,00	0,00	0,00	0,00
21	Einzahlungen aus Abgängen von Vermögensgegenständen des Sachanlagevermögens und des immateriellen Anlagevermögens		0,00	0,00	0,00	0,00
22	Einzahlungen aus Abgängen Von Vermögensgegenständen des Finanzanlagevermögens		0,00	0,00	0,00	0,00
23	<b>Summe Einzahlungen aus der Investitionstätigkeit</b>		<b>0,00</b>	<b>0,00</b>	<b>0,00</b>	<b>0,00</b>
24	Auszahlungen für den Erwerb von Grundstücken und Gebäuden		0,00	0,00	0,00	0,00
25	Auszahlungen für Baumaßnahmen		0,00	0,00	0,00	0,00
26	Auszahlungen für Investitionen in das sonstige Sachanlagevermögen und		0,00	0,00	0,00	0,00

## Doppischer Produktplan 2021 Rechnung

Produktbereich	02	Sicherheit und Ordnung	Produktart:	intern
Produktgruppe	02.02	Ordnungsangelegenheiten	Rechtsbindung:	kann
Produkt	02.02.06	Melde- und Passwesen		

<u>Finanzrechnung</u>	Ergebnis des	Fortgeschriebene	Ist-Ergebnis	Vergleich
Muster 16 ab 2012	Vorjahres 2020	r Ansatz HHJ	Haushaltsjahr	Ansatz/Ist
	€	2021	2021	(Sp.3-2) 2021
	€	€	€	€
immaterielle Anlagevermögen				
27 Auszahlungen für Investitionen in das Finanzanlagevermögen	0,00	0,00	0,00	0,00
<b>28 Summe Auszahlungen aus Investitionstätigkeit</b>	<b>0,00</b>	<b>0,00</b>	<b>0,00</b>	<b>0,00</b>
<b>29 Zahlungsmittelüberschuss/-bedarf aus Investitionstätigkeit</b>	<b>0,00</b>	<b>0,00</b>	<b>0,00</b>	<b>0,00</b>
<b>30 Zahlungsmittelüberschuss/-bedarf</b>	<b>8.803,62</b>	<b>12.400,00</b>	<b>18.745,72</b>	<b>6.345,72</b>
31 Einzahlungen aus der Aufnahme von Krediten und inneren Darlehen für Investitionen und Begebung von Anleihen	0,00	0,00	0,00	0,00
32 Auszahlungen für die Tilgung von Krediten und inneren Darlehen für Investitionen und Begebung von Anleihen	0,00	0,00	0,00	0,00
<b>33 Zahlungsmittelüberschuss/-bedarf aus Finanzierungstätigkeit</b>	<b>0,00</b>	<b>0,00</b>	<b>0,00</b>	<b>0,00</b>
<b>34 Änderung des Zahlungsmittelbestandes zum Ende des HHJ</b>	<b>8.803,62</b>	<b>12.400,00</b>	<b>18.745,72</b>	<b>6.345,72</b>
35 Haushaltsunwirksame Einzahlungen	0,00	0,00	0,00	0,00
36 Haushaltsunwirksame Auszahlungen	0,00	0,00	0,00	0,00
<b>37 Zahlungsmittelüberschuss/-bedarf aus haushaltunwirksamen Vorgängen</b>	<b>0,00</b>	<b>0,00</b>	<b>0,00</b>	<b>0,00</b>
38 Bestand an Zahlungsmitteln zu Beginn des Haushaltsjahres	0,00	0,00	-101.081,50	-101.081,50
39 Veränderung des Bestandes an Zahlungsmitteln	8.803,62	12.400,00	18.745,72	6.345,72
<b>40 Bestand an Zahlungsmittel am Ende des Haushaltsjahres</b>	<b>8.803,62</b>	<b>12.400,00</b>	<b>-82.335,78</b>	<b>-94.735,78</b>

## Doppischer Produktplan 2021 Rechnung

<b>Produktbereich</b>	<b>02</b>	<b>Sicherheit und Ordnung</b>	<b>Produktart:</b>	intern
<b>Produktgruppe</b>	<b>02.02</b>	<b>Ordnungsangelegenheiten</b>	<b>Rechtsbindung:</b>	kann
<b>Produkt</b>	<b>02.02.07</b>	<b>Ortsgerichte und Schiedsmänner</b>		

<b>Finanzrechnung</b>	Ergebnis des	Fortgeschriebene	Ist-Ergebnis	Vergleich
<b>Muster 16 ab 2012</b>	Vorjahres 2020	r Ansatz HHJ	Haushaltsjahr	Ansatz/Ist
	€	2021	2021	(Sp.3-2) 2021
	€	€	€	€
1 Privatrechtliche Leistungsentgelte	0,00	0,00	0,00	0,00
2 Öffentlich-rechtliche Leistungsentgelte	56,00	0,00	0,00	0,00
3 Kostenersatzleistungen und -erstattungen	0,00	0,00	0,00	0,00
4 Steuern und steuerähnliche Erträge einschließlich Erträge aus gesetz Umlagen	0,00	0,00	0,00	0,00
5 Einzahlungen aus Transferleistungen	0,00	0,00	0,00	0,00
6 Zuweisungen und Zuschüsse für laufende Zwecke und allg Umlagen	0,00	0,00	0,00	0,00
7 Zinsen und sonstige Finanzeinzahlungen	0,00	0,00	0,00	0,00
8 Sonstige ordentl Einzahlungen und sonst außerordentl Einzahlungen, die sich nicht aus Investtätigkeit ergeben	0,00	0,00	0,00	0,00
<b>9 Summe Einzahlungen aus laufender Verwaltungstätigkeit</b>	<b>56,00</b>	<b>0,00</b>	<b>0,00</b>	<b>0,00</b>
10 Personalauszahlungen	0,00	0,00	0,00	0,00
11 Versorgungsauszahlungen	0,00	0,00	0,00	0,00
12 Auszahlungen für Sach und Dienstleistungen	1.692,50	2.200,00	1.618,87	-581,13
13 Auszahlungen für Transferleistungen	0,00	0,00	0,00	0,00
14 Auszahlungen für Zuweisungen und Zuschüsse für laufende Zwecke sowie besondere Finanzauszahlungen	0,00	0,00	0,00	0,00
15 Auszahlungen für Steuern einschließlich Auszahlungen aus gesetzlichen Umlageverpflichtungen	0,00	0,00	0,00	0,00
16 Zinsen und ähnliche Auszahlungen	0,00	0,00	0,00	0,00
17 Sonstige ordentliche Auszahlungen und sonstige außerordentliche Auszahlungen, die sich nicht aus Investitionstätigkeit ergeben	0,00	0,00	0,00	0,00
<b>18 Summe Auszahlungen aus laufender Verwaltungstätigkeit</b>	<b>1.692,50</b>	<b>2.200,00</b>	<b>1.618,87</b>	<b>-581,13</b>
<b>19 Zahlungsmittelüberschuss/-bedarf aus laufender Verwaltungstätigkeit</b>	<b>-1.636,50</b>	<b>-2.200,00</b>	<b>-1.618,87</b>	<b>581,13</b>
20 Einzahlungen aus Investitionszuweisungen und -zuschüssen sowie aus Investitionsbeiträgen	0,00	0,00	0,00	0,00
21 Einzahlungen aus Abgängen von Vermögensgegenständen des Sachanlagevermögens und des immateriellen Anlagevermögens	0,00	0,00	0,00	0,00
22 Einzahlungen aus Abgängen Von Vermögensgegenständen des Finanzanlagevermögens	0,00	0,00	0,00	0,00
<b>23 Summe Einzahlungen aus der Investitionstätigkeit</b>	<b>0,00</b>	<b>0,00</b>	<b>0,00</b>	<b>0,00</b>
24 Auszahlungen für den Erwerb von Grundstücken und Gebäuden	0,00	0,00	0,00	0,00
25 Auszahlungen für Baumaßnahmen	0,00	0,00	0,00	0,00
26 Auszahlungen für Investitionen in das sonstige Sachanlagevermögen und	0,00	0,00	0,00	0,00

## Doppischer Produktplan 2021 Rechnung

<b>Produktbereich</b>	<b>02</b>	<b>Sicherheit und Ordnung</b>	<b>Produktart:</b>	intern		
<b>Produktgruppe</b>	<b>02.02</b>	<b>Ordnungsangelegenheiten</b>	<b>Rechtsbindung:</b>	kann		
<b>Produkt</b>	<b>02.02.07</b>	<b>Ortsgerichte und Schiedsmänner</b>				
<b>Finanzrechnung</b>			Ergebnis des	Fortgeschriebene	Ist-Ergebnis	Vergleich
<b>Muster 16 ab 2012</b>			Vorjahres 2020	r Ansatz HHJ	Haushaltsjahr	Ansatz/Ist
			€	2021	2021	(Sp.3-2) 2021
				€	€	€
immaterielle Anlagevermögen						
27 Auszahlungen für Investitionen in das Finanzanlagevermögen			0,00	0,00	0,00	0,00
<b>28 Summe Auszahlungen aus Investitionstätigkeit</b>			<b>0,00</b>	<b>0,00</b>	<b>0,00</b>	<b>0,00</b>
29 Zahlungsmittelüberschuss/-bedarf aus Investitionstätigkeit			0,00	0,00	0,00	0,00
<b>30 Zahlungsmittelüberschuss/-bedarf</b>			<b>-1.636,50</b>	<b>-2.200,00</b>	<b>-1.618,87</b>	<b>581,13</b>
31 Einzahlungen aus der Aufnahme von Krediten und inneren Darlehen für Investitionen und Begebung von Anleihen			0,00	0,00	0,00	0,00
32 Auszahlungen für die Tilgung von Krediten und inneren Darlehen für Investitionen und Begebung von Anleihen			0,00	0,00	0,00	0,00
<b>33 Zahlungsmittelüberschuss/-bedarf aus Finanzierungstätigkeit</b>			<b>0,00</b>	<b>0,00</b>	<b>0,00</b>	<b>0,00</b>
<b>34 Änderung des Zahlungsmittelbestandes zum Ende des HHJ</b>			<b>-1.636,50</b>	<b>-2.200,00</b>	<b>-1.618,87</b>	<b>581,13</b>
35 Haushaltsunwirksame Einzahlungen			0,00	0,00	0,00	0,00
36 Haushaltsunwirksame Auszahlungen			0,00	0,00	0,00	0,00
<b>37 Zahlungsmittelüberschuss/-bedarf aus haushaltunwirksamen Vorgängen</b>			<b>0,00</b>	<b>0,00</b>	<b>0,00</b>	<b>0,00</b>
38 Bestand an Zahlungsmitteln zu Beginn des Haushaltsjahres			0,00	0,00	-10.617,22	-10.617,22
39 Veränderung des Bestandes an Zahlungsmitteln			-1.636,50	-2.200,00	-1.618,87	581,13
<b>40 Bestand an Zahlungsmittel am Ende des Haushaltsjahres</b>			<b>-1.636,50</b>	<b>-2.200,00</b>	<b>-12.236,09</b>	<b>-10.036,09</b>



## Doppischer Produktplan 2021 Rechnung

Produktbereich	02	Sicherheit und Ordnung
Produktgruppe	02.03	Brandschutz
Produkt	02.03.01	Brand- und Katastrophenschutz

Produktart: intern  
Rechtsbindung: kann

Finanzrechnung Muster 16 ab 2012	Ergebnis des	Fortgeschriebene	Ist-Ergebnis	Vergleich
	Vorjahres 2020	r Ansatz HHJ	Haushaltsjahr	Ansatz/Ist
	€	2021	2021	(Sp.3-2) 2021
	€	€	€	€
1 Privatrechtliche Leistungsentgelte	0,00	0,00	0,00	0,00
2 Öffentlich-rechtliche Leistungsentgelte	7.198,00	8.000,00	13.320,00	5.320,00
3 Kostenersatzleistungen und -erstattungen	1.906,63	5.000,00	145.338,10	140.338,10
4 Steuern und steuerähnliche Erträge einschließlich Erträge aus gesetz Umlagen	0,00	0,00	0,00	0,00
5 Einzahlungen aus Transferleistungen	0,00	0,00	0,00	0,00
6 Zuweisungen und Zuschüsse für laufende Zwecke und allg Umlagen	0,00	0,00	0,00	0,00
7 Zinsen und sonstige Finanzeinzahlungen	0,00	0,00	0,00	0,00
8 Sonstige ordentl Einzahlungen und sonst außerordentl Einzahlungen, die sich nicht aus Investtätigkeit ergeben	450,00	0,00	316,48	316,48
<b>9 Summe Einzahlungen aus laufender Verwaltungstätigkeit</b>	<b>9.554,63</b>	<b>13.000,00</b>	<b>158.974,58</b>	<b>145.974,58</b>
10 Personalauszahlungen	6.016,82	6.700,00	5.168,51	-1.531,49
11 Versorgungsauszahlungen	0,00	0,00	0,00	0,00
12 Auszahlungen für Sach und Dienstleistungen	221.244,24	227.050,00	277.787,70	50.737,70
13 Auszahlungen für Transferleistungen	0,00	0,00	0,00	0,00
14 Auszahlungen für Zuweisungen und Zuschüsse für laufende Zwecke sowie besondere Finanzauszahlungen	1.286,90	2.500,00	0,00	-2.500,00
15 Auszahlungen für Steuern einschließlich Auszahlungen aus gesetzlichen Umlageverpflichtungen	0,00	0,00	0,00	0,00
16 Zinsen und ähnliche Auszahlungen	0,00	0,00	0,00	0,00
17 Sonstige ordentliche Auszahlungen und sonstige außerordentliche Auszahlungen, die sich nicht aus Investitionstätigkeit ergeben	0,00	0,00	0,00	0,00
<b>18 Summe Auszahlungen aus laufender Verwaltungstätigkeit</b>	<b>228.547,96</b>	<b>236.250,00</b>	<b>282.956,21</b>	<b>46.706,21</b>
<b>19 Zahlungsmittelüberschuss/-bedarf aus laufender Verwaltungstätigkeit</b>	<b>-218.993,33</b>	<b>-223.250,00</b>	<b>-123.981,63</b>	<b>99.268,37</b>
20 Einzahlungen aus Investitionszuweisungen und -zuschüssen sowie aus Investitionsbeiträgen	23.556,14	75.000,00	0,00	-75.000,00
21 Einzahlungen aus Abgängen von Vermögensgegenständen des Sachanlagevermögens und des immateriellen Anlagevermögens	0,00	0,00	0,00	0,00
22 Einzahlungen aus Abgängen Von Vermögensgegenständen des Finanzanlagevermögens	0,00	0,00	0,00	0,00
<b>23 Summe Einzahlungen aus der Investitionstätigkeit</b>	<b>23.556,14</b>	<b>75.000,00</b>	<b>0,00</b>	<b>-75.000,00</b>
24 Auszahlungen für den Erwerb von Grundstücken und Gebäuden	0,00	0,00	0,00	0,00
25 Auszahlungen für Baumaßnahmen	831,04	30.000,00	38.877,28	8.877,28
26 Auszahlungen für Investitionen in das sonstige Sachanlagevermögen und	46.925,89	627.699,52	51.788,13	-575.911,39

## Doppischer Produktplan 2021 Rechnung

<b>Produktbereich</b>	<b>02</b>	<b>Sicherheit und Ordnung</b>	<b>Produktart:</b>	intern		
<b>Produktgruppe</b>	<b>02.03</b>	<b>Brandschutz</b>	<b>Rechtsbindung:</b>	kann		
<b>Produkt</b>	<b>02.03.01</b>	<b>Brand- und Katastrophenschutz</b>				
<b>Finanzrechnung</b>			Ergebnis des	Fortgeschriebene	Ist-Ergebnis	Vergleich
<b>Muster 16 ab 2012</b>			Vorjahres 2020	r Ansatz HHJ	Haushaltsjahr	Ansatz/Ist
			€	2021	2021	(Sp.3-2) 2021
				€	€	€
immaterielle Anlagevermögen						
27 Auszahlungen für Investitionen in das Finanzanlagevermögen			0,00	0,00	0,00	0,00
<b>28 Summe Auszahlungen aus Investitionstätigkeit</b>			<b>47.756,93</b>	<b>657.699,52</b>	<b>90.665,41</b>	<b>-567.034,11</b>
29 Zahlungsmittelüberschuss/-bedarf aus Investitionstätigkeit			-24.200,79	-582.699,52	-90.665,41	492.034,11
<b>30 Zahlungsmittelüberschuss/-bedarf</b>			<b>-243.194,12</b>	<b>-805.949,52</b>	<b>-214.647,04</b>	<b>591.302,48</b>
31 Einzahlungen aus der Aufnahme von Krediten und inneren Darlehen für Investitionen und Begebung von Anleihen			0,00	0,00	0,00	0,00
32 Auszahlungen für die Tilgung von Krediten und inneren Darlehen für Investitionen und Begebung von Anleihen			0,00	0,00	0,00	0,00
<b>33 Zahlungsmittelüberschuss/-bedarf aus Finanzierungstätigkeit</b>			<b>0,00</b>	<b>0,00</b>	<b>0,00</b>	<b>0,00</b>
<b>34 Änderung des Zahlungsmittelbestandes zum Ende des HHJ</b>			<b>-243.194,12</b>	<b>-805.949,52</b>	<b>-214.647,04</b>	<b>591.302,48</b>
35 Haushaltsunwirksame Einzahlungen			0,00	0,00	0,00	0,00
36 Haushaltsunwirksame Auszahlungen			0,00	0,00	0,00	0,00
<b>37 Zahlungsmittelüberschuss/-bedarf aus haushaltunwirksamen Vorgängen</b>			<b>0,00</b>	<b>0,00</b>	<b>0,00</b>	<b>0,00</b>
38 Bestand an Zahlungsmitteln zu Beginn des Haushaltsjahres			0,00	0,00	-3.493.445,12	-3.493.445,12
39 Veränderung des Bestandes an Zahlungsmitteln			-243.194,12	-805.949,52	-214.647,04	591.302,48
<b>40 Bestand an Zahlungsmittel am Ende des Haushaltsjahres</b>			<b>-243.194,12</b>	<b>-805.949,52</b>	<b>-3.708.092,16</b>	<b>-2.902.142,64</b>

## Doppischer Produktplan 2021 Rechnung

Produktbereich	03	Schulträgeraufgaben	Produktart:	intern		
Produktgruppe	03.12	Fördermaßnahmen für Schüler	Rechtsbindung:	funktional		
Produkt	03.12.01	Förderungsmaßnahmen für Schüler				
<b>Finanzrechnung</b>			Ergebnis des	Fortgeschriebene	Ist-Ergebnis	Vergleich
<b>Muster 16 ab 2012</b>			Vorjahres 2020	r Ansatz HHJ	Haushaltsjahr	Ansatz/Ist
			€	2021	2021	(Sp.3-2) 2021
			€	€	€	€
1	Privatrechtliche Leistungsentgelte		0,00	0,00	0,00	0,00
2	Öffentlich-rechtliche Leistungsentgelte		0,00	0,00	0,00	0,00
3	Kostenersatzleistungen und -erstattungen		0,00	0,00	0,00	0,00
4	Steuern und steuerähnliche Erträge einschließlich Erträge aus gesetz Umlagen		0,00	0,00	0,00	0,00
5	Einzahlungen aus Transferleistungen		0,00	0,00	0,00	0,00
6	Zuweisungen und Zuschüsse für laufende Zwecke und allg Umlagen		5.600,00	5.600,00	5.600,00	0,00
7	Zinsen und sonstige Finanzeinzahlungen		0,00	0,00	0,00	0,00
8	Sonstige ordentl Einzahlungen und sonst außerordentl Einzahlungen, die sich nicht aus Investtätigkeit ergeben		0,00	0,00	0,00	0,00
9	<b>Summe Einzahlungen aus laufender Verwaltungstätigkeit</b>		<b>5.600,00</b>	<b>5.600,00</b>	<b>5.600,00</b>	<b>0,00</b>
10	Personalauszahlungen		0,00	0,00	0,00	0,00
11	Versorgungsauszahlungen		0,00	0,00	0,00	0,00
12	Auszahlungen für Sach und Dienstleistungen		0,00	0,00	0,00	0,00
13	Auszahlungen für Transferleistungen		5.600,00	5.600,00	5.600,00	0,00
14	Auszahlungen für Zuweisungen und Zuschüsse für laufende Zwecke sowie besondere Finanzauszahlungen		0,00	2.000,00	1.000,00	-1.000,00
15	Auszahlungen für Steuern einschließlich Auszahlungen aus gesetzlichen Umlageverpflichtungen		0,00	0,00	0,00	0,00
16	Zinsen und ähnliche Auszahlungen		0,00	0,00	0,00	0,00
17	Sonstige ordentliche Auszahlungen und sonstige außerordentliche Auszahlungen, die sich nicht aus Investitionstätigkeit ergeben		0,00	0,00	0,00	0,00
18	<b>Summe Auszahlungen aus laufender Verwaltungstätigkeit</b>		<b>5.600,00</b>	<b>7.600,00</b>	<b>6.600,00</b>	<b>-1.000,00</b>
19	<b>Zahlungsmittelüberschuss/-bedarf aus laufender Verwaltungstätigkeit</b>		<b>0,00</b>	<b>-2.000,00</b>	<b>-1.000,00</b>	<b>1.000,00</b>
20	Einzahlungen aus Investitionszuweisungen und -zuschüssen sowie aus Investitionsbeiträgen		0,00	0,00	0,00	0,00
21	Einzahlungen aus Abgängen von Vermögensgegenständen des Sachanlagevermögens und des immateriellen Anlagevermögens		0,00	0,00	0,00	0,00
22	Einzahlungen aus Abgängen Von Vermögensgegenständen des Finanzanlagevermögens		0,00	0,00	0,00	0,00
23	<b>Summe Einzahlungen aus der Investitionstätigkeit</b>		<b>0,00</b>	<b>0,00</b>	<b>0,00</b>	<b>0,00</b>
24	Auszahlungen für den Erwerb von Grundstücken und Gebäuden		0,00	0,00	0,00	0,00
25	Auszahlungen für Baumaßnahmen		0,00	0,00	0,00	0,00
26	Auszahlungen für Investitionen in das sonstige Sachanlagevermögen und		0,00	0,00	0,00	0,00

## Doppischer Produktplan 2021 Rechnung

<b>Produktbereich</b>	<b>03</b>	<b>Schulträgeraufgaben</b>	<b>Produktart:</b>	intern		
<b>Produktgruppe</b>	<b>03.12</b>	<b>Fördermaßnahmen für Schüler</b>	<b>Rechtsbindung:</b>	funktional		
<b>Produkt</b>	<b>03.12.01</b>	<b>Förderungsmaßnahmen für Schüler</b>				
<b>Finanzrechnung</b>			Ergebnis des	Fortgeschriebene	Ist-Ergebnis	Vergleich
<b>Muster 16 ab 2012</b>			Vorjahres 2020	r Ansatz HHJ	Haushaltsjahr	Ansatz/Ist
			€	2021	2021	(Sp.3-2) 2021
				€	€	€
immaterielle Anlagevermögen						
27 Auszahlungen für Investitionen in das Finanzanlagevermögen			0,00	0,00	0,00	0,00
<b>28 Summe Auszahlungen aus Investitionstätigkeit</b>			<b>0,00</b>	<b>0,00</b>	<b>0,00</b>	<b>0,00</b>
29 Zahlungsmittelüberschuss/-bedarf aus Investitionstätigkeit			0,00	0,00	0,00	0,00
<b>30 Zahlungsmittelüberschuss/-bedarf</b>			<b>0,00</b>	<b>-2.000,00</b>	<b>-1.000,00</b>	<b>1.000,00</b>
31 Einzahlungen aus der Aufnahme von Krediten und inneren Darlehen für Investitionen und Begebung von Anleihen			0,00	0,00	0,00	0,00
32 Auszahlungen für die Tilgung von Krediten und inneren Darlehen für Investitionen und Begebung von Anleihen			0,00	0,00	0,00	0,00
<b>33 Zahlungsmittelüberschuss/-bedarf aus Finanzierungstätigkeit</b>			<b>0,00</b>	<b>0,00</b>	<b>0,00</b>	<b>0,00</b>
<b>34 Änderung des Zahlungsmittelbestandes zum Ende des HHJ</b>			<b>0,00</b>	<b>-2.000,00</b>	<b>-1.000,00</b>	<b>1.000,00</b>
35 Haushaltsunwirksame Einzahlungen			0,00	0,00	0,00	0,00
36 Haushaltsunwirksame Auszahlungen			0,00	0,00	0,00	0,00
<b>37 Zahlungsmittelüberschuss/-bedarf aus haushaltunwirksamen Vorgängen</b>			<b>0,00</b>	<b>0,00</b>	<b>0,00</b>	<b>0,00</b>
38 Bestand an Zahlungsmitteln zu Beginn des Haushaltsjahres			0,00	0,00	-20.115,48	-20.115,48
39 Veränderung des Bestandes an Zahlungsmitteln			0,00	-2.000,00	-1.000,00	1.000,00
<b>40 Bestand an Zahlungsmittel am Ende des Haushaltsjahres</b>			<b>0,00</b>	<b>-2.000,00</b>	<b>-21.115,48</b>	<b>-19.115,48</b>

## Doppischer Produktplan 2021 Rechnung

Produktbereich 04 Kultur und Wissenschaft  
 Produktgruppe 04.05 Kulturpflege  
 Produkt 04.05.01 Förderung kultureller Vereine

Produktart: intern  
 Rechtsbindung: funktional

**Finanzrechnung**

Muster 16 ab 2012

	Ergebnis des Vorjahres 2020 €	Fortgeschriebene r Ansatz HHJ 2021 €	Ist-Ergebnis Haushaltsjahr 2021 €	Vergleich Ansatz/Ist (Sp.3-2) 2021 €
1 Privatrechtliche Leistungsentgelte	0,00	0,00	5.499,82	5.499,82
2 Öffentlich-rechtliche Leistungsentgelte	0,00	0,00	0,00	0,00
3 Kostenersatzleistungen und -erstattungen	0,00	0,00	0,00	0,00
4 Steuern und steuerähnliche Erträge einschließlich Erträge aus gesetz Umlagen	0,00	0,00	0,00	0,00
5 Einzahlungen aus Transferleistungen	0,00	0,00	0,00	0,00
6 Zuweisungen und Zuschüsse für laufende Zwecke und allg Umlagen	0,00	0,00	36.000,00	36.000,00
7 Zinsen und sonstige Finanzeinzahlungen	0,00	0,00	0,00	0,00
8 Sonstige ordentl Einzahlungen und sonst außerordentl Einzahlungen, die sich nicht aus Investtätigkeit ergeben	0,00	0,00	0,00	0,00
<b>9 Summe Einzahlungen aus laufender Verwaltungstätigkeit</b>	<b>0,00</b>	<b>0,00</b>	<b>41.499,82</b>	<b>41.499,82</b>
10 Personalauszahlungen	0,00	0,00	0,00	0,00
11 Versorgungsauszahlungen	0,00	0,00	0,00	0,00
12 Auszahlungen für Sach und Dienstleistungen	1.543,95	2.000,00	43.320,89	41.320,89
13 Auszahlungen für Transferleistungen	0,00	0,00	0,00	0,00
14 Auszahlungen für Zuweisungen und Zuschüsse für laufende Zwecke sowie besondere Finanzauszahlungen	247,50	1.000,00	724,30	-275,70
15 Auszahlungen für Steuern einschließlich Auszahlungen aus gesetzlichen Umlageverpflichtungen	0,00	0,00	0,00	0,00
16 Zinsen und ähnliche Auszahlungen	0,00	0,00	0,00	0,00
17 Sonstige ordentliche Auszahlungen und sonstige außerordentliche Auszahlungen, die sich nicht aus Investitionstätigkeit ergeben	0,00	0,00	0,00	0,00
<b>18 Summe Auszahlungen aus laufender Verwaltungstätigkeit</b>	<b>1.791,45</b>	<b>3.000,00</b>	<b>44.045,19</b>	<b>41.045,19</b>
<b>19 Zahlungsmittelüberschuss/-bedarf aus laufender Verwaltungstätigkeit</b>	<b>-1.791,45</b>	<b>-3.000,00</b>	<b>-2.545,37</b>	<b>454,63</b>
20 Einzahlungen aus Investitionszuweisungen und -zuschüssen sowie aus Investitionsbeiträgen	0,00	0,00	0,00	0,00
21 Einzahlungen aus Abgängen von Vermögensgegenständen des Sachanlagevermögens und des immateriellen Anlagevermögens	0,00	0,00	0,00	0,00
22 Einzahlungen aus Abgängen Von Vermögensgegenständen des Finanzanlagevermögens	0,00	0,00	0,00	0,00
<b>23 Summe Einzahlungen aus der Investitionstätigkeit</b>	<b>0,00</b>	<b>0,00</b>	<b>0,00</b>	<b>0,00</b>
24 Auszahlungen für den Erwerb von Grundstücken und Gebäuden	0,00	0,00	0,00	0,00
25 Auszahlungen für Baumaßnahmen	0,00	0,00	0,00	0,00
26 Auszahlungen für Investitionen in das sonstige Sachanlagevermögen und	0,00	0,00	3.548,45	3.548,45

## Doppischer Produktplan 2021 Rechnung

Produktbereich	04	Kultur und Wissenschaft
Produktgruppe	04.05	Kulturpflege
Produkt	04.05.01	Förderung kultureller Vereine

Produktart: intern  
Rechtsbindung: funktional

Finanzrechnung

Muster 16 ab 2012

	Ergebnis des Vorjahres 2020	Fortgeschriebene r Ansatz HHJ 2021	Ist-Ergebnis Haushaltsjahr 2021	Vergleich Ansatz/Ist (Sp.3-2) 2021
	€	€	€	€
immaterielle Anlagevermögen				
27 Auszahlungen für Investitionen in das Finanzanlagevermögen	0,00	0,00	0,00	0,00
<b>28 Summe Auszahlungen aus Investitionstätigkeit</b>	<b>0,00</b>	<b>0,00</b>	<b>3.548,45</b>	<b>3.548,45</b>
<b>29 Zahlungsmittelüberschuss/-bedarf aus Investitionstätigkeit</b>	<b>0,00</b>	<b>0,00</b>	<b>-3.548,45</b>	<b>-3.548,45</b>
<b>30 Zahlungsmittelüberschuss/-bedarf</b>	<b>-1.791,45</b>	<b>-3.000,00</b>	<b>-6.093,82</b>	<b>-3.093,82</b>
31 Einzahlungen aus der Aufnahme von Krediten und inneren Darlehen für Investitionen und Begebung von Anleihen	0,00	0,00	0,00	0,00
32 Auszahlungen für die Tilgung von Krediten und inneren Darlehen für Investitionen und Begebung von Anleihen	0,00	0,00	0,00	0,00
<b>33 Zahlungsmittelüberschuss/-bedarf aus Finanzierungstätigkeit</b>	<b>0,00</b>	<b>0,00</b>	<b>0,00</b>	<b>0,00</b>
<b>34 Änderung des Zahlungsmittelbestandes zum Ende des HHJ</b>	<b>-1.791,45</b>	<b>-3.000,00</b>	<b>-6.093,82</b>	<b>-3.093,82</b>
35 Haushaltsunwirksame Einzahlungen	0,00	0,00	0,00	0,00
36 Haushaltsunwirksame Auszahlungen	0,00	0,00	0,00	0,00
<b>37 Zahlungsmittelüberschuss/-bedarf aus haushaltunwirksamen Vorgängen</b>	<b>0,00</b>	<b>0,00</b>	<b>0,00</b>	<b>0,00</b>
38 Bestand an Zahlungsmitteln zu Beginn des Haushaltsjahres	0,00	0,00	-31.008,16	-31.008,16
39 Veränderung des Bestandes an Zahlungsmitteln	-1.791,45	-3.000,00	-6.093,82	-3.093,82
<b>40 Bestand an Zahlungsmittel am Ende des Haushaltsjahres</b>	<b>-1.791,45</b>	<b>-3.000,00</b>	<b>-37.101,98</b>	<b>-34.101,98</b>

## Doppischer Produktplan 2021 Rechnung

Produktbereich			Produktart:			
04	Kultur und Wissenschaft		intern			
Produktgruppe			Rechtsbindung:			
04.08	Büchereien		kann			
Produkt						
04.08.01	Büchereien					
Finanzrechnung			Ergebnis des	Fortgeschriebene	Ist-Ergebnis	Vergleich
Muster 16 ab 2012			Vorjahres 2020	r Ansatz HHJ	Haushaltsjahr	Ansatz/Ist
			€	2021	2021	(Sp.3-2) 2021
			€	€	€	€
1	Privatrechtliche Leistungsentgelte		0,00	0,00	0,00	0,00
2	Öffentlich-rechtliche Leistungsentgelte		0,00	0,00	0,00	0,00
3	Kostenersatzleistungen und -erstattungen		0,00	0,00	0,00	0,00
4	Steuern und steuerähnliche Erträge einschließlich Erträge aus gesetz Umlagen		0,00	0,00	0,00	0,00
5	Einzahlungen aus Transferleistungen		0,00	0,00	0,00	0,00
6	Zuweisungen und Zuschüsse für laufende Zwecke und allg Umlagen		0,00	0,00	0,00	0,00
7	Zinsen und sonstige Finanzeinzahlungen		0,00	0,00	0,00	0,00
8	Sonstige ordentl Einzahlungen und sonst außerordentl Einzahlungen, die sich nicht aus Investtätigkeit ergeben		0,00	0,00	0,00	0,00
9	<b>Summe Einzahlungen aus laufender Verwaltungstätigkeit</b>		<b>0,00</b>	<b>0,00</b>	<b>0,00</b>	<b>0,00</b>
10	Personalauszahlungen		0,00	0,00	0,00	0,00
11	Versorgungsauszahlungen		0,00	0,00	0,00	0,00
12	Auszahlungen für Sach und Dienstleistungen		1.959,30	2.350,00	2.897,22	547,22
13	Auszahlungen für Transferleistungen		0,00	0,00	0,00	0,00
14	Auszahlungen für Zuweisungen und Zuschüsse für laufende Zwecke sowie besondere Finanzauszahlungen		0,00	0,00	0,00	0,00
15	Auszahlungen für Steuern einschließlich Auszahlungen aus gesetzlichen Umlageverpflichtungen		0,00	0,00	0,00	0,00
16	Zinsen und ähnliche Auszahlungen		0,00	0,00	0,00	0,00
17	Sonstige ordentliche Auszahlungen und sonstige außerordentliche Auszahlungen, die sich nicht aus Investitionstätigkeit ergeben		0,00	0,00	0,00	0,00
18	<b>Summe Auszahlungen aus laufender Verwaltungstätigkeit</b>		<b>1.959,30</b>	<b>2.350,00</b>	<b>2.897,22</b>	<b>547,22</b>
19	<b>Zahlungsmittelüberschuss/-bedarf aus laufender Verwaltungstätigkeit</b>		<b>-1.959,30</b>	<b>-2.350,00</b>	<b>-2.897,22</b>	<b>-547,22</b>
20	Einzahlungen aus Investitionszuweisungen und -zuschüssen sowie aus Investitionsbeiträgen		0,00	0,00	0,00	0,00
21	Einzahlungen aus Abgängen von Vermögensgegenständen des Sachanlagevermögens und des immateriellen Anlagevermögens		0,00	0,00	0,00	0,00
22	Einzahlungen aus Abgängen Von Vermögensgegenständen des Finanzanlagevermögens		0,00	0,00	0,00	0,00
23	<b>Summe Einzahlungen aus der Investitionstätigkeit</b>		<b>0,00</b>	<b>0,00</b>	<b>0,00</b>	<b>0,00</b>
24	Auszahlungen für den Erwerb von Grundstücken und Gebäuden		0,00	0,00	0,00	0,00
25	Auszahlungen für Baumaßnahmen		0,00	0,00	0,00	0,00
26	Auszahlungen für Investitionen in das sonstige Sachanlagevermögen und		0,00	0,00	0,00	0,00

## Doppischer Produktplan 2021 Rechnung

<b>Produktbereich</b>	<b>04</b>	<b>Kultur und Wissenschaft</b>	<b>Produktart:</b>	intern		
<b>Produktgruppe</b>	<b>04.08</b>	<b>Büchereien</b>	<b>Rechtsbindung:</b>	kann		
<b>Produkt</b>	<b>04.08.01</b>	<b>Büchereien</b>				
<b>Finanzrechnung</b>			Ergebnis des	Fortgeschriebene	Ist-Ergebnis	Vergleich
<b>Muster 16 ab 2012</b>			Vorjahres 2020	r Ansatz HHJ	Haushaltsjahr	Ansatz/Ist
			€	2021	2021	(Sp.3-2) 2021
				€	€	€
immaterielle Anlagevermögen						
27 Auszahlungen für Investitionen in das Finanzanlagevermögen			0,00	0,00	0,00	0,00
<b>28 Summe Auszahlungen aus Investitionstätigkeit</b>			<b>0,00</b>	<b>0,00</b>	<b>0,00</b>	<b>0,00</b>
<b>29 Zahlungsmittelüberschuss/-bedarf aus Investitionstätigkeit</b>			<b>0,00</b>	<b>0,00</b>	<b>0,00</b>	<b>0,00</b>
<b>30 Zahlungsmittelüberschuss/-bedarf</b>			<b>-1.959,30</b>	<b>-2.350,00</b>	<b>-2.897,22</b>	<b>-547,22</b>
31 Einzahlungen aus der Aufnahme von Krediten und inneren Darlehen für Investitionen und Begebung von Anleihen			0,00	0,00	0,00	0,00
32 Auszahlungen für die Tilgung von Krediten und inneren Darlehen für Investitionen und Begebung von Anleihen			0,00	0,00	0,00	0,00
<b>33 Zahlungsmittelüberschuss/-bedarf aus Finanzierungstätigkeit</b>			<b>0,00</b>	<b>0,00</b>	<b>0,00</b>	<b>0,00</b>
<b>34 Änderung des Zahlungsmittelbestandes zum Ende des HHJ</b>			<b>-1.959,30</b>	<b>-2.350,00</b>	<b>-2.897,22</b>	<b>-547,22</b>
35 Haushaltsunwirksame Einzahlungen			0,00	0,00	0,00	0,00
36 Haushaltsunwirksame Auszahlungen			0,00	0,00	0,00	0,00
<b>37 Zahlungsmittelüberschuss/-bedarf aus haushaltunwirksamen Vorgängen</b>			<b>0,00</b>	<b>0,00</b>	<b>0,00</b>	<b>0,00</b>
38 Bestand an Zahlungsmitteln zu Beginn des Haushaltsjahres			0,00	0,00	-20.441,10	-20.441,10
39 Veränderung des Bestandes an Zahlungsmitteln			-1.959,30	-2.350,00	-2.897,22	-547,22
<b>40 Bestand an Zahlungsmittel am Ende des Haushaltsjahres</b>			<b>-1.959,30</b>	<b>-2.350,00</b>	<b>-23.338,32</b>	<b>-20.988,32</b>



## Doppischer Produktplan 2021 Rechnung

<b>Produktbereich</b>	<b>04</b>	<b>Kultur und Wissenschaft</b>	<b>Produktart:</b>	intern		
<b>Produktgruppe</b>	<b>04.10</b>	<b>Heimat- und Kulturpflege</b>	<b>Rechtsbindung:</b>	kann		
<b>Produkt</b>	<b>04.10.01</b>	<b>Heimat- und sonstige Kulturpflege</b>				
<b>Finanzrechnung</b>			Ergebnis des	Fortgeschriebene	Ist-Ergebnis	Vergleich
<b>Muster 16 ab 2012</b>			Vorjahres 2020	r Ansatz HHJ	Haushaltsjahr	Ansatz/Ist
			€	2021	2021	(Sp.3-2) 2021
				€	€	€
1 Privatrechtliche Leistungsentgelte			16.506,72	15.300,00	16.506,72	1.206,72
2 Öffentlich-rechtliche Leistungsentgelte			0,00	0,00	0,00	0,00
3 Kostenersatzleistungen und -erstattungen			0,00	0,00	0,00	0,00
4 Steuern und steuerähnliche Erträge einschließlich Erträge aus gesetz Umlagen			0,00	0,00	0,00	0,00
5 Einzahlungen aus Transferleistungen			0,00	0,00	0,00	0,00
6 Zuweisungen und Zuschüsse für laufende Zwecke und allg Umlagen			0,00	0,00	0,00	0,00
7 Zinsen und sonstige Finanzeinzahlungen			0,00	0,00	0,00	0,00
8 Sonstige ordentl Einzahlungen und sonst außerordentl Einzahlungen, die sich nicht aus Investtätigkeit ergeben			0,00	0,00	0,00	0,00
<b>9 Summe Einzahlungen aus laufender Verwaltungstätigkeit</b>			<b>16.506,72</b>	<b>15.300,00</b>	<b>16.506,72</b>	<b>1.206,72</b>
10 Personalauszahlungen			0,00	0,00	0,00	0,00
11 Versorgungsauszahlungen			0,00	0,00	0,00	0,00
12 Auszahlungen für Sach und Dienstleistungen			29.286,18	43.700,00	36.486,11	-7.213,89
13 Auszahlungen für Transferleistungen			0,00	0,00	0,00	0,00
14 Auszahlungen für Zuweisungen und Zuschüsse für laufende Zwecke sowie besondere Finanzauszahlungen			128,00	130,00	128,00	-2,00
15 Auszahlungen für Steuern einschließlich Auszahlungen aus gesetzlichen Umlageverpflichtungen			0,00	0,00	0,00	0,00
16 Zinsen und ähnliche Auszahlungen			0,00	0,00	0,00	0,00
17 Sonstige ordentliche Auszahlungen und sonstige außerordentliche Auszahlungen, die sich nicht aus Investitionstätigkeit ergeben			54,39	60,00	54,39	-5,61
<b>18 Summe Auszahlungen aus laufender Verwaltungstätigkeit</b>			<b>29.468,57</b>	<b>43.890,00</b>	<b>36.668,50</b>	<b>-7.221,50</b>
<b>19 Zahlungsmittelüberschuss/-bedarf aus laufender Verwaltungstätigkeit</b>			<b>-12.961,85</b>	<b>-28.590,00</b>	<b>-20.161,78</b>	<b>8.428,22</b>
20 Einzahlungen aus Investitionszuweisungen und -zuschüssen sowie aus Investitionsbeiträgen			0,00	0,00	10.244,00	10.244,00
21 Einzahlungen aus Abgängen von Vermögensgegenständen des Sachanlagevermögens und des immateriellen Anlagevermögens			0,00	0,00	0,00	0,00
22 Einzahlungen aus Abgängen Von Vermögensgegenständen des Finanzanlagevermögens			0,00	0,00	0,00	0,00
<b>23 Summe Einzahlungen aus der Investitionstätigkeit</b>			<b>0,00</b>	<b>0,00</b>	<b>10.244,00</b>	<b>10.244,00</b>
24 Auszahlungen für den Erwerb von Grundstücken und Gebäuden			0,00	0,00	0,00	0,00
25 Auszahlungen für Baumaßnahmen			5.215,36	392,64	4.775,83	4.383,19
26 Auszahlungen für Investitionen in das sonstige Sachanlagevermögen und			10.031,51	25.575,87	25.575,87	0,00

## Doppischer Produktplan 2021 Rechnung

<b>Produktbereich</b>	<b>04</b>	<b>Kultur und Wissenschaft</b>	<b>Produktart:</b>	intern		
<b>Produktgruppe</b>	<b>04.10</b>	<b>Heimat- und Kulturpflege</b>	<b>Rechtsbindung:</b>	kann		
<b>Produkt</b>	<b>04.10.01</b>	<b>Heimat- und sonstige Kulturpflege</b>				
<b>Finanzrechnung</b>			Ergebnis des	Fortgeschriebene	Ist-Ergebnis	Vergleich
<b>Muster 16 ab 2012</b>			Vorjahres 2020	r Ansatz HHJ	Haushaltsjahr	Ansatz/Ist
			€	2021	2021	(Sp.3-2) 2021
				€	€	€
immaterielle Anlagevermögen						
27 Auszahlungen für Investitionen in das Finanzanlagevermögen			0,00	0,00	0,00	0,00
<b>28 Summe Auszahlungen aus Investitionstätigkeit</b>			<b>15.246,87</b>	<b>25.968,51</b>	<b>30.351,70</b>	<b>4.383,19</b>
<b>29 Zahlungsmittelüberschuss/-bedarf aus Investitionstätigkeit</b>			<b>-15.246,87</b>	<b>-25.968,51</b>	<b>-20.107,70</b>	<b>5.860,81</b>
<b>30 Zahlungsmittelüberschuss/-bedarf</b>			<b>-28.208,72</b>	<b>-54.558,51</b>	<b>-40.269,48</b>	<b>14.289,03</b>
31 Einzahlungen aus der Aufnahme von Krediten und inneren Darlehen für Investitionen und Begebung von Anleihen			0,00	0,00	0,00	0,00
32 Auszahlungen für die Tilgung von Krediten und inneren Darlehen für Investitionen und Begebung von Anleihen			0,00	0,00	0,00	0,00
<b>33 Zahlungsmittelüberschuss/-bedarf aus Finanzierungstätigkeit</b>			<b>0,00</b>	<b>0,00</b>	<b>0,00</b>	<b>0,00</b>
<b>34 Änderung des Zahlungsmittelbestandes zum Ende des HHJ</b>			<b>-28.208,72</b>	<b>-54.558,51</b>	<b>-40.269,48</b>	<b>14.289,03</b>
35 Haushaltsunwirksame Einzahlungen			0,00	0,00	0,00	0,00
36 Haushaltsunwirksame Auszahlungen			0,00	0,00	0,00	0,00
<b>37 Zahlungsmittelüberschuss/-bedarf aus haushaltunwirksamen Vorgängen</b>			<b>0,00</b>	<b>0,00</b>	<b>0,00</b>	<b>0,00</b>
38 Bestand an Zahlungsmitteln zu Beginn des Haushaltsjahres			0,00	0,00	-202.008,60	-202.008,60
39 Veränderung des Bestandes an Zahlungsmitteln			-28.208,72	-54.558,51	-40.269,48	14.289,03
<b>40 Bestand an Zahlungsmittel am Ende des Haushaltsjahres</b>			<b>-28.208,72</b>	<b>-54.558,51</b>	<b>-242.278,08</b>	<b>-187.719,57</b>

## Doppischer Produktplan 2021 Rechnung

Produktbereich	04	Kultur und Wissenschaft	Produktart:	intern		
Produktgruppe	04.11	Förderung von Kirchengemeinden	Rechtsbindung:	kann		
Produkt	04.11.01	Förderung von Kirchengemeinden				
<u>Finanzrechnung</u>			Ergebnis des	Fortgeschriebene	Ist-Ergebnis	Vergleich
Muster 16 ab 2012			Vorjahres 2020	r Ansatz HHJ	Haushaltsjahr	Ansatz/Ist
			€	2021	2021	(Sp.3-2) 2021
			€	€	€	€
1	Privatrechtliche Leistungsentgelte		0,00	0,00	0,00	0,00
2	Öffentlich-rechtliche Leistungsentgelte		0,00	0,00	0,00	0,00
3	Kostenersatzleistungen und -erstattungen		0,00	0,00	0,00	0,00
4	Steuern und steuerähnliche Erträge einschließlich Erträge aus gesetz Umlagen		0,00	0,00	0,00	0,00
5	Einzahlungen aus Transferleistungen		0,00	0,00	0,00	0,00
6	Zuweisungen und Zuschüsse für laufende Zwecke und allg Umlagen		0,00	0,00	0,00	0,00
7	Zinsen und sonstige Finanzeinzahlungen		0,00	0,00	0,00	0,00
8	Sonstige ordentl Einzahlungen und sonst außerordentl Einzahlungen, die sich nicht aus Investtätigkeit ergeben		0,00	0,00	0,00	0,00
9	<b>Summe Einzahlungen aus laufender Verwaltungstätigkeit</b>		<b>0,00</b>	<b>0,00</b>	<b>0,00</b>	<b>0,00</b>
10	Personalauszahlungen		0,00	0,00	0,00	0,00
11	Versorgungsauszahlungen		0,00	0,00	0,00	0,00
12	Auszahlungen für Sach und Dienstleistungen		0,00	0,00	0,00	0,00
13	Auszahlungen für Transferleistungen		0,00	0,00	0,00	0,00
14	Auszahlungen für Zuweisungen und Zuschüsse für laufende Zwecke sowie besondere Finanzauszahlungen		0,00	0,00	0,00	0,00
15	Auszahlungen für Steuern einschließlich Auszahlungen aus gesetzlichen Umlageverpflichtungen		0,00	0,00	0,00	0,00
16	Zinsen und ähnliche Auszahlungen		0,00	0,00	0,00	0,00
17	Sonstige ordentliche Auszahlungen und sonstige außerordentliche Auszahlungen, die sich nicht aus Investitionstätigkeit ergeben		0,00	0,00	0,00	0,00
18	<b>Summe Auszahlungen aus laufender Verwaltungstätigkeit</b>		<b>0,00</b>	<b>0,00</b>	<b>0,00</b>	<b>0,00</b>
19	<b>Zahlungsmittelüberschuss/-bedarf aus laufender Verwaltungstätigkeit</b>		<b>0,00</b>	<b>0,00</b>	<b>0,00</b>	<b>0,00</b>
20	Einzahlungen aus Investitionszuweisungen und -zuschüssen sowie aus Investitionsbeiträgen		0,00	0,00	0,00	0,00
21	Einzahlungen aus Abgängen von Vermögensgegenständen des Sachanlagevermögens und des immateriellen Anlagevermögens		0,00	0,00	0,00	0,00
22	Einzahlungen aus Abgängen Von Vermögensgegenständen des Finanzanlagevermögens		0,00	0,00	0,00	0,00
23	<b>Summe Einzahlungen aus der Investitionstätigkeit</b>		<b>0,00</b>	<b>0,00</b>	<b>0,00</b>	<b>0,00</b>
24	Auszahlungen für den Erwerb von Grundstücken und Gebäuden		0,00	0,00	0,00	0,00
25	Auszahlungen für Baumaßnahmen		0,00	0,00	0,00	0,00
26	Auszahlungen für Investitionen in das sonstige Sachanlagevermögen und		0,00	0,00	0,00	0,00

## Doppischer Produktplan 2021 Rechnung

<b>Produktbereich</b>	<b>04</b>	<b>Kultur und Wissenschaft</b>	<b>Produktart:</b>	intern		
<b>Produktgruppe</b>	<b>04.11</b>	<b>Förderung von Kirchengemeinden</b>	<b>Rechtsbindung:</b>	kann		
<b>Produkt</b>	<b>04.11.01</b>	<b>Förderung von Kirchengemeinden</b>				
<b>Finanzrechnung</b>			Ergebnis des	Fortgeschriebene	Ist-Ergebnis	Vergleich
<b>Muster 16 ab 2012</b>			Vorjahres 2020	r Ansatz HHJ	Haushaltsjahr	Ansatz/Ist
			€	2021	2021	(Sp.3-2) 2021
				€	€	€
immaterielle Anlagevermögen						
27 Auszahlungen für Investitionen in das Finanzanlagevermögen			0,00	0,00	0,00	0,00
<b>28 Summe Auszahlungen aus Investitionstätigkeit</b>			<b>0,00</b>	<b>0,00</b>	<b>0,00</b>	<b>0,00</b>
<b>29 Zahlungsmittelüberschuss/-bedarf aus Investitionstätigkeit</b>			<b>0,00</b>	<b>0,00</b>	<b>0,00</b>	<b>0,00</b>
<b>30 Zahlungsmittelüberschuss/-bedarf</b>			<b>0,00</b>	<b>0,00</b>	<b>0,00</b>	<b>0,00</b>
31 Einzahlungen aus der Aufnahme von Krediten und inneren Darlehen für Investitionen und Begebung von Anleihen			0,00	0,00	0,00	0,00
32 Auszahlungen für die Tilgung von Krediten und inneren Darlehen für Investitionen und Begebung von Anleihen			0,00	0,00	0,00	0,00
<b>33 Zahlungsmittelüberschuss/-bedarf aus Finanzierungstätigkeit</b>			<b>0,00</b>	<b>0,00</b>	<b>0,00</b>	<b>0,00</b>
<b>34 Änderung des Zahlungsmittelbestandes zum Ende des HHJ</b>			<b>0,00</b>	<b>0,00</b>	<b>0,00</b>	<b>0,00</b>
35 Haushaltsunwirksame Einzahlungen			0,00	0,00	0,00	0,00
36 Haushaltsunwirksame Auszahlungen			0,00	0,00	0,00	0,00
<b>37 Zahlungsmittelüberschuss/-bedarf aus haushaltunwirksamen Vorgängen</b>			<b>0,00</b>	<b>0,00</b>	<b>0,00</b>	<b>0,00</b>
38 Bestand an Zahlungsmitteln zu Beginn des Haushaltsjahres			0,00	0,00	-39.420,00	-39.420,00
39 Veränderung des Bestandes an Zahlungsmitteln			0,00	0,00	0,00	0,00
<b>40 Bestand an Zahlungsmittel am Ende des Haushaltsjahres</b>			<b>0,00</b>	<b>0,00</b>	<b>-39.420,00</b>	<b>-39.420,00</b>

## Doppischer Produktplan 2021 Rechnung

Produktbereich	05	Soziale Leistungen	Produktart:	intern		
Produktgruppe	05.03	Hilfen für Asylbewerber	Rechtsbindung:	kann		
Produkt	05.03.01	Flüchtlingsbetreuung				
<u>Finanzrechnung</u>			Ergebnis des	Fortgeschriebene	Ist-Ergebnis	Vergleich
Muster 16 ab 2012			Vorjahres 2020	r Ansatz HHJ	Haushaltsjahr	Ansatz/Ist
			€	2021	2021	(Sp.3-2) 2021
			€	€	€	€
1	Privatrechtliche Leistungsentgelte		0,00	0,00	0,00	0,00
2	Öffentlich-rechtliche Leistungsentgelte		0,00	0,00	0,00	0,00
3	Kostenersatzleistungen und -erstattungen		6.000,00	0,00	6.000,00	6.000,00
4	Steuern und steuerähnliche Erträge einschließlich Erträge aus gesetz Umlagen		0,00	0,00	0,00	0,00
5	Einzahlungen aus Transferleistungen		0,00	0,00	0,00	0,00
6	Zuweisungen und Zuschüsse für laufende Zwecke und allg Umlagen		0,00	0,00	0,00	0,00
7	Zinsen und sonstige Finanzeinzahlungen		0,00	0,00	0,00	0,00
8	Sonstige ordentl Einzahlungen und sonst außerordentl Einzahlungen, die sich nicht aus Investtätigkeit ergeben		0,00	0,00	0,00	0,00
9	<b>Summe Einzahlungen aus laufender Verwaltungstätigkeit</b>		<b>6.000,00</b>	<b>0,00</b>	<b>6.000,00</b>	<b>6.000,00</b>
10	Personalauszahlungen		0,00	0,00	0,00	0,00
11	Versorgungsauszahlungen		0,00	0,00	0,00	0,00
12	Auszahlungen für Sach und Dienstleistungen		365,00	2.000,00	1.408,52	-591,48
13	Auszahlungen für Transferleistungen		0,00	0,00	0,00	0,00
14	Auszahlungen für Zuweisungen und Zuschüsse für laufende Zwecke sowie besondere Finanzauszahlungen		3.407,47	0,00	4.806,71	4.806,71
15	Auszahlungen für Steuern einschließlich Auszahlungen aus gesetzlichen Umlageverpflichtungen		0,00	0,00	0,00	0,00
16	Zinsen und ähnliche Auszahlungen		0,00	0,00	0,00	0,00
17	Sonstige ordentliche Auszahlungen und sonstige außerordentliche Auszahlungen, die sich nicht aus Investitionstätigkeit ergeben		0,00	0,00	0,00	0,00
18	<b>Summe Auszahlungen aus laufender Verwaltungstätigkeit</b>		<b>3.772,47</b>	<b>2.000,00</b>	<b>6.215,23</b>	<b>4.215,23</b>
19	<b>Zahlungsmittelüberschuss/-bedarf aus laufender Verwaltungstätigkeit</b>		<b>2.227,53</b>	<b>-2.000,00</b>	<b>-215,23</b>	<b>1.784,77</b>
20	Einzahlungen aus Investitionszuweisungen und -zuschüssen sowie aus Investitionsbeiträgen		0,00	0,00	0,00	0,00
21	Einzahlungen aus Abgängen von Vermögensgegenständen des Sachanlagevermögens und des immateriellen Anlagevermögens		0,00	0,00	0,00	0,00
22	Einzahlungen aus Abgängen Von Vermögensgegenständen des Finanzanlagevermögens		0,00	0,00	0,00	0,00
23	<b>Summe Einzahlungen aus der Investitionstätigkeit</b>		<b>0,00</b>	<b>0,00</b>	<b>0,00</b>	<b>0,00</b>
24	Auszahlungen für den Erwerb von Grundstücken und Gebäuden		0,00	0,00	0,00	0,00
25	Auszahlungen für Baumaßnahmen		0,00	0,00	0,00	0,00
26	Auszahlungen für Investitionen in das sonstige Sachanlagevermögen und		0,00	0,00	0,00	0,00

## Doppischer Produktplan 2021 Rechnung

Produktbereich	05	Soziale Leistungen	Produktart:	intern
Produktgruppe	05.03	Hilfen für Asylbewerber	Rechtsbindung:	kann
Produkt	05.03.01	Flüchtlingsbetreuung		

<u>Finanzrechnung</u>	Ergebnis des	Fortgeschriebene	Ist-Ergebnis	Vergleich
Muster 16 ab 2012	Vorjahres 2020	r Ansatz HHJ	Haushaltsjahr	Ansatz/Ist
	€	2021	2021	(Sp.3-2) 2021
	€	€	€	€
immaterielle Anlagevermögen				
27 Auszahlungen für Investitionen in das Finanzanlagevermögen	0,00	0,00	0,00	0,00
<b>28 Summe Auszahlungen aus Investitionstätigkeit</b>	<b>0,00</b>	<b>0,00</b>	<b>0,00</b>	<b>0,00</b>
<b>29 Zahlungsmittelüberschuss/-bedarf aus Investitionstätigkeit</b>	<b>0,00</b>	<b>0,00</b>	<b>0,00</b>	<b>0,00</b>
<b>30 Zahlungsmittelüberschuss/-bedarf</b>	<b>2.227,53</b>	<b>-2.000,00</b>	<b>-215,23</b>	<b>1.784,77</b>
31 Einzahlungen aus der Aufnahme von Krediten und inneren Darlehen für Investitionen und Begebung von Anleihen	0,00	0,00	0,00	0,00
32 Auszahlungen für die Tilgung von Krediten und inneren Darlehen für Investitionen und Begebung von Anleihen	0,00	0,00	0,00	0,00
<b>33 Zahlungsmittelüberschuss/-bedarf aus Finanzierungstätigkeit</b>	<b>0,00</b>	<b>0,00</b>	<b>0,00</b>	<b>0,00</b>
<b>34 Änderung des Zahlungsmittelbestandes zum Ende des HHJ</b>	<b>2.227,53</b>	<b>-2.000,00</b>	<b>-215,23</b>	<b>1.784,77</b>
35 Haushaltsunwirksame Einzahlungen	0,00	0,00	0,00	0,00
36 Haushaltsunwirksame Auszahlungen	0,00	0,00	0,00	0,00
<b>37 Zahlungsmittelüberschuss/-bedarf aus haushaltunwirksamen Vorgängen</b>	<b>0,00</b>	<b>0,00</b>	<b>0,00</b>	<b>0,00</b>
38 Bestand an Zahlungsmitteln zu Beginn des Haushaltsjahres	0,00	0,00	115.200,63	115.200,63
39 Veränderung des Bestandes an Zahlungsmitteln	2.227,53	-2.000,00	-215,23	1.784,77
<b>40 Bestand an Zahlungsmittel am Ende des Haushaltsjahres</b>	<b>2.227,53</b>	<b>-2.000,00</b>	<b>114.985,40</b>	<b>116.985,40</b>

## Doppischer Produktplan 2021 Rechnung

Produktbereich	05	Soziale Leistungen	Produktart:	intern		
Produktgruppe	05.11	Sonstige sozialen Hilfen und Leistungen	Rechtsbindung:	kann		
Produkt	05.11.01	Senioren				
<b>Finanzrechnung</b>			Ergebnis des	Fortgeschriebene	Ist-Ergebnis	Vergleich
<b>Muster 16 ab 2012</b>			Vorjahres 2020	r Ansatz HHJ	Haushaltsjahr	Ansatz/Ist
			€	2021	2021	(Sp.3-2) 2021
			€	€	€	€
1	Privatrechtliche Leistungsentgelte		0,00	0,00	0,00	0,00
2	Öffentlich-rechtliche Leistungsentgelte		0,00	0,00	0,00	0,00
3	Kostenersatzleistungen und -erstattungen		20.488,38	0,00	4.034,36	4.034,36
4	Steuern und steuerähnliche Erträge einschließlich Erträge aus gesetz Umlagen		0,00	0,00	0,00	0,00
5	Einzahlungen aus Transferleistungen		0,00	0,00	0,00	0,00
6	Zuweisungen und Zuschüsse für laufende Zwecke und allg Umlagen		9.000,00	0,00	0,00	0,00
7	Zinsen und sonstige Finanzeinzahlungen		0,00	0,00	0,00	0,00
8	Sonstige ordentl Einzahlungen und sonst außerordentl Einzahlungen, die sich nicht aus Investtätigkeit ergeben		635,08	600,00	0,00	-600,00
9	<b>Summe Einzahlungen aus laufender Verwaltungstätigkeit</b>		<b>30.123,46</b>	<b>600,00</b>	<b>4.034,36</b>	<b>3.434,36</b>
10	Personalauszahlungen		0,00	0,00	0,00	0,00
11	Versorgungsauszahlungen		0,00	0,00	0,00	0,00
12	Auszahlungen für Sach und Dienstleistungen		35.677,09	24.350,00	19.881,35	-4.468,65
13	Auszahlungen für Transferleistungen		0,00	0,00	0,00	0,00
14	Auszahlungen für Zuweisungen und Zuschüsse für laufende Zwecke sowie besondere Finanzauszahlungen		1.488,00	1.500,00	1.496,00	-4,00
15	Auszahlungen für Steuern einschließlich Auszahlungen aus gesetzlichen Umlageverpflichtungen		0,00	0,00	0,00	0,00
16	Zinsen und ähnliche Auszahlungen		0,00	0,00	0,00	0,00
17	Sonstige ordentliche Auszahlungen und sonstige außerordentliche Auszahlungen, die sich nicht aus Investitionstätigkeit ergeben		0,00	0,00	0,00	0,00
18	<b>Summe Auszahlungen aus laufender Verwaltungstätigkeit</b>		<b>37.165,09</b>	<b>25.850,00</b>	<b>21.377,35</b>	<b>-4.472,65</b>
19	<b>Zahlungsmittelüberschuss/-bedarf aus laufender Verwaltungstätigkeit</b>		<b>-7.041,63</b>	<b>-25.250,00</b>	<b>-17.342,99</b>	<b>7.907,01</b>
20	Einzahlungen aus Investitionszuweisungen und -zuschüssen sowie aus Investitionsbeiträgen		0,00	0,00	0,00	0,00
21	Einzahlungen aus Abgängen von Vermögensgegenständen des Sachanlagevermögens und des immateriellen Anlagevermögens		0,00	0,00	0,00	0,00
22	Einzahlungen aus Abgängen Von Vermögensgegenständen des Finanzanlagevermögens		0,00	0,00	0,00	0,00
23	<b>Summe Einzahlungen aus der Investitionstätigkeit</b>		<b>0,00</b>	<b>0,00</b>	<b>0,00</b>	<b>0,00</b>
24	Auszahlungen für den Erwerb von Grundstücken und Gebäuden		0,00	0,00	0,00	0,00
25	Auszahlungen für Baumaßnahmen		0,00	0,00	0,00	0,00
26	Auszahlungen für Investitionen in das sonstige Sachanlagevermögen und		0,00	0,00	0,00	0,00

## Doppischer Produktplan 2021 Rechnung

Produktbereich	05	Soziale Leistungen	Produktart:	intern		
Produktgruppe	05.11	Sonstige sozialen Hilfen und Leistungen	Rechtsbindung:	kann		
Produkt	05.11.01	Senioren				
<b>Finanzrechnung</b>			Ergebnis des	Fortgeschriebene	Ist-Ergebnis	Vergleich
<b>Muster 16 ab 2012</b>			Vorjahres 2020	r Ansatz HHJ	Haushaltsjahr	Ansatz/Ist
			€	2021	2021	(Sp.3-2) 2021
				€	€	€
immaterielle Anlagevermögen						
27	Auszahlungen für Investitionen in das Finanzanlagevermögen		0,00	0,00	0,00	0,00
28	<b>Summe Auszahlungen aus Investitionstätigkeit</b>		<b>0,00</b>	<b>0,00</b>	<b>0,00</b>	<b>0,00</b>
29	<b>Zahlungsmittelüberschuss/-bedarf aus Investitionstätigkeit</b>		<b>0,00</b>	<b>0,00</b>	<b>0,00</b>	<b>0,00</b>
30	<b>Zahlungsmittelüberschuss/-bedarf</b>		<b>-7.041,63</b>	<b>-25.250,00</b>	<b>-17.342,99</b>	<b>7.907,01</b>
31	Einzahlungen aus der Aufnahme von Krediten und inneren Darlehen für Investitionen und Begebung von Anleihen		0,00	0,00	0,00	0,00
32	Auszahlungen für die Tilgung von Krediten und inneren Darlehen für Investitionen und Begebung von Anleihen		0,00	0,00	0,00	0,00
33	<b>Zahlungsmittelüberschuss/-bedarf aus Finanzierungstätigkeit</b>		<b>0,00</b>	<b>0,00</b>	<b>0,00</b>	<b>0,00</b>
34	<b>Änderung des Zahlungsmittelbestandes zum Ende des HHJ</b>		<b>-7.041,63</b>	<b>-25.250,00</b>	<b>-17.342,99</b>	<b>7.907,01</b>
35	Haushaltsunwirksame Einzahlungen		0,00	0,00	0,00	0,00
36	Haushaltsunwirksame Auszahlungen		0,00	0,00	0,00	0,00
37	<b>Zahlungsmittelüberschuss/-bedarf aus haushaltunwirksamen Vorgängen</b>		<b>0,00</b>	<b>0,00</b>	<b>0,00</b>	<b>0,00</b>
38	Bestand an Zahlungsmitteln zu Beginn des Haushaltsjahres		0,00	0,00	-332.948,91	-332.948,91
39	Veränderung des Bestandes an Zahlungsmitteln		-7.041,63	-25.250,00	-17.342,99	7.907,01
40	<b>Bestand an Zahlungsmittel am Ende des Haushaltsjahres</b>		<b>-7.041,63</b>	<b>-25.250,00</b>	<b>-350.291,90</b>	<b>-325.041,90</b>



## Doppischer Produktplan 2021 Rechnung

<b>Produktbereich</b>	<b>06</b>	<b>Kinder- Jugend- und Familienhilfe</b>	<b>Produktart:</b>	intern
<b>Produktgruppe</b>	<b>06.02</b>	<b>Jugendarbeit</b>	<b>Rechtsbindung:</b>	kann
<b>Produkt</b>	<b>06.02.01</b>	<b>Jugend- und Familienförderung</b>		

<b>Finanzrechnung</b>	Ergebnis des	Fortgeschriebene	Ist-Ergebnis	Vergleich
<b>Muster 16 ab 2012</b>	Vorjahres 2020	r Ansatz HHJ	Haushaltsjahr	Ansatz/Ist
	€	2021	2021	(Sp.3-2) 2021
	€	€	€	€
1 Privatrechtliche Leistungsentgelte	0,00	0,00	0,00	0,00
2 Öffentlich-rechtliche Leistungsentgelte	0,00	0,00	0,00	0,00
3 Kostenersatzleistungen und -erstattungen	0,00	0,00	0,00	0,00
4 Steuern und steuerähnliche Erträge einschließlich Erträge aus gesetz Umlagen	0,00	0,00	0,00	0,00
5 Einzahlungen aus Transferleistungen	0,00	0,00	0,00	0,00
6 Zuweisungen und Zuschüsse für laufende Zwecke und allg Umlagen	0,00	500,00	704,00	204,00
7 Zinsen und sonstige Finanzeinzahlungen	0,00	0,00	0,00	0,00
8 Sonstige ordentl Einzahlungen und sonst außerordentl Einzahlungen, die sich nicht aus Investtätigkeit ergeben	5.045,16	12.000,00	6.436,56	-5.563,44
<b>9 Summe Einzahlungen aus laufender Verwaltungstätigkeit</b>	<b>5.045,16</b>	<b>12.500,00</b>	<b>7.140,56</b>	<b>-5.359,44</b>
10 Personalauszahlungen	0,00	0,00	0,00	0,00
11 Versorgungsauszahlungen	0,00	0,00	0,00	0,00
12 Auszahlungen für Sach und Dienstleistungen	9.904,49	31.970,00	10.434,00	-21.536,00
13 Auszahlungen für Transferleistungen	0,00	0,00	0,00	0,00
14 Auszahlungen für Zuweisungen und Zuschüsse für laufende Zwecke sowie besondere Finanzauszahlungen	0,00	1.500,00	0,00	-1.500,00
15 Auszahlungen für Steuern einschließlich Auszahlungen aus gesetzlichen Umlageverpflichtungen	0,00	0,00	0,00	0,00
16 Zinsen und ähnliche Auszahlungen	0,00	0,00	0,00	0,00
17 Sonstige ordentliche Auszahlungen und sonstige außerordentliche Auszahlungen, die sich nicht aus Investitionstätigkeit ergeben	0,00	0,00	0,00	0,00
<b>18 Summe Auszahlungen aus laufender Verwaltungstätigkeit</b>	<b>9.904,49</b>	<b>33.470,00</b>	<b>10.434,00</b>	<b>-23.036,00</b>
<b>19 Zahlungsmittelüberschuss/-bedarf aus laufender Verwaltungstätigkeit</b>	<b>-4.859,33</b>	<b>-20.970,00</b>	<b>-3.293,44</b>	<b>17.676,56</b>
20 Einzahlungen aus Investitionszuweisungen und -zuschüssen sowie aus Investitionsbeiträgen	0,00	0,00	0,00	0,00
21 Einzahlungen aus Abgängen von Vermögensgegenständen des Sachanlagevermögens und des immateriellen Anlagevermögens	0,00	0,00	0,00	0,00
22 Einzahlungen aus Abgängen Von Vermögensgegenständen des Finanzanlagevermögens	0,00	0,00	0,00	0,00
<b>23 Summe Einzahlungen aus der Investitionstätigkeit</b>	<b>0,00</b>	<b>0,00</b>	<b>0,00</b>	<b>0,00</b>
24 Auszahlungen für den Erwerb von Grundstücken und Gebäuden	0,00	0,00	0,00	0,00
25 Auszahlungen für Baumaßnahmen	0,00	0,00	0,00	0,00
26 Auszahlungen für Investitionen in das sonstige Sachanlagevermögen und	0,00	1.300,00	0,00	-1.300,00

## Doppischer Produktplan 2021 Rechnung

<b>Produktbereich</b>	<b>06</b>	<b>Kinder- Jugend- und Familienhilfe</b>	<b>Produktart:</b>	intern		
<b>Produktgruppe</b>	<b>06.02</b>	<b>Jugendarbeit</b>	<b>Rechtsbindung:</b>	kann		
<b>Produkt</b>	<b>06.02.01</b>	<b>Jugend- und Familienförderung</b>				
<b>Finanzrechnung</b>			Ergebnis des	Fortgeschriebene	Ist-Ergebnis	Vergleich
<b>Muster 16 ab 2012</b>			Vorjahres 2020	r Ansatz HHJ	Haushaltsjahr	Ansatz/Ist
			€	2021	2021	(Sp.3-2) 2021
				€	€	€
immaterielle Anlagevermögen						
27 Auszahlungen für Investitionen in das Finanzanlagevermögen			0,00	0,00	0,00	0,00
<b>28 Summe Auszahlungen aus Investitionstätigkeit</b>			<b>0,00</b>	<b>1.300,00</b>	<b>0,00</b>	<b>-1.300,00</b>
<b>29 Zahlungsmittelüberschuss/-bedarf aus Investitionstätigkeit</b>			<b>0,00</b>	<b>-1.300,00</b>	<b>0,00</b>	<b>1.300,00</b>
<b>30 Zahlungsmittelüberschuss/-bedarf</b>			<b>-4.859,33</b>	<b>-22.270,00</b>	<b>-3.293,44</b>	<b>18.976,56</b>
31 Einzahlungen aus der Aufnahme von Krediten und inneren Darlehen für Investitionen und Begebung von Anleihen			0,00	0,00	0,00	0,00
32 Auszahlungen für die Tilgung von Krediten und inneren Darlehen für Investitionen und Begebung von Anleihen			0,00	0,00	0,00	0,00
<b>33 Zahlungsmittelüberschuss/-bedarf aus Finanzierungstätigkeit</b>			<b>0,00</b>	<b>0,00</b>	<b>0,00</b>	<b>0,00</b>
<b>34 Änderung des Zahlungsmittelbestandes zum Ende des HHJ</b>			<b>-4.859,33</b>	<b>-22.270,00</b>	<b>-3.293,44</b>	<b>18.976,56</b>
35 Haushaltsunwirksame Einzahlungen			0,00	0,00	0,00	0,00
36 Haushaltsunwirksame Auszahlungen			0,00	0,00	0,00	0,00
<b>37 Zahlungsmittelüberschuss/-bedarf aus haushaltunwirksamen Vorgängen</b>			<b>0,00</b>	<b>0,00</b>	<b>0,00</b>	<b>0,00</b>
38 Bestand an Zahlungsmitteln zu Beginn des Haushaltsjahres			0,00	0,00	-285.012,23	-285.012,23
39 Veränderung des Bestandes an Zahlungsmitteln			-4.859,33	-22.270,00	-3.293,44	18.976,56
<b>40 Bestand an Zahlungsmittel am Ende des Haushaltsjahres</b>			<b>-4.859,33</b>	<b>-22.270,00</b>	<b>-288.305,67</b>	<b>-266.035,67</b>

## Doppischer Produktplan 2021 Rechnung

<b>Produktbereich</b>	<b>06</b>	<b>Kinder- Jugend- und Familienhilfe</b>	<b>Produktart:</b>	intern
<b>Produktgruppe</b>	<b>06.04</b>	<b>Tageseinrichtungen für Kinder</b>	<b>Rechtsbindung:</b>	kann
<b>Produkt</b>	<b>06.04.01</b>	<b>Tageseinrichtungen für Kinder</b>		

<b>Finanzrechnung</b>	Ergebnis des	Fortgeschriebene	Ist-Ergebnis	Vergleich
<b>Muster 16 ab 2012</b>	Vorjahres 2020	r Ansatz HHJ	Haushaltsjahr	Ansatz/Ist
	€	2021	2021	(Sp.3-2) 2021
	€	€	€	€
1 Privatrechtliche Leistungsentgelte	0,00	0,00	0,00	0,00
2 Öffentlich-rechtliche Leistungsentgelte	610.589,84	670.000,00	710.858,54	40.858,54
3 Kostenersatzleistungen und -erstattungen	34.008,98	20.000,00	87.691,06	67.691,06
4 Steuern und steuerähnliche Erträge einschließlich Erträge aus gesetz Umlagen	0,00	0,00	0,00	0,00
5 Einzahlungen aus Transferleistungen	0,00	0,00	0,00	0,00
6 Zuweisungen und Zuschüsse für laufende Zwecke und allg Umlagen	565.469,47	520.000,00	723.025,31	203.025,31
7 Zinsen und sonstige Finanzeinzahlungen	0,00	0,00	0,00	0,00
8 Sonstige ordentl Einzahlungen und sonst außerordentl Einzahlungen, die sich nicht aus Investtätigkeit ergeben	250,00	0,00	8.807,00	8.807,00
<b>9 Summe Einzahlungen aus laufender Verwaltungstätigkeit</b>	<b>1.210.318,29</b>	<b>1.210.000,00</b>	<b>1.530.381,91</b>	<b>320.381,91</b>
10 Personalauszahlungen	2.005.448,08	2.223.020,00	2.129.721,15	-93.298,85
11 Versorgungsauszahlungen	0,00	0,00	0,00	0,00
12 Auszahlungen für Sach und Dienstleistungen	264.446,69	248.560,00	282.722,54	34.162,54
13 Auszahlungen für Transferleistungen	0,00	0,00	0,00	0,00
14 Auszahlungen für Zuweisungen und Zuschüsse für laufende Zwecke sowie besondere Finanzauszahlungen	402.990,60	325.000,00	393.963,12	68.963,12
15 Auszahlungen für Steuern einschließlich Auszahlungen aus gesetzlichen Umlageverpflichtungen	0,00	0,00	0,00	0,00
16 Zinsen und ähnliche Auszahlungen	0,00	0,00	0,00	0,00
17 Sonstige ordentliche Auszahlungen und sonstige außerordentliche Auszahlungen, die sich nicht aus Investitionstätigkeit ergeben	0,00	0,00	0,00	0,00
<b>18 Summe Auszahlungen aus laufender Verwaltungstätigkeit</b>	<b>2.672.885,37</b>	<b>2.796.580,00</b>	<b>2.806.406,81</b>	<b>9.826,81</b>
<b>19 Zahlungsmittelüberschuss/-bedarf aus laufender Verwaltungstätigkeit</b>	<b>-1.462.567,08</b>	<b>-1.586.580,00</b>	<b>-1.276.024,90</b>	<b>310.555,10</b>
20 Einzahlungen aus Investitionszuweisungen und -zuschüssen sowie aus Investitionsbeiträgen	0,00	100.000,00	0,00	-100.000,00
21 Einzahlungen aus Abgängen von Vermögensgegenständen des Sachanlagevermögens und des immateriellen Anlagevermögens	0,00	0,00	0,00	0,00
22 Einzahlungen aus Abgängen Von Vermögensgegenständen des Finanzanlagevermögens	0,00	0,00	0,00	0,00
<b>23 Summe Einzahlungen aus der Investitionstätigkeit</b>	<b>0,00</b>	<b>100.000,00</b>	<b>0,00</b>	<b>-100.000,00</b>
24 Auszahlungen für den Erwerb von Grundstücken und Gebäuden	0,00	0,00	0,00	0,00
25 Auszahlungen für Baumaßnahmen	778,36	567.601,65	263.871,30	-303.730,35
26 Auszahlungen für Investitionen in das sonstige Sachanlagevermögen und	24.621,51	55.000,00	5.591,63	-49.408,37

## Doppischer Produktplan 2021 Rechnung

<b>Produktbereich</b>	<b>06</b>	<b>Kinder- Jugend- und Familienhilfe</b>	<b>Produktart:</b>	intern		
<b>Produktgruppe</b>	<b>06.04</b>	<b>Tageseinrichtungen für Kinder</b>	<b>Rechtsbindung:</b>	kann		
<b>Produkt</b>	<b>06.04.01</b>	<b>Tageseinrichtungen für Kinder</b>				
<b>Finanzrechnung</b>			Ergebnis des	Fortgeschriebene	Ist-Ergebnis	Vergleich
<b>Muster 16 ab 2012</b>			Vorjahres 2020	r Ansatz HHJ	Haushaltsjahr	Ansatz/Ist
			€	2021	2021	(Sp.3-2) 2021
				€	€	€
immaterielle Anlagevermögen						
27 Auszahlungen für Investitionen in das Finanzanlagevermögen			0,00	0,00	0,00	0,00
<b>28 Summe Auszahlungen aus Investitionstätigkeit</b>			<b>25.399,87</b>	<b>622.601,65</b>	<b>269.462,93</b>	<b>-353.138,72</b>
<b>29 Zahlungsmittelüberschuss/-bedarf aus Investitionstätigkeit</b>			<b>-25.399,87</b>	<b>-522.601,65</b>	<b>-269.462,93</b>	<b>253.138,72</b>
<b>30 Zahlungsmittelüberschuss/-bedarf</b>			<b>-1.487.966,95</b>	<b>-2.109.181,65</b>	<b>-1.545.487,83</b>	<b>563.693,82</b>
31 Einzahlungen aus der Aufnahme von Krediten und inneren Darlehen für Investitionen und Begebung von Anleihen			0,00	0,00	0,00	0,00
32 Auszahlungen für die Tilgung von Krediten und inneren Darlehen für Investitionen und Begebung von Anleihen			0,00	0,00	0,00	0,00
<b>33 Zahlungsmittelüberschuss/-bedarf aus Finanzierungstätigkeit</b>			<b>0,00</b>	<b>0,00</b>	<b>0,00</b>	<b>0,00</b>
<b>34 Änderung des Zahlungsmittelbestandes zum Ende des HHJ</b>			<b>-1.487.966,95</b>	<b>-2.109.181,65</b>	<b>-1.545.487,83</b>	<b>563.693,82</b>
35 Haushaltsunwirksame Einzahlungen			0,00	0,00	0,00	0,00
36 Haushaltsunwirksame Auszahlungen			0,00	0,00	0,00	0,00
<b>37 Zahlungsmittelüberschuss/-bedarf aus haushaltunwirksamen Vorgängen</b>			<b>0,00</b>	<b>0,00</b>	<b>0,00</b>	<b>0,00</b>
38 Bestand an Zahlungsmitteln zu Beginn des Haushaltsjahres			0,00	0,00	-18.210.385,03	-18.210.385,03
39 Veränderung des Bestandes an Zahlungsmitteln			-1.487.966,95	-2.109.181,65	-1.545.487,83	563.693,82
<b>40 Bestand an Zahlungsmittel am Ende des Haushaltsjahres</b>			<b>-1.487.966,95</b>	<b>-2.109.181,65</b>	<b>-19.755.872,86</b>	<b>-17.646.691,21</b>

## Doppischer Produktplan 2021 Rechnung

<b>Produktbereich</b>	<b>06</b>	<b>Kinder- Jugend- und Familienhilfe</b>	<b>Produktart:</b>	intern		
<b>Produktgruppe</b>	<b>06.05</b>	<b>Einrichtungen der Jugendarbeit</b>	<b>Rechtsbindung:</b>	kann		
<b>Produkt</b>	<b>06.05.01</b>	<b>Kinderspielplätze</b>				
<b>Finanzrechnung</b>			Ergebnis des	Fortgeschriebene	Ist-Ergebnis	Vergleich
<b>Muster 16 ab 2012</b>			Vorjahres 2020	r Ansatz HHJ	Haushaltsjahr	Ansatz/Ist
			€	2021	2021	(Sp.3-2) 2021
				€	€	€
1 Privatrechtliche Leistungsentgelte			0,00	0,00	0,00	0,00
2 Öffentlich-rechtliche Leistungsentgelte			0,00	0,00	0,00	0,00
3 Kostenersatzleistungen und -erstattungen			0,00	0,00	0,00	0,00
4 Steuern und steuerähnliche Erträge einschließlich Erträge aus gesetz Umlagen			0,00	0,00	0,00	0,00
5 Einzahlungen aus Transferleistungen			0,00	0,00	0,00	0,00
6 Zuweisungen und Zuschüsse für laufende Zwecke und allg Umlagen			0,00	0,00	0,00	0,00
7 Zinsen und sonstige Finanzeinzahlungen			0,00	0,00	0,00	0,00
8 Sonstige ordentl Einzahlungen und sonst außerordentl Einzahlungen, die sich nicht aus Investtätigkeit ergeben			100,00	0,00	0,00	0,00
<b>9 Summe Einzahlungen aus laufender Verwaltungstätigkeit</b>			<b>100,00</b>	<b>0,00</b>	<b>0,00</b>	<b>0,00</b>
10 Personalauszahlungen			0,00	0,00	0,00	0,00
11 Versorgungsauszahlungen			0,00	0,00	0,00	0,00
12 Auszahlungen für Sach und Dienstleistungen			20.435,18	18.650,00	27.289,01	8.639,01
13 Auszahlungen für Transferleistungen			0,00	0,00	0,00	0,00
14 Auszahlungen für Zuweisungen und Zuschüsse für laufende Zwecke sowie besondere Finanzauszahlungen			0,00	0,00	0,00	0,00
15 Auszahlungen für Steuern einschließlich Auszahlungen aus gesetzlichen Umlageverpflichtungen			0,00	0,00	0,00	0,00
16 Zinsen und ähnliche Auszahlungen			0,00	0,00	0,00	0,00
17 Sonstige ordentliche Auszahlungen und sonstige außerordentliche Auszahlungen, die sich nicht aus Investitionstätigkeit ergeben			28,73	0,00	28,73	28,73
<b>18 Summe Auszahlungen aus laufender Verwaltungstätigkeit</b>			<b>20.463,91</b>	<b>18.650,00</b>	<b>27.317,74</b>	<b>8.667,74</b>
<b>19 Zahlungsmittelüberschuss/-bedarf aus laufender Verwaltungstätigkeit</b>			<b>-20.363,91</b>	<b>-18.650,00</b>	<b>-27.317,74</b>	<b>-8.667,74</b>
20 Einzahlungen aus Investitionszuweisungen und -zuschüssen sowie aus Investitionsbeiträgen			0,00	0,00	0,00	0,00
21 Einzahlungen aus Abgängen von Vermögensgegenständen des Sachanlagevermögens und des immateriellen Anlagevermögens			0,00	0,00	0,00	0,00
22 Einzahlungen aus Abgängen Von Vermögensgegenständen des Finanzanlagevermögens			0,00	0,00	0,00	0,00
<b>23 Summe Einzahlungen aus der Investitionstätigkeit</b>			<b>0,00</b>	<b>0,00</b>	<b>0,00</b>	<b>0,00</b>
24 Auszahlungen für den Erwerb von Grundstücken und Gebäuden			0,00	0,00	0,00	0,00
25 Auszahlungen für Baumaßnahmen			0,00	8.000,00	0,00	-8.000,00
26 Auszahlungen für Investitionen in das sonstige Sachanlagevermögen und			9.109,84	12.000,00	0,00	-12.000,00

## Doppischer Produktplan 2021 Rechnung

Produktbereich	06	Kinder- Jugend- und Familienhilfe	Produktart:	intern		
Produktgruppe	06.05	Einrichtungen der Jugendarbeit	Rechtsbindung:	kann		
Produkt	06.05.01	Kinderspielplätze				
<b>Finanzrechnung</b>			Ergebnis des	Fortgeschriebene	Ist-Ergebnis	Vergleich
<b>Muster 16 ab 2012</b>			Vorjahres 2020	r Ansatz HHJ	Haushaltsjahr	Ansatz/Ist
			€	2021	2021	(Sp.3-2) 2021
				€	€	€
immaterielle Anlagevermögen						
27 Auszahlungen für Investitionen in das Finanzanlagevermögen			0,00	0,00	0,00	0,00
<b>28 Summe Auszahlungen aus Investitionstätigkeit</b>			<b>9.109,84</b>	<b>20.000,00</b>	<b>0,00</b>	<b>-20.000,00</b>
29 Zahlungsmittelüberschuss/-bedarf aus Investitionstätigkeit			-9.109,84	-20.000,00	0,00	20.000,00
<b>30 Zahlungsmittelüberschuss/-bedarf</b>			<b>-29.473,75</b>	<b>-38.650,00</b>	<b>-27.317,74</b>	<b>11.332,26</b>
31 Einzahlungen aus der Aufnahme von Krediten und inneren Darlehen für Investitionen und Begebung von Anleihen			0,00	0,00	0,00	0,00
32 Auszahlungen für die Tilgung von Krediten und inneren Darlehen für Investitionen und Begebung von Anleihen			0,00	0,00	0,00	0,00
<b>33 Zahlungsmittelüberschuss/-bedarf aus Finanzierungstätigkeit</b>			<b>0,00</b>	<b>0,00</b>	<b>0,00</b>	<b>0,00</b>
<b>34 Änderung des Zahlungsmittelbestandes zum Ende des HHJ</b>			<b>-29.473,75</b>	<b>-38.650,00</b>	<b>-27.317,74</b>	<b>11.332,26</b>
35 Haushaltsunwirksame Einzahlungen			0,00	0,00	0,00	0,00
36 Haushaltsunwirksame Auszahlungen			0,00	0,00	0,00	0,00
<b>37 Zahlungsmittelüberschuss/-bedarf aus haushaltunwirksamen Vorgängen</b>			<b>0,00</b>	<b>0,00</b>	<b>0,00</b>	<b>0,00</b>
38 Bestand an Zahlungsmitteln zu Beginn des Haushaltsjahres			0,00	0,00	-468.950,31	-468.950,31
39 Veränderung des Bestandes an Zahlungsmitteln			-29.473,75	-38.650,00	-27.317,74	11.332,26
<b>40 Bestand an Zahlungsmittel am Ende des Haushaltsjahres</b>			<b>-29.473,75</b>	<b>-38.650,00</b>	<b>-496.268,05</b>	<b>-457.618,05</b>

## Doppischer Produktplan 2021 Rechnung

Produktbereich 07 Gesundheitsdienste			Produktart: intern			
Produktgruppe 07.03 Maßnahmen der Gesundheitspflege			Rechtsbindung: kann			
Produkt 07.03.01 Sozialstation						
<b>Finanzrechnung</b>			Ergebnis des	Fortgeschriebene	Ist-Ergebnis	Vergleich
<b>Muster 16 ab 2012</b>			Vorjahres 2020	r Ansatz HHJ	Haushaltsjahr	Ansatz/Ist
			€	2021	2021	(Sp.3-2) 2021
			€	€	€	€
1	Privatrechtliche Leistungsentgelte		764.368,38	762.500,00	809.872,61	47.372,61
2	Öffentlich-rechtliche Leistungsentgelte		0,00	0,00	0,00	0,00
3	Kostenersatzleistungen und -erstattungen		59.664,85	20.000,00	63.779,52	43.779,52
4	Steuern und steuerähnliche Erträge einschließlich Erträge aus gesetz Umlagen		0,00	0,00	0,00	0,00
5	Einzahlungen aus Transferleistungen		0,00	0,00	0,00	0,00
6	Zuweisungen und Zuschüsse für laufende Zwecke und allg Umlagen		46.306,12	63.100,00	60.105,97	-2.994,03
7	Zinsen und sonstige Finanzeinzahlungen		0,00	0,00	0,00	0,00
8	Sonstige ordentl Einzahlungen und sonst außerordentl Einzahlungen, die sich nicht aus Investtätigkeit ergeben		146,34	400,00	353,37	-46,63
9	<b>Summe Einzahlungen aus laufender Verwaltungstätigkeit</b>		<b>870.485,69</b>	<b>846.000,00</b>	<b>934.111,47</b>	<b>88.111,47</b>
10	Personalauszahlungen		778.798,45	758.600,00	770.011,68	11.411,68
11	Versorgungsauszahlungen		0,00	0,00	0,00	0,00
12	Auszahlungen für Sach und Dienstleistungen		104.788,80	110.800,00	154.560,09	43.760,09
13	Auszahlungen für Transferleistungen		0,00	0,00	0,00	0,00
14	Auszahlungen für Zuweisungen und Zuschüsse für laufende Zwecke sowie besondere Finanzauszahlungen		0,00	0,00	0,00	0,00
15	Auszahlungen für Steuern einschließlich Auszahlungen aus gesetzlichen Umlageverpflichtungen		0,00	0,00	0,00	0,00
16	Zinsen und ähnliche Auszahlungen		0,00	0,00	0,00	0,00
17	Sonstige ordentliche Auszahlungen und sonstige außerordentliche Auszahlungen, die sich nicht aus Investitionstätigkeit ergeben		517,00	500,00	557,00	57,00
18	<b>Summe Auszahlungen aus laufender Verwaltungstätigkeit</b>		<b>884.104,25</b>	<b>869.900,00</b>	<b>925.128,77</b>	<b>55.228,77</b>
19	<b>Zahlungsmittelüberschuss/-bedarf aus laufender Verwaltungstätigkeit</b>		<b>-13.618,56</b>	<b>-23.900,00</b>	<b>8.982,70</b>	<b>32.882,70</b>
20	Einzahlungen aus Investitionszuweisungen und -zuschüssen sowie aus Investitionsbeiträgen		0,00	0,00	4.000,00	4.000,00
21	Einzahlungen aus Abgängen von Vermögensgegenständen des Sachanlagevermögens und des immateriellen Anlagevermögens		0,00	0,00	0,00	0,00
22	Einzahlungen aus Abgängen Von Vermögensgegenständen des Finanzanlagevermögens		0,00	0,00	0,00	0,00
23	<b>Summe Einzahlungen aus der Investitionstätigkeit</b>		<b>0,00</b>	<b>0,00</b>	<b>4.000,00</b>	<b>4.000,00</b>
24	Auszahlungen für den Erwerb von Grundstücken und Gebäuden		0,00	0,00	0,00	0,00
25	Auszahlungen für Baumaßnahmen		0,00	0,00	0,00	0,00
26	Auszahlungen für Investitionen in das sonstige Sachanlagevermögen und		0,00	1.000,00	19.300,80	18.300,80

## Doppischer Produktplan 2021 Rechnung

Produktbereich	07	Gesundheitsdienste	Produktart:	intern
Produktgruppe	07.03	Maßnahmen der Gesundheitspflege	Rechtsbindung:	kann
Produkt	07.03.01	Sozialstation		

<u>Finanzrechnung</u>	Ergebnis des	Fortgeschriebene	Ist-Ergebnis	Vergleich
Muster 16 ab 2012	Vorjahres 2020	r Ansatz HHJ	Haushaltsjahr	Ansatz/Ist
	€	2021	2021	(Sp.3-2) 2021
	€	€	€	€
immaterielle Anlagevermögen				
27 Auszahlungen für Investitionen in das Finanzanlagevermögen	0,00	0,00	0,00	0,00
<b>28 Summe Auszahlungen aus Investitionstätigkeit</b>	<b>0,00</b>	<b>1.000,00</b>	<b>19.300,80</b>	<b>18.300,80</b>
<b>29 Zahlungsmittelüberschuss/-bedarf aus Investitionstätigkeit</b>	<b>0,00</b>	<b>-1.000,00</b>	<b>-15.300,80</b>	<b>-14.300,80</b>
<b>30 Zahlungsmittelüberschuss/-bedarf</b>	<b>-13.618,56</b>	<b>-24.900,00</b>	<b>-6.318,10</b>	<b>18.581,90</b>
31 Einzahlungen aus der Aufnahme von Krediten und inneren Darlehen für Investitionen und Begebung von Anleihen	0,00	0,00	0,00	0,00
32 Auszahlungen für die Tilgung von Krediten und inneren Darlehen für Investitionen und Begebung von Anleihen	0,00	0,00	0,00	0,00
<b>33 Zahlungsmittelüberschuss/-bedarf aus Finanzierungstätigkeit</b>	<b>0,00</b>	<b>0,00</b>	<b>0,00</b>	<b>0,00</b>
<b>34 Änderung des Zahlungsmittelbestandes zum Ende des HHJ</b>	<b>-13.618,56</b>	<b>-24.900,00</b>	<b>-6.318,10</b>	<b>18.581,90</b>
35 Haushaltsunwirksame Einzahlungen	0,00	0,00	0,00	0,00
36 Haushaltsunwirksame Auszahlungen	0,00	0,00	0,00	0,00
<b>37 Zahlungsmittelüberschuss/-bedarf aus haushaltunwirksamen Vorgängen</b>	<b>0,00</b>	<b>0,00</b>	<b>0,00</b>	<b>0,00</b>
38 Bestand an Zahlungsmitteln zu Beginn des Haushaltsjahres	0,00	0,00	-295.253,23	-295.253,23
39 Veränderung des Bestandes an Zahlungsmitteln	-13.618,56	-24.900,00	-6.318,10	18.581,90
<b>40 Bestand an Zahlungsmittel am Ende des Haushaltsjahres</b>	<b>-13.618,56</b>	<b>-24.900,00</b>	<b>-301.571,33</b>	<b>-276.671,33</b>



## Doppischer Produktplan 2021 Rechnung

Produktbereich	08	Sportförderung
Produktgruppe	08.01	Förderung des Sports
Produkt	08.01.01	Förderung von Sportvereinen

Produktart: intern  
Rechtsbindung: funktional

Finanzrechnung Muster 16 ab 2012	Ergebnis des	Fortgeschriebene	Ist-Ergebnis	Vergleich
	Vorjahres 2020	r Ansatz HHJ	Haushaltsjahr	Ansatz/Ist
	€	2021 €	2021 €	(Sp.3-2) 2021 €
1 Privatrechtliche Leistungsentgelte	0,00	0,00	0,00	0,00
2 Öffentlich-rechtliche Leistungsentgelte	0,00	0,00	0,00	0,00
3 Kostenersatzleistungen und -erstattungen	0,00	3.000,00	0,00	-3.000,00
4 Steuern und steuerähnliche Erträge einschließlich Erträge aus gesetz Umlagen	0,00	0,00	0,00	0,00
5 Einzahlungen aus Transferleistungen	0,00	0,00	0,00	0,00
6 Zuweisungen und Zuschüsse für laufende Zwecke und allg Umlagen	0,00	0,00	0,00	0,00
7 Zinsen und sonstige Finanzeinzahlungen	0,00	0,00	0,00	0,00
8 Sonstige ordentl Einzahlungen und sonst außerordentl Einzahlungen, die sich nicht aus Investtätigkeit ergeben	0,00	0,00	0,00	0,00
<b>9 Summe Einzahlungen aus laufender Verwaltungstätigkeit</b>	<b>0,00</b>	<b>3.000,00</b>	<b>0,00</b>	<b>-3.000,00</b>
10 Personalauszahlungen	0,00	0,00	0,00	0,00
11 Versorgungsauszahlungen	0,00	0,00	0,00	0,00
12 Auszahlungen für Sach und Dienstleistungen	350,00	350,00	350,00	0,00
13 Auszahlungen für Transferleistungen	0,00	0,00	0,00	0,00
14 Auszahlungen für Zuweisungen und Zuschüsse für laufende Zwecke sowie besondere Finanzauszahlungen	9.780,00	18.000,00	2.136,00	-15.864,00
15 Auszahlungen für Steuern einschließlich Auszahlungen aus gesetzlichen Umlageverpflichtungen	0,00	0,00	0,00	0,00
16 Zinsen und ähnliche Auszahlungen	0,00	0,00	0,00	0,00
17 Sonstige ordentliche Auszahlungen und sonstige außerordentliche Auszahlungen, die sich nicht aus Investitionstätigkeit ergeben	0,00	0,00	0,00	0,00
<b>18 Summe Auszahlungen aus laufender Verwaltungstätigkeit</b>	<b>10.130,00</b>	<b>18.350,00</b>	<b>2.486,00</b>	<b>-15.864,00</b>
<b>19 Zahlungsmittelüberschuss/-bedarf aus laufender Verwaltungstätigkeit</b>	<b>-10.130,00</b>	<b>-15.350,00</b>	<b>-2.486,00</b>	<b>12.864,00</b>
20 Einzahlungen aus Investitionszuweisungen und -zuschüssen sowie aus Investitionsbeiträgen	0,00	0,00	0,00	0,00
21 Einzahlungen aus Abgängen von Vermögensgegenständen des Sachanlagevermögens und des immateriellen Anlagevermögens	0,00	0,00	0,00	0,00
22 Einzahlungen aus Abgängen Von Vermögensgegenständen des Finanzanlagevermögens	0,00	0,00	0,00	0,00
<b>23 Summe Einzahlungen aus der Investitionstätigkeit</b>	<b>0,00</b>	<b>0,00</b>	<b>0,00</b>	<b>0,00</b>
24 Auszahlungen für den Erwerb von Grundstücken und Gebäuden	0,00	0,00	0,00	0,00
25 Auszahlungen für Baumaßnahmen	0,00	0,00	0,00	0,00
26 Auszahlungen für Investitionen in das sonstige Sachanlagevermögen und	2.000,00	8.000,00	53.000,00	45.000,00

## Doppischer Produktplan 2021 Rechnung

<b>Produktbereich</b>	<b>08</b>	<b>Sportförderung</b>	<b>Produktart:</b>	intern		
<b>Produktgruppe</b>	<b>08.01</b>	<b>Förderung des Sports</b>	<b>Rechtsbindung:</b>	funktional		
<b>Produkt</b>	<b>08.01.01</b>	<b>Förderung von Sportvereinen</b>				
<b>Finanzrechnung</b>			Ergebnis des	Fortgeschriebene	Ist-Ergebnis	Vergleich
<b>Muster 16 ab 2012</b>			Vorjahres 2020	r Ansatz HHJ	Haushaltsjahr	Ansatz/Ist
			€	2021	2021	(Sp.3-2) 2021
				€	€	€
immaterielle Anlagevermögen						
27 Auszahlungen für Investitionen in das Finanzanlagevermögen			0,00	0,00	0,00	0,00
<b>28 Summe Auszahlungen aus Investitionstätigkeit</b>			<b>2.000,00</b>	<b>8.000,00</b>	<b>53.000,00</b>	<b>45.000,00</b>
29 Zahlungsmittelüberschuss/-bedarf aus Investitionstätigkeit			-2.000,00	-8.000,00	-53.000,00	-45.000,00
<b>30 Zahlungsmittelüberschuss/-bedarf</b>			<b>-12.130,00</b>	<b>-23.350,00</b>	<b>-55.486,00</b>	<b>-32.136,00</b>
31 Einzahlungen aus der Aufnahme von Krediten und inneren Darlehen für Investitionen und Begebung von Anleihen			0,00	0,00	0,00	0,00
32 Auszahlungen für die Tilgung von Krediten und inneren Darlehen für Investitionen und Begebung von Anleihen			0,00	0,00	0,00	0,00
<b>33 Zahlungsmittelüberschuss/-bedarf aus Finanzierungstätigkeit</b>			<b>0,00</b>	<b>0,00</b>	<b>0,00</b>	<b>0,00</b>
<b>34 Änderung des Zahlungsmittelbestandes zum Ende des HHJ</b>			<b>-12.130,00</b>	<b>-23.350,00</b>	<b>-55.486,00</b>	<b>-32.136,00</b>
35 Haushaltsunwirksame Einzahlungen			0,00	0,00	0,00	0,00
36 Haushaltsunwirksame Auszahlungen			0,00	0,00	0,00	0,00
<b>37 Zahlungsmittelüberschuss/-bedarf aus haushaltunwirksamen Vorgängen</b>			<b>0,00</b>	<b>0,00</b>	<b>0,00</b>	<b>0,00</b>
38 Bestand an Zahlungsmitteln zu Beginn des Haushaltsjahres			0,00	0,00	-400.792,03	-400.792,03
39 Veränderung des Bestandes an Zahlungsmitteln			-12.130,00	-23.350,00	-55.486,00	-32.136,00
<b>40 Bestand an Zahlungsmittel am Ende des Haushaltsjahres</b>			<b>-12.130,00</b>	<b>-23.350,00</b>	<b>-456.278,03</b>	<b>-432.928,03</b>

## Doppischer Produktplan 2021 Rechnung

Produktbereich	09	Räumliche Planung und Entwicklung	Produktart:	intern
Produktgruppe	09.01	Räumliche Planungs- und Entwicklungsmaßnahmen	Rechtsbindung:	kann
Produkt	09.01.01	Räumliche Planung und Entwicklung		

Finanzrechnung	Ergebnis des Vorjahres 2020	Fortgeschriebener Ansatz HHJ 2021	Ist-Ergebnis Haushaltsjahr 2021	Vergleich Ansatz/Ist (Sp.3-2) 2021
Muster 16 ab 2012	€	€	€	€
1 Privatrechtliche Leistungsentgelte	0,00	0,00	0,00	0,00
2 Öffentlich-rechtliche Leistungsentgelte	0,00	0,00	0,00	0,00
3 Kostenersatzleistungen und -erstattungen	31.104,05	0,00	17.872,71	17.872,71
4 Steuern und steuerähnliche Erträge einschließlich Erträge aus gesetzl. Umlagen	0,00	0,00	0,00	0,00
5 Einzahlungen aus Transferleistungen	0,00	0,00	0,00	0,00
6 Zuweisungen und Zuschüsse für laufende Zwecke und allg. Umlagen	16.280,13	0,00	0,00	0,00
7 Zinsen und sonstige Finanzeinzahlungen	0,00	0,00	0,00	0,00
8 Sonstige ordentl. Einzahlungen und sonst. außerordentl. Einzahlungen, die sich nicht aus Investtätigkeit ergeben	0,00	0,00	0,00	0,00
<b>9 Summe Einzahlungen aus laufender Verwaltungstätigkeit</b>	<b>47.384,18</b>	<b>0,00</b>	<b>17.872,71</b>	<b>17.872,71</b>
10 Personalauszahlungen	0,00	0,00	0,00	0,00
11 Versorgungsauszahlungen	0,00	0,00	0,00	0,00
12 Auszahlungen für Sach- und Dienstleistungen	142.799,14	68.000,00	144.640,25	76.640,25
13 Auszahlungen für Transferleistungen	0,00	0,00	0,00	0,00
14 Auszahlungen für Zuweisungen und Zuschüsse für laufende Zwecke sowie besondere Finanzauszahlungen	0,00	0,00	0,00	0,00
15 Auszahlungen für Steuern einschließlich Auszahlungen aus gesetzlichen Umlageverpflichtungen	0,00	0,00	0,00	0,00
16 Zinsen und ähnliche Auszahlungen	0,00	0,00	0,00	0,00
17 Sonstige ordentliche Auszahlungen und sonstige außerordentliche Auszahlungen, die sich nicht aus Investitionstätigkeit ergeben	0,00	0,00	0,00	0,00
<b>18 Summe Auszahlungen aus laufender Verwaltungstätigkeit</b>	<b>142.799,14</b>	<b>68.000,00</b>	<b>144.640,25</b>	<b>76.640,25</b>
<b>19 Zahlungsmittelüberschuss/-bedarf aus laufender Verwaltungstätigkeit</b>	<b>-95.414,96</b>	<b>-68.000,00</b>	<b>-126.767,54</b>	<b>-58.767,54</b>
20 Einzahlungen aus Investitionszuweisungen und -zuschüssen sowie aus Investitionsbeiträgen	0,00	0,00	0,00	0,00
21 Einzahlungen aus Abgängen von Vermögensgegenständen des Sachanlagevermögens und des immateriellen Anlagevermögens	0,00	0,00	0,00	0,00
22 Einzahlungen aus Abgängen von Vermögensgegenständen des Finanzanlagevermögens	0,00	0,00	0,00	0,00
<b>23 Summe Einzahlungen aus der Investitionstätigkeit</b>	<b>0,00</b>	<b>0,00</b>	<b>0,00</b>	<b>0,00</b>
24 Auszahlungen für den Erwerb von Grundstücken und Gebäuden	0,00	0,00	0,00	0,00
25 Auszahlungen für Baumaßnahmen	0,00	0,00	0,00	0,00
26 Auszahlungen für Investitionen in das sonstige Sachanlagevermögen und	0,00	0,00	0,00	0,00

## Doppischer Produktplan 2021 Rechnung

Produktbereich	09	Räumliche Planung und Entwicklung	Produktart:	intern
Produktgruppe	09.01	Räumliche Planungs- und Entwicklungsmaßnahmen	Rechtsbindung:	kann
Produkt	09.01.01	Räumliche Planung und Entwicklung		

<u>Finanzrechnung</u>	Ergebnis des	Fortgeschriebene	Ist-Ergebnis	Vergleich
Muster 16 ab 2012	Vorjahres 2020	r Ansatz HHJ	Haushaltsjahr	Ansatz/Ist
	€	2021	2021	(Sp.3-2) 2021
	€	€	€	€
immaterielle Anlagevermögen				
27 Auszahlungen für Investitionen in das Finanzanlagevermögen	0,00	0,00	0,00	0,00
<b>28 Summe Auszahlungen aus Investitionstätigkeit</b>	<b>0,00</b>	<b>0,00</b>	<b>0,00</b>	<b>0,00</b>
<b>29 Zahlungsmittelüberschuss/-bedarf aus Investitionstätigkeit</b>	<b>0,00</b>	<b>0,00</b>	<b>0,00</b>	<b>0,00</b>
<b>30 Zahlungsmittelüberschuss/-bedarf</b>	<b>-95.414,96</b>	<b>-68.000,00</b>	<b>-126.767,54</b>	<b>-58.767,54</b>
31 Einzahlungen aus der Aufnahme von Krediten und inneren Darlehen für Investitionen und Begebung von Anleihen	0,00	0,00	0,00	0,00
32 Auszahlungen für die Tilgung von Krediten und inneren Darlehen für Investitionen und Begebung von Anleihen	0,00	0,00	0,00	0,00
<b>33 Zahlungsmittelüberschuss/-bedarf aus Finanzierungstätigkeit</b>	<b>0,00</b>	<b>0,00</b>	<b>0,00</b>	<b>0,00</b>
<b>34 Änderung des Zahlungsmittelbestandes zum Ende des HHJ</b>	<b>-95.414,96</b>	<b>-68.000,00</b>	<b>-126.767,54</b>	<b>-58.767,54</b>
35 Haushaltsunwirksame Einzahlungen	0,00	0,00	0,00	0,00
36 Haushaltsunwirksame Auszahlungen	0,00	0,00	0,00	0,00
<b>37 Zahlungsmittelüberschuss/-bedarf aus haushaltunwirksamen Vorgängen</b>	<b>0,00</b>	<b>0,00</b>	<b>0,00</b>	<b>0,00</b>
38 Bestand an Zahlungsmitteln zu Beginn des Haushaltsjahres	0,00	0,00	-445.401,50	-445.401,50
39 Veränderung des Bestandes an Zahlungsmitteln	-95.414,96	-68.000,00	-126.767,54	-58.767,54
<b>40 Bestand an Zahlungsmittel am Ende des Haushaltsjahres</b>	<b>-95.414,96</b>	<b>-68.000,00</b>	<b>-572.169,04</b>	<b>-504.169,04</b>

## Doppischer Produktplan 2021 Rechnung

Produktbereich	10	Bauen und Wohnen	Produktart:	intern		
Produktgruppe	10.01	Bau- und Grundstücksordnung	Rechtsbindung:	kann		
Produkt	10.01.01	Bau- und Grundstücksordnung				
<b>Finanzrechnung</b>			Ergebnis des	Fortgeschriebene	Ist-Ergebnis	Vergleich
<b>Muster 16 ab 2012</b>			Vorjahres 2020	r Ansatz HHJ	Haushaltsjahr	Ansatz/Ist
			€	2021	2021	(Sp.3-2) 2021
			€	€	€	€
1	Privatrechtliche Leistungsentgelte		0,00	0,00	0,00	0,00
2	Öffentlich-rechtliche Leistungsentgelte		0,00	0,00	0,00	0,00
3	Kostenersatzleistungen und -erstattungen		0,00	0,00	0,00	0,00
4	Steuern und steuerähnliche Erträge einschließlich Erträge aus gesetz Umlagen		0,00	0,00	0,00	0,00
5	Einzahlungen aus Transferleistungen		0,00	0,00	0,00	0,00
6	Zuweisungen und Zuschüsse für laufende Zwecke und allg Umlagen		0,00	0,00	0,00	0,00
7	Zinsen und sonstige Finanzeinzahlungen		0,00	0,00	0,00	0,00
8	Sonstige ordentl Einzahlungen und sonst außerordentl Einzahlungen, die sich nicht aus Investtätigkeit ergeben		0,00	0,00	0,00	0,00
9	<b>Summe Einzahlungen aus laufender Verwaltungstätigkeit</b>		<b>0,00</b>	<b>0,00</b>	<b>0,00</b>	<b>0,00</b>
10	Personalauszahlungen		0,00	0,00	0,00	0,00
11	Versorgungsauszahlungen		0,00	0,00	0,00	0,00
12	Auszahlungen für Sach und Dienstleistungen		0,00	500,00	3.229,51	2.729,51
13	Auszahlungen für Transferleistungen		0,00	0,00	0,00	0,00
14	Auszahlungen für Zuweisungen und Zuschüsse für laufende Zwecke sowie besondere Finanzauszahlungen		0,00	0,00	0,00	0,00
15	Auszahlungen für Steuern einschließlich Auszahlungen aus gesetzlichen Umlageverpflichtungen		0,00	0,00	0,00	0,00
16	Zinsen und ähnliche Auszahlungen		0,00	0,00	0,00	0,00
17	Sonstige ordentliche Auszahlungen und sonstige außerordentliche Auszahlungen, die sich nicht aus Investitionstätigkeit ergeben		0,00	0,00	0,00	0,00
18	<b>Summe Auszahlungen aus laufender Verwaltungstätigkeit</b>		<b>0,00</b>	<b>500,00</b>	<b>3.229,51</b>	<b>2.729,51</b>
19	<b>Zahlungsmittelüberschuss/-bedarf aus laufender Verwaltungstätigkeit</b>		<b>0,00</b>	<b>-500,00</b>	<b>-3.229,51</b>	<b>-2.729,51</b>
20	Einzahlungen aus Investitionszuweisungen und -zuschüssen sowie aus Investitionsbeiträgen		0,00	0,00	0,00	0,00
21	Einzahlungen aus Abgängen von Vermögensgegenständen des Sachanlagevermögens und des immateriellen Anlagevermögens		0,00	0,00	0,00	0,00
22	Einzahlungen aus Abgängen Von Vermögensgegenständen des Finanzanlagevermögens		0,00	0,00	0,00	0,00
23	<b>Summe Einzahlungen aus der Investitionstätigkeit</b>		<b>0,00</b>	<b>0,00</b>	<b>0,00</b>	<b>0,00</b>
24	Auszahlungen für den Erwerb von Grundstücken und Gebäuden		0,00	0,00	0,00	0,00
25	Auszahlungen für Baumaßnahmen		0,00	0,00	0,00	0,00
26	Auszahlungen für Investitionen in das sonstige Sachanlagevermögen und		0,00	0,00	0,00	0,00

## Doppischer Produktplan 2021 Rechnung

<b>Produktbereich</b>	<b>10</b>	<b>Bauen und Wohnen</b>	<b>Produktart:</b>	intern		
<b>Produktgruppe</b>	<b>10.01</b>	<b>Bau- und Grundstücksordnung</b>	<b>Rechtsbindung:</b>	kann		
<b>Produkt</b>	<b>10.01.01</b>	<b>Bau- und Grundstücksordnung</b>				
<b>Finanzrechnung</b>			Ergebnis des	Fortgeschriebene	Ist-Ergebnis	Vergleich
<b>Muster 16 ab 2012</b>			Vorjahres 2020	r Ansatz HHJ	Haushaltsjahr	Ansatz/Ist
			€	2021	2021	(Sp.3-2) 2021
				€	€	€
immaterielle Anlagevermögen						
27 Auszahlungen für Investitionen in das Finanzanlagevermögen			0,00	0,00	0,00	0,00
<b>28 Summe Auszahlungen aus Investitionstätigkeit</b>			<b>0,00</b>	<b>0,00</b>	<b>0,00</b>	<b>0,00</b>
29 Zahlungsmittelüberschuss/-bedarf aus Investitionstätigkeit			0,00	0,00	0,00	0,00
<b>30 Zahlungsmittelüberschuss/-bedarf</b>			<b>0,00</b>	<b>-500,00</b>	<b>-3.229,51</b>	<b>-2.729,51</b>
31 Einzahlungen aus der Aufnahme von Krediten und inneren Darlehen für Investitionen und Begebung von Anleihen			0,00	0,00	0,00	0,00
32 Auszahlungen für die Tilgung von Krediten und inneren Darlehen für Investitionen und Begebung von Anleihen			0,00	0,00	0,00	0,00
<b>33 Zahlungsmittelüberschuss/-bedarf aus Finanzierungstätigkeit</b>			<b>0,00</b>	<b>0,00</b>	<b>0,00</b>	<b>0,00</b>
<b>34 Änderung des Zahlungsmittelbestandes zum Ende des HHJ</b>			<b>0,00</b>	<b>-500,00</b>	<b>-3.229,51</b>	<b>-2.729,51</b>
35 Haushaltsunwirksame Einzahlungen			0,00	0,00	0,00	0,00
36 Haushaltsunwirksame Auszahlungen			0,00	0,00	0,00	0,00
<b>37 Zahlungsmittelüberschuss/-bedarf aus haushaltunwirksamen Vorgängen</b>			<b>0,00</b>	<b>0,00</b>	<b>0,00</b>	<b>0,00</b>
38 Bestand an Zahlungsmitteln zu Beginn des Haushaltsjahres			0,00	0,00	-622.304,38	-622.304,38
39 Veränderung des Bestandes an Zahlungsmitteln			0,00	-500,00	-3.229,51	-2.729,51
<b>40 Bestand an Zahlungsmittel am Ende des Haushaltsjahres</b>			<b>0,00</b>	<b>-500,00</b>	<b>-625.533,89</b>	<b>-625.033,89</b>

## Doppischer Produktplan 2021 Rechnung

<b>Produktbereich</b>	<b>10</b>	<b>Bauen und Wohnen</b>	<b>Produktart:</b>	intern
<b>Produktgruppe</b>	<b>10.03</b>	<b>Denkmalschutz und -Pflege</b>	<b>Rechtsbindung:</b>	kann
<b>Produkt</b>	<b>10.03.01</b>	<b>Denkmalschutz und -Pflege</b>		

<b>Finanzrechnung</b>	Ergebnis des	Fortgeschriebene	Ist-Ergebnis	Vergleich
<b>Muster 16 ab 2012</b>	Vorjahres 2020	r Ansatz HHJ	Haushaltsjahr	Ansatz/Ist
	€	2021	2021	(Sp.3-2) 2021
	€	€	€	€
1 Privatrechtliche Leistungsentgelte	0,00	0,00	0,00	0,00
2 Öffentlich-rechtliche Leistungsentgelte	0,00	0,00	0,00	0,00
3 Kostenersatzleistungen und -erstattungen	0,00	0,00	0,00	0,00
4 Steuern und steuerähnliche Erträge einschließlich Erträge aus gesetz Umlagen	0,00	0,00	0,00	0,00
5 Einzahlungen aus Transferleistungen	0,00	0,00	0,00	0,00
6 Zuweisungen und Zuschüsse für laufende Zwecke und allg Umlagen	4.590,00	4.500,00	4.590,00	90,00
7 Zinsen und sonstige Finanzeinzahlungen	0,00	0,00	0,00	0,00
8 Sonstige ordentl Einzahlungen und sonst außerordentl Einzahlungen, die sich nicht aus Investtätigkeit ergeben	0,00	0,00	2.492,50	2.492,50
<b>9 Summe Einzahlungen aus laufender Verwaltungstätigkeit</b>	<b>4.590,00</b>	<b>4.500,00</b>	<b>7.082,50</b>	<b>2.582,50</b>
10 Personalauszahlungen	0,00	0,00	0,00	0,00
11 Versorgungsauszahlungen	0,00	0,00	0,00	0,00
12 Auszahlungen für Sach und Dienstleistungen	6.574,80	1.750,00	1.790,92	40,92
13 Auszahlungen für Transferleistungen	0,00	0,00	0,00	0,00
14 Auszahlungen für Zuweisungen und Zuschüsse für laufende Zwecke sowie besondere Finanzauszahlungen	0,00	0,00	0,00	0,00
15 Auszahlungen für Steuern einschließlich Auszahlungen aus gesetzlichen Umlageverpflichtungen	0,00	0,00	0,00	0,00
16 Zinsen und ähnliche Auszahlungen	0,00	0,00	0,00	0,00
17 Sonstige ordentliche Auszahlungen und sonstige außerordentliche Auszahlungen, die sich nicht aus Investitionstätigkeit ergeben	0,00	0,00	0,00	0,00
<b>18 Summe Auszahlungen aus laufender Verwaltungstätigkeit</b>	<b>6.574,80</b>	<b>1.750,00</b>	<b>1.790,92</b>	<b>40,92</b>
<b>19 Zahlungsmittelüberschuss/-bedarf aus laufender Verwaltungstätigkeit</b>	<b>-1.984,80</b>	<b>2.750,00</b>	<b>5.291,58</b>	<b>2.541,58</b>
20 Einzahlungen aus Investitionszuweisungen und -zuschüssen sowie aus Investitionsbeiträgen	0,00	0,00	0,00	0,00
21 Einzahlungen aus Abgängen von Vermögensgegenständen des Sachanlagevermögens und des immateriellen Anlagevermögens	0,00	0,00	0,00	0,00
22 Einzahlungen aus Abgängen Von Vermögensgegenständen des Finanzanlagevermögens	0,00	0,00	0,00	0,00
<b>23 Summe Einzahlungen aus der Investitionstätigkeit</b>	<b>0,00</b>	<b>0,00</b>	<b>0,00</b>	<b>0,00</b>
24 Auszahlungen für den Erwerb von Grundstücken und Gebäuden	0,00	0,00	0,00	0,00
25 Auszahlungen für Baumaßnahmen	0,00	0,00	2.492,50	2.492,50
26 Auszahlungen für Investitionen in das sonstige Sachanlagevermögen und	0,00	0,00	0,00	0,00

## Doppischer Produktplan 2021 Rechnung

<b>Produktbereich</b>	<b>10</b>	<b>Bauen und Wohnen</b>	<b>Produktart:</b>	intern		
<b>Produktgruppe</b>	<b>10.03</b>	<b>Denkmalschutz und -Pflege</b>	<b>Rechtsbindung:</b>	kann		
<b>Produkt</b>	<b>10.03.01</b>	<b>Denkmalschutz und -Pflege</b>				
<b>Finanzrechnung</b>			Ergebnis des	Fortgeschriebene	Ist-Ergebnis	Vergleich
<b>Muster 16 ab 2012</b>			Vorjahres 2020	r Ansatz HHJ	Haushaltsjahr	Ansatz/Ist
			€	2021	2021	(Sp.3-2) 2021
				€	€	€
immaterielle Anlagevermögen						
27	Auszahlungen für Investitionen in das Finanzanlagevermögen		0,00	0,00	0,00	0,00
28	<b>Summe Auszahlungen aus Investitionstätigkeit</b>		<b>0,00</b>	<b>0,00</b>	<b>2.492,50</b>	<b>2.492,50</b>
29	Zahlungsmittelüberschuss/-bedarf aus Investitionstätigkeit		0,00	0,00	-2.492,50	-2.492,50
30	<b>Zahlungsmittelüberschuss/-bedarf</b>		<b>-1.984,80</b>	<b>2.750,00</b>	<b>2.799,08</b>	<b>49,08</b>
31	Einzahlungen aus der Aufnahme von Krediten und inneren Darlehen für Investitionen und Begebung von Anleihen		0,00	0,00	0,00	0,00
32	Auszahlungen für die Tilgung von Krediten und inneren Darlehen für Investitionen und Begebung von Anleihen		0,00	0,00	0,00	0,00
33	<b>Zahlungsmittelüberschuss/-bedarf aus Finanzierungstätigkeit</b>		<b>0,00</b>	<b>0,00</b>	<b>0,00</b>	<b>0,00</b>
34	<b>Änderung des Zahlungsmittelbestandes zum Ende des HHJ</b>		<b>-1.984,80</b>	<b>2.750,00</b>	<b>2.799,08</b>	<b>49,08</b>
35	Haushaltsunwirksame Einzahlungen		0,00	0,00	0,00	0,00
36	Haushaltsunwirksame Auszahlungen		0,00	0,00	0,00	0,00
37	<b>Zahlungsmittelüberschuss/-bedarf aus haushaltunwirksamen Vorgängen</b>		<b>0,00</b>	<b>0,00</b>	<b>0,00</b>	<b>0,00</b>
38	Bestand an Zahlungsmitteln zu Beginn des Haushaltsjahres		0,00	0,00	-35.547,68	-35.547,68
39	Veränderung des Bestandes an Zahlungsmitteln		-1.984,80	2.750,00	2.799,08	49,08
40	<b>Bestand an Zahlungsmittel am Ende des Haushaltsjahres</b>		<b>-1.984,80</b>	<b>2.750,00</b>	<b>-32.748,60</b>	<b>-35.498,60</b>



## Doppischer Produktplan 2021 Rechnung

<b>Produktbereich</b>	<b>11</b>	<b>Ver- und Entsorgung</b>	<b>Produktart:</b>	intern
<b>Produktgruppe</b>	<b>11.01</b>	<b>Elektrizitätsversorgung</b>	<b>Rechtsbindung:</b>	kann
<b>Produkt</b>	<b>11.01.01</b>	<b>Konzessionsabgabe</b>		

<b>Finanzrechnung</b>	Ergebnis des	Fortgeschriebene	Ist-Ergebnis	Vergleich
<b>Muster 16 ab 2012</b>	Vorjahres 2020	r Ansatz HHJ	Haushaltsjahr	Ansatz/Ist
	€	2021	2021	(Sp.3-2) 2021
	€	€	€	€
1 Privatrechtliche Leistungsentgelte	0,00	0,00	0,00	0,00
2 Öffentlich-rechtliche Leistungsentgelte	0,00	0,00	0,00	0,00
3 Kostenersatzleistungen und -erstattungen	0,00	0,00	0,00	0,00
4 Steuern und steuerähnliche Erträge einschließlich Erträge aus gesetz Umlagen	0,00	0,00	0,00	0,00
5 Einzahlungen aus Transferleistungen	0,00	0,00	0,00	0,00
6 Zuweisungen und Zuschüsse für laufende Zwecke und allg Umlagen	0,00	0,00	0,00	0,00
7 Zinsen und sonstige Finanzeinzahlungen	0,00	10.000,00	0,00	-10.000,00
8 Sonstige ordentl Einzahlungen und sonst außerordentl Einzahlungen, die sich nicht aus Investtätigkeit ergeben	210.424,34	228.000,00	215.528,94	-12.471,06
<b>9 Summe Einzahlungen aus laufender Verwaltungstätigkeit</b>	<b>210.424,34</b>	<b>238.000,00</b>	<b>215.528,94</b>	<b>-22.471,06</b>
10 Personalauszahlungen	0,00	0,00	0,00	0,00
11 Versorgungsauszahlungen	0,00	0,00	0,00	0,00
12 Auszahlungen für Sach und Dienstleistungen	635,10	500,00	2.196,63	1.696,63
13 Auszahlungen für Transferleistungen	0,00	0,00	0,00	0,00
14 Auszahlungen für Zuweisungen und Zuschüsse für laufende Zwecke sowie besondere Finanzauszahlungen	0,00	0,00	0,00	0,00
15 Auszahlungen für Steuern einschließlich Auszahlungen aus gesetzlichen Umlageverpflichtungen	12.452,09	5.000,00	37.659,11	32.659,11
16 Zinsen und ähnliche Auszahlungen	0,00	0,00	0,00	0,00
17 Sonstige ordentliche Auszahlungen und sonstige außerordentliche Auszahlungen, die sich nicht aus Investitionstätigkeit ergeben	0,00	0,00	0,00	0,00
<b>18 Summe Auszahlungen aus laufender Verwaltungstätigkeit</b>	<b>13.087,19</b>	<b>5.500,00</b>	<b>39.855,74</b>	<b>34.355,74</b>
<b>19 Zahlungsmittelüberschuss/-bedarf aus laufender Verwaltungstätigkeit</b>	<b>197.337,15</b>	<b>232.500,00</b>	<b>175.673,20</b>	<b>-56.826,80</b>
20 Einzahlungen aus Investitionszuweisungen und -zuschüssen sowie aus Investitionsbeiträgen	0,00	0,00	0,00	0,00
21 Einzahlungen aus Abgängen von Vermögensgegenständen des Sachanlagevermögens und des immateriellen Anlagevermögens	0,00	0,00	0,00	0,00
22 Einzahlungen aus Abgängen Von Vermögensgegenständen des Finanzanlagevermögens	0,00	0,00	0,00	0,00
<b>23 Summe Einzahlungen aus der Investitionstätigkeit</b>	<b>0,00</b>	<b>0,00</b>	<b>0,00</b>	<b>0,00</b>
24 Auszahlungen für den Erwerb von Grundstücken und Gebäuden	0,00	0,00	0,00	0,00
25 Auszahlungen für Baumaßnahmen	0,00	0,00	0,00	0,00
26 Auszahlungen für Investitionen in das sonstige Sachanlagevermögen und	0,00	0,00	0,00	0,00

## Doppischer Produktplan 2021 Rechnung

<b>Produktbereich</b>	<b>11</b>	<b>Ver- und Entsorgung</b>	<b>Produktart:</b>	intern		
<b>Produktgruppe</b>	<b>11.01</b>	<b>Elektrizitätsversorgung</b>	<b>Rechtsbindung:</b>	kann		
<b>Produkt</b>	<b>11.01.01</b>	<b>Konzessionsabgabe</b>				
<b>Finanzrechnung</b>			Ergebnis des	Fortgeschriebene	Ist-Ergebnis	Vergleich
<b>Muster 16 ab 2012</b>			Vorjahres 2020	r Ansatz HHJ	Haushaltsjahr	Ansatz/Ist
			€	2021	2021	(Sp.3-2) 2021
				€	€	€
immaterielle Anlagevermögen						
27	Auszahlungen für Investitionen in das Finanzanlagevermögen		0,00	0,00	0,00	0,00
28	<b>Summe Auszahlungen aus Investitionstätigkeit</b>		<b>0,00</b>	<b>0,00</b>	<b>0,00</b>	<b>0,00</b>
29	Zahlungsmittelüberschuss/-bedarf aus Investitionstätigkeit		0,00	0,00	0,00	0,00
30	<b>Zahlungsmittelüberschuss/-bedarf</b>		<b>197.337,15</b>	<b>232.500,00</b>	<b>175.673,20</b>	<b>-56.826,80</b>
31	Einzahlungen aus der Aufnahme von Krediten und inneren Darlehen für Investitionen und Begebung von Anleihen		0,00	0,00	0,00	0,00
32	Auszahlungen für die Tilgung von Krediten und inneren Darlehen für Investitionen und Begebung von Anleihen		0,00	0,00	0,00	0,00
33	<b>Zahlungsmittelüberschuss/-bedarf aus Finanzierungstätigkeit</b>		<b>0,00</b>	<b>0,00</b>	<b>0,00</b>	<b>0,00</b>
34	<b>Änderung des Zahlungsmittelbestandes zum Ende des HHJ</b>		<b>197.337,15</b>	<b>232.500,00</b>	<b>175.673,20</b>	<b>-56.826,80</b>
35	Haushaltsunwirksame Einzahlungen		0,00	0,00	0,00	0,00
36	Haushaltsunwirksame Auszahlungen		0,00	0,00	0,00	0,00
37	<b>Zahlungsmittelüberschuss/-bedarf aus haushaltunwirksamen Vorgängen</b>		<b>0,00</b>	<b>0,00</b>	<b>0,00</b>	<b>0,00</b>
38	Bestand an Zahlungsmitteln zu Beginn des Haushaltsjahres		0,00	0,00	2.568.051,89	2.568.051,89
39	Veränderung des Bestandes an Zahlungsmitteln		197.337,15	232.500,00	175.673,20	-56.826,80
40	<b>Bestand an Zahlungsmittel am Ende des Haushaltsjahres</b>		<b>197.337,15</b>	<b>232.500,00</b>	<b>2.743.725,09</b>	<b>2.511.225,09</b>

## Doppischer Produktplan 2021 Rechnung

Produktbereich	11	Ver- und Entsorgung	Produktart:	intern		
Produktgruppe	11.03	Wasserversorgung	Rechtsbindung:	kann		
Produkt	11.03.01	Wasserversorgung				
<b>Finanzrechnung</b>			Ergebnis des	Fortgeschriebene	Ist-Ergebnis	Vergleich
<b>Muster 16 ab 2012</b>			Vorjahres 2020	r Ansatz HHJ	Haushaltsjahr	Ansatz/Ist
			€	2021	2021	(Sp.3-2) 2021
				€	€	€
1	Privatrechtliche Leistungsentgelte		0,00	0,00	0,00	0,00
2	Öffentlich-rechtliche Leistungsentgelte		1.417.393,45	1.444.000,00	1.519.175,74	75.175,74
3	Kostenersatzleistungen und -erstattungen		0,00	0,00	0,00	0,00
4	Steuern und steuerähnliche Erträge einschließlich Erträge aus gesetz Umlagen		0,00	0,00	0,00	0,00
5	Einzahlungen aus Transferleistungen		0,00	0,00	0,00	0,00
6	Zuweisungen und Zuschüsse für laufende Zwecke und allg Umlagen		0,00	0,00	0,00	0,00
7	Zinsen und sonstige Finanzeinzahlungen		0,00	0,00	0,00	0,00
8	Sonstige ordentl Einzahlungen und sonst außerordentl Einzahlungen, die sich nicht aus Investtätigkeit ergeben		57.098,74	30.000,00	58.880,97	28.880,97
9	<b>Summe Einzahlungen aus laufender Verwaltungstätigkeit</b>		<b>1.474.492,19</b>	<b>1.474.000,00</b>	<b>1.578.056,71</b>	<b>104.056,71</b>
10	Personalauszahlungen		450.927,57	458.500,00	401.585,13	-56.914,87
11	Versorgungsauszahlungen		0,00	0,00	0,00	0,00
12	Auszahlungen für Sach und Dienstleistungen		490.575,94	517.600,00	512.583,23	-5.016,77
13	Auszahlungen für Transferleistungen		0,00	0,00	0,00	0,00
14	Auszahlungen für Zuweisungen und Zuschüsse für laufende Zwecke sowie besondere Finanzauszahlungen		0,00	0,00	0,00	0,00
15	Auszahlungen für Steuern einschließlich Auszahlungen aus gesetzlichen Umlageverpflichtungen		0,00	0,00	0,00	0,00
16	Zinsen und ähnliche Auszahlungen		0,00	0,00	0,00	0,00
17	Sonstige ordentliche Auszahlungen und sonstige außerordentliche Auszahlungen, die sich nicht aus Investitionstätigkeit ergeben		742,94	1.150,00	747,94	-402,06
18	<b>Summe Auszahlungen aus laufender Verwaltungstätigkeit</b>		<b>942.246,45</b>	<b>977.250,00</b>	<b>914.916,30</b>	<b>-62.333,70</b>
19	<b>Zahlungsmittelüberschuss/-bedarf aus laufender Verwaltungstätigkeit</b>		<b>532.245,74</b>	<b>496.750,00</b>	<b>663.140,41</b>	<b>166.390,41</b>
20	Einzahlungen aus Investitionszuweisungen und -zuschüssen sowie aus Investitionsbeiträgen		16.939,85	25.000,00	19.028,20	-5.971,80
21	Einzahlungen aus Abgängen von Vermögensgegenständen des Sachanlagevermögens und des immateriellen Anlagevermögens		3.941,18	0,00	2.500,00	2.500,00
22	Einzahlungen aus Abgängen Von Vermögensgegenständen des Finanzanlagevermögens		0,00	0,00	1.350,00	1.350,00
23	<b>Summe Einzahlungen aus der Investitionstätigkeit</b>		<b>20.881,03</b>	<b>25.000,00</b>	<b>22.878,20</b>	<b>-2.121,80</b>
24	Auszahlungen für den Erwerb von Grundstücken und Gebäuden		0,00	0,00	0,00	0,00
25	Auszahlungen für Baumaßnahmen		175.303,08	1.303.820,35	266.323,16	-1.037.497,19
26	Auszahlungen für Investitionen in das sonstige Sachanlagevermögen und		21.455,73	52.000,00	49.665,69	-2.334,31

## Doppischer Produktplan 2021 Rechnung

<b>Produktbereich</b>	<b>11</b>	<b>Ver- und Entsorgung</b>	<b>Produktart:</b>	intern		
<b>Produktgruppe</b>	<b>11.03</b>	<b>Wasserversorgung</b>	<b>Rechtsbindung:</b>	kann		
<b>Produkt</b>	<b>11.03.01</b>	<b>Wasserversorgung</b>				
<b>Finanzrechnung</b>			Ergebnis des	Fortgeschriebene	Ist-Ergebnis	Vergleich
<b>Muster 16 ab 2012</b>			Vorjahres 2020	r Ansatz HHJ	Haushaltsjahr	Ansatz/Ist
			€	2021	2021	(Sp.3-2) 2021
				€	€	€
immaterielle Anlagevermögen						
27 Auszahlungen für Investitionen in das Finanzanlagevermögen			0,00	0,00	0,00	0,00
<b>28 Summe Auszahlungen aus Investitionstätigkeit</b>			<b>196.758,81</b>	<b>1.355.820,35</b>	<b>315.988,85</b>	<b>-1.039.831,50</b>
<b>29 Zahlungsmittelüberschuss/-bedarf aus Investitionstätigkeit</b>			<b>-175.877,78</b>	<b>-1.330.820,35</b>	<b>-293.110,65</b>	<b>1.037.709,70</b>
<b>30 Zahlungsmittelüberschuss/-bedarf</b>			<b>356.367,96</b>	<b>-834.070,35</b>	<b>370.029,76</b>	<b>1.204.100,11</b>
31 Einzahlungen aus der Aufnahme von Krediten und inneren Darlehen für Investitionen und Begebung von Anleihen			0,00	0,00	0,00	0,00
32 Auszahlungen für die Tilgung von Krediten und inneren Darlehen für Investitionen und Begebung von Anleihen			0,00	0,00	0,00	0,00
<b>33 Zahlungsmittelüberschuss/-bedarf aus Finanzierungstätigkeit</b>			<b>0,00</b>	<b>0,00</b>	<b>0,00</b>	<b>0,00</b>
<b>34 Änderung des Zahlungsmittelbestandes zum Ende des HHJ</b>			<b>356.367,96</b>	<b>-834.070,35</b>	<b>370.029,76</b>	<b>1.204.100,11</b>
35 Haushaltsunwirksame Einzahlungen			104.356,49	0,00	82.716,35	82.716,35
36 Haushaltsunwirksame Auszahlungen			102.356,71	0,00	3.731.615,31	3.731.615,31
<b>37 Zahlungsmittelüberschuss/-bedarf aus haushaltunwirksamen Vorgängen</b>			<b>1.999,78</b>	<b>0,00</b>	<b>-3.648.898,96</b>	<b>-3.648.898,96</b>
38 Bestand an Zahlungsmitteln zu Beginn des Haushaltsjahres			0,00	0,00	-9.268.384,53	-9.268.384,53
39 Veränderung des Bestandes an Zahlungsmitteln			358.367,74	-834.070,35	-3.278.869,20	-2.444.798,85
<b>40 Bestand an Zahlungsmittel am Ende des Haushaltsjahres</b>			<b>358.367,74</b>	<b>-834.070,35</b>	<b>-12.547.253,73</b>	<b>-11.713.183,38</b>

## Doppischer Produktplan 2021 Rechnung

			Produktart:	intern		
			Rechtsbindung:	kann		
Produktbereich	11	Ver- und Entsorgung				
Produktgruppe	11.06	Abfallwirtschaft				
Produkt	11.06.01	Abfallbeseitigung				
<b>Finanzrechnung</b>			Ergebnis des	Fortgeschriebene	Ist-Ergebnis	Vergleich
<b>Muster 16 ab 2012</b>			Vorjahres 2020	r Ansatz HHJ	Haushaltsjahr	Ansatz/Ist
			€	2021	2021	(Sp.3-2) 2021
			€	€	€	€
1	Privatrechtliche Leistungsentgelte		0,00	0,00	0,00	0,00
2	Öffentlich-rechtliche Leistungsentgelte		0,00	0,00	0,00	0,00
3	Kostenersatzleistungen und -erstattungen		42.510,81	30.000,00	43.024,22	13.024,22
4	Steuern und steuerähnliche Erträge einschließlich Erträge aus gesetz Umlagen		0,00	0,00	0,00	0,00
5	Einzahlungen aus Transferleistungen		0,00	0,00	0,00	0,00
6	Zuweisungen und Zuschüsse für laufende Zwecke und allg Umlagen		0,00	0,00	0,00	0,00
7	Zinsen und sonstige Finanzeinzahlungen		0,00	0,00	0,00	0,00
8	Sonstige ordentl Einzahlungen und sonst außerordentl Einzahlungen, die sich nicht aus Investtätigkeit ergeben		145,20	0,00	6.388,20	6.388,20
9	<b>Summe Einzahlungen aus laufender Verwaltungstätigkeit</b>		<b>42.656,01</b>	<b>30.000,00</b>	<b>49.412,42</b>	<b>19.412,42</b>
10	Personalauszahlungen		0,00	0,00	0,00	0,00
11	Versorgungsauszahlungen		0,00	0,00	0,00	0,00
12	Auszahlungen für Sach und Dienstleistungen		11.836,89	9.150,00	20.724,46	11.574,46
13	Auszahlungen für Transferleistungen		0,00	0,00	0,00	0,00
14	Auszahlungen für Zuweisungen und Zuschüsse für laufende Zwecke sowie besondere Finanzauszahlungen		0,00	0,00	0,00	0,00
15	Auszahlungen für Steuern einschließlich Auszahlungen aus gesetzlichen Umlageverpflichtungen		0,00	0,00	0,00	0,00
16	Zinsen und ähnliche Auszahlungen		0,00	0,00	0,00	0,00
17	Sonstige ordentliche Auszahlungen und sonstige außerordentliche Auszahlungen, die sich nicht aus Investitionstätigkeit ergeben		0,00	0,00	0,00	0,00
18	<b>Summe Auszahlungen aus laufender Verwaltungstätigkeit</b>		<b>11.836,89</b>	<b>9.150,00</b>	<b>20.724,46</b>	<b>11.574,46</b>
19	<b>Zahlungsmittelüberschuss/-bedarf aus laufender Verwaltungstätigkeit</b>		<b>30.819,12</b>	<b>20.850,00</b>	<b>28.687,96</b>	<b>7.837,96</b>
20	Einzahlungen aus Investitionszuweisungen und -zuschüssen sowie aus Investitionsbeiträgen		0,00	0,00	0,00	0,00
21	Einzahlungen aus Abgängen von Vermögensgegenständen des Sachanlagevermögens und des immateriellen Anlagevermögens		0,00	0,00	0,00	0,00
22	Einzahlungen aus Abgängen Von Vermögensgegenständen des Finanzanlagevermögens		0,00	0,00	0,00	0,00
23	<b>Summe Einzahlungen aus der Investitionstätigkeit</b>		<b>0,00</b>	<b>0,00</b>	<b>0,00</b>	<b>0,00</b>
24	Auszahlungen für den Erwerb von Grundstücken und Gebäuden		0,00	0,00	0,00	0,00
25	Auszahlungen für Baumaßnahmen		0,00	0,00	0,00	0,00
26	Auszahlungen für Investitionen in das sonstige Sachanlagevermögen und		0,00	0,00	0,00	0,00

## Doppischer Produktplan 2021 Rechnung

Produktbereich	11	Ver- und Entsorgung	Produktart:	intern
Produktgruppe	11.06	Abfallwirtschaft	Rechtsbindung:	kann
Produkt	11.06.01	Abfallbeseitigung		

<u>Finanzrechnung</u>	Ergebnis des	Fortgeschriebene	Ist-Ergebnis	Vergleich
Muster 16 ab 2012	Vorjahres 2020	r Ansatz HHJ	Haushaltsjahr	Ansatz/Ist
	€	2021	2021	(Sp.3-2) 2021
	€	€	€	€
immaterielle Anlagevermögen				
27 Auszahlungen für Investitionen in das Finanzanlagevermögen	0,00	0,00	0,00	0,00
<b>28 Summe Auszahlungen aus Investitionstätigkeit</b>	<b>0,00</b>	<b>0,00</b>	<b>0,00</b>	<b>0,00</b>
<b>29 Zahlungsmittelüberschuss/-bedarf aus Investitionstätigkeit</b>	<b>0,00</b>	<b>0,00</b>	<b>0,00</b>	<b>0,00</b>
<b>30 Zahlungsmittelüberschuss/-bedarf</b>	<b>30.819,12</b>	<b>20.850,00</b>	<b>28.687,96</b>	<b>7.837,96</b>
31 Einzahlungen aus der Aufnahme von Krediten und inneren Darlehen für Investitionen und Begebung von Anleihen	0,00	0,00	0,00	0,00
32 Auszahlungen für die Tilgung von Krediten und inneren Darlehen für Investitionen und Begebung von Anleihen	0,00	0,00	0,00	0,00
<b>33 Zahlungsmittelüberschuss/-bedarf aus Finanzierungstätigkeit</b>	<b>0,00</b>	<b>0,00</b>	<b>0,00</b>	<b>0,00</b>
<b>34 Änderung des Zahlungsmittelbestandes zum Ende des HHJ</b>	<b>30.819,12</b>	<b>20.850,00</b>	<b>28.687,96</b>	<b>7.837,96</b>
35 Haushaltsunwirksame Einzahlungen	0,00	0,00	0,00	0,00
36 Haushaltsunwirksame Auszahlungen	0,00	0,00	0,00	0,00
<b>37 Zahlungsmittelüberschuss/-bedarf aus haushaltunwirksamen Vorgängen</b>	<b>0,00</b>	<b>0,00</b>	<b>0,00</b>	<b>0,00</b>
38 Bestand an Zahlungsmitteln zu Beginn des Haushaltsjahres	0,00	0,00	92.716,87	92.716,87
39 Veränderung des Bestandes an Zahlungsmitteln	30.819,12	20.850,00	28.687,96	7.837,96
<b>40 Bestand an Zahlungsmittel am Ende des Haushaltsjahres</b>	<b>30.819,12</b>	<b>20.850,00</b>	<b>121.404,83</b>	<b>100.554,83</b>

## Doppischer Produktplan 2021 Rechnung

Produktbereich	11	Ver- und Entsorgung	Produktart:	intern		
Produktgruppe	11.07	Abwasserbeseitigung	Rechtsbindung:	kann		
Produkt	11.07.01	Abwasserbeseitigung				
Finanzrechnung			Ergebnis des	Fortgeschriebene	Ist-Ergebnis	Vergleich
Muster 16 ab 2012			Vorjahres 2020	r Ansatz HHJ	Haushaltsjahr	Ansatz/Ist
			€	2021	2021	(Sp.3-2) 2021
			€	€	€	€
1	Privatrechtliche Leistungsentgelte		0,00	0,00	0,00	0,00
2	Öffentlich-rechtliche Leistungsentgelte		2.675.080,03	2.717.000,00	2.734.382,21	17.382,21
3	Kostenersatzleistungen und -erstattungen		95,20	0,00	683,02	683,02
4	Steuern und steuerähnliche Erträge einschließlich Erträge aus gesetz Umlagen		0,00	0,00	0,00	0,00
5	Einzahlungen aus Transferleistungen		0,00	0,00	0,00	0,00
6	Zuweisungen und Zuschüsse für laufende Zwecke und allg Umlagen		0,00	0,00	0,00	0,00
7	Zinsen und sonstige Finanzeinzahlungen		0,00	0,00	0,00	0,00
8	Sonstige ordentl Einzahlungen und sonst außerordentl Einzahlungen, die sich nicht aus Investtätigkeit ergeben		26.295,21	2.000,00	31.016,59	29.016,59
9	<b>Summe Einzahlungen aus laufender Verwaltungstätigkeit</b>		<b>2.701.470,44</b>	<b>2.719.000,00</b>	<b>2.766.081,82</b>	<b>47.081,82</b>
10	Personalauszahlungen		348.622,03	265.000,00	261.024,82	-3.975,18
11	Versorgungsauszahlungen		0,00	0,00	0,00	0,00
12	Auszahlungen für Sach und Dienstleistungen		562.649,09	600.945,00	567.588,98	-33.356,02
13	Auszahlungen für Transferleistungen		0,00	0,00	0,00	0,00
14	Auszahlungen für Zuweisungen und Zuschüsse für laufende Zwecke sowie besondere Finanzauszahlungen		0,00	0,00	0,00	0,00
15	Auszahlungen für Steuern einschließlich Auszahlungen aus gesetzlichen Umlageverpflichtungen		22.679,30	30.000,00	2.891,36	-27.108,64
16	Zinsen und ähnliche Auszahlungen		0,00	0,00	152,06	152,06
17	Sonstige ordentliche Auszahlungen und sonstige außerordentliche Auszahlungen, die sich nicht aus Investitionstätigkeit ergeben		367,72	620,00	367,72	-252,28
18	<b>Summe Auszahlungen aus laufender Verwaltungstätigkeit</b>		<b>934.318,14</b>	<b>896.565,00</b>	<b>832.024,94</b>	<b>-64.540,06</b>
19	<b>Zahlungsmittelüberschuss/-bedarf aus laufender Verwaltungstätigkeit</b>		<b>1.767.152,30</b>	<b>1.822.435,00</b>	<b>1.934.056,88</b>	<b>111.621,88</b>
20	Einzahlungen aus Investitionszuweisungen und -zuschüssen sowie aus Investitionsbeiträgen		33.672,70	60.000,00	62.222,32	2.222,32
21	Einzahlungen aus Abgängen von Vermögensgegenständen des Sachanlagevermögens und des immateriellen Anlagevermögens		0,00	0,00	0,00	0,00
22	Einzahlungen aus Abgängen Von Vermögensgegenständen des Finanzanlagevermögens		0,00	0,00	0,00	0,00
23	<b>Summe Einzahlungen aus der Investitionstätigkeit</b>		<b>33.672,70</b>	<b>60.000,00</b>	<b>62.222,32</b>	<b>2.222,32</b>
24	Auszahlungen für den Erwerb von Grundstücken und Gebäuden		0,00	0,00	0,00	0,00
25	Auszahlungen für Baumaßnahmen		419.637,59	1.218.879,43	237.425,25	-981.454,18
26	Auszahlungen für Investitionen in das sonstige Sachanlagevermögen und		0,00	170.000,00	0,00	-170.000,00

## Doppischer Produktplan 2021 Rechnung

<b>Produktbereich</b>	<b>11</b>	<b>Ver- und Entsorgung</b>	<b>Produktart:</b>	intern		
<b>Produktgruppe</b>	<b>11.07</b>	<b>Abwasserbeseitigung</b>	<b>Rechtsbindung:</b>	kann		
<b>Produkt</b>	<b>11.07.01</b>	<b>Abwasserbeseitigung</b>				
<b>Finanzrechnung</b>			Ergebnis des	Fortgeschriebene	Ist-Ergebnis	Vergleich
<b>Muster 16 ab 2012</b>			Vorjahres 2020	r Ansatz HHJ	Haushaltsjahr	Ansatz/Ist
			€	2021	2021	(Sp.3-2) 2021
				€	€	€
immaterielle Anlagevermögen						
27	Auszahlungen für Investitionen in das Finanzanlagevermögen		0,00	0,00	0,00	0,00
28	<b>Summe Auszahlungen aus Investitionstätigkeit</b>		<b>419.637,59</b>	<b>1.388.879,43</b>	<b>237.425,25</b>	<b>-1.151.454,18</b>
29	<b>Zahlungsmittelüberschuss/-bedarf aus Investitionstätigkeit</b>		<b>-385.964,89</b>	<b>-1.328.879,43</b>	<b>-175.202,93</b>	<b>1.153.676,50</b>
30	<b>Zahlungsmittelüberschuss/-bedarf</b>		<b>1.381.187,41</b>	<b>493.555,57</b>	<b>1.758.853,95</b>	<b>1.265.298,38</b>
31	Einzahlungen aus der Aufnahme von Krediten und inneren Darlehen für Investitionen und Begebung von Anleihen		0,00	0,00	0,00	0,00
32	Auszahlungen für die Tilgung von Krediten und inneren Darlehen für Investitionen und Begebung von Anleihen		0,00	0,00	0,00	0,00
33	<b>Zahlungsmittelüberschuss/-bedarf aus Finanzierungstätigkeit</b>		<b>0,00</b>	<b>0,00</b>	<b>0,00</b>	<b>0,00</b>
34	<b>Änderung des Zahlungsmittelbestandes zum Ende des HHJ</b>		<b>1.381.187,41</b>	<b>493.555,57</b>	<b>1.758.853,95</b>	<b>1.265.298,38</b>
35	Haushaltsunwirksame Einzahlungen		0,00	0,00	0,00	0,00
36	Haushaltsunwirksame Auszahlungen		0,00	0,00	0,00	0,00
37	<b>Zahlungsmittelüberschuss/-bedarf aus haushaltunwirksamen Vorgängen</b>		<b>0,00</b>	<b>0,00</b>	<b>0,00</b>	<b>0,00</b>
38	Bestand an Zahlungsmitteln zu Beginn des Haushaltsjahres		0,00	0,00	8.628.212,17	8.628.212,17
39	Veränderung des Bestandes an Zahlungsmitteln		1.381.187,41	493.555,57	1.758.853,95	1.265.298,38
40	<b>Bestand an Zahlungsmittel am Ende des Haushaltsjahres</b>		<b>1.381.187,41</b>	<b>493.555,57</b>	<b>10.387.066,12</b>	<b>9.893.510,55</b>



## Doppischer Produktplan 2021 Rechnung

<b>Produktbereich</b>	<b>12</b>	<b>Verkehrsflächen und -anlagen ÖPNV</b>	<b>Produktart:</b>	intern
<b>Produktgruppe</b>	<b>12.01</b>	<b>Gemeindestraßen</b>	<b>Rechtsbindung:</b>	kann
<b>Produkt</b>	<b>12.01.01</b>	<b>Gemeindestraßen und Straßenbeleuchtung</b>		

<b>Finanzrechnung</b>	Ergebnis des	Fortgeschriebene	Ist-Ergebnis	Vergleich
<b>Muster 16 ab 2012</b>	Vorjahres 2020	r Ansatz HHJ	Haushaltsjahr	Ansatz/Ist
	€	2021	2021	(Sp.3-2) 2021
	€	€	€	€
1 Privatrechtliche Leistungsentgelte	0,00	0,00	0,00	0,00
2 Öffentlich-rechtliche Leistungsentgelte	0,00	0,00	0,00	0,00
3 Kostenersatzleistungen und -erstattungen	1.932,58	0,00	5.536,01	5.536,01
4 Steuern und steuerähnliche Erträge einschließlich Erträge aus gesetz Umlagen	0,00	0,00	0,00	0,00
5 Einzahlungen aus Transferleistungen	0,00	0,00	0,00	0,00
6 Zuweisungen und Zuschüsse für laufende Zwecke und allg Umlagen	0,00	0,00	0,00	0,00
7 Zinsen und sonstige Finanzeinzahlungen	0,00	0,00	0,00	0,00
8 Sonstige ordentl Einzahlungen und sonst außerordentl Einzahlungen, die sich nicht aus Investtätigkeit ergeben	0,00	0,00	1.190,00	1.190,00
<b>9 Summe Einzahlungen aus laufender Verwaltungstätigkeit</b>	<b>1.932,58</b>	<b>0,00</b>	<b>6.726,01</b>	<b>6.726,01</b>
10 Personalauszahlungen	0,00	0,00	0,00	0,00
11 Versorgungsauszahlungen	0,00	0,00	0,00	0,00
12 Auszahlungen für Sach und Dienstleistungen	650.874,11	549.000,00	566.045,83	17.045,83
13 Auszahlungen für Transferleistungen	0,00	0,00	0,00	0,00
14 Auszahlungen für Zuweisungen und Zuschüsse für laufende Zwecke sowie besondere Finanzauszahlungen	0,00	0,00	0,00	0,00
15 Auszahlungen für Steuern einschließlich Auszahlungen aus gesetzlichen Umlageverpflichtungen	0,00	0,00	0,00	0,00
16 Zinsen und ähnliche Auszahlungen	0,00	0,00	0,00	0,00
17 Sonstige ordentliche Auszahlungen und sonstige außerordentliche Auszahlungen, die sich nicht aus Investitionstätigkeit ergeben	22,19	0,00	22,19	22,19
<b>18 Summe Auszahlungen aus laufender Verwaltungstätigkeit</b>	<b>650.896,30</b>	<b>549.000,00</b>	<b>566.068,02</b>	<b>17.068,02</b>
<b>19 Zahlungsmittelüberschuss/-bedarf aus laufender Verwaltungstätigkeit</b>	<b>-648.963,72</b>	<b>-549.000,00</b>	<b>-559.342,01</b>	<b>-10.342,01</b>
20 Einzahlungen aus Investitionszuweisungen und -zuschüssen sowie aus Investitionsbeiträgen	61.688,10	441.500,00	24.346,16	-417.153,84
21 Einzahlungen aus Abgängen von Vermögensgegenständen des Sachanlagevermögens und des immateriellen Anlagevermögens	0,00	0,00	0,00	0,00
22 Einzahlungen aus Abgängen Von Vermögensgegenständen des Finanzanlagevermögens	0,00	0,00	0,00	0,00
<b>23 Summe Einzahlungen aus der Investitionstätigkeit</b>	<b>61.688,10</b>	<b>441.500,00</b>	<b>24.346,16</b>	<b>-417.153,84</b>
24 Auszahlungen für den Erwerb von Grundstücken und Gebäuden	0,00	0,00	0,00	0,00
25 Auszahlungen für Baumaßnahmen	517.744,08	1.205.468,31	611.362,98	-594.105,33
26 Auszahlungen für Investitionen in das sonstige Sachanlagevermögen und	0,00	0,00	0,00	0,00

## Doppischer Produktplan 2021 Rechnung

Produktbereich	12	Verkehrsflächen und -anlagen ÖPNV	Produktart:	intern		
Produktgruppe	12.01	Gemeindestraßen	Rechtsbindung:	kann		
Produkt	12.01.01	Gemeindestraßen und Straßenbeleuchtung				
<b>Finanzrechnung</b>			Ergebnis des	Fortgeschriebene	Ist-Ergebnis	Vergleich
<b>Muster 16 ab 2012</b>			Vorjahres 2020	r Ansatz HHJ	Haushaltsjahr	Ansatz/Ist
			€	2021	2021	(Sp.3-2) 2021
				€	€	€
immaterielle Anlagevermögen						
27	Auszahlungen für Investitionen in das Finanzanlagevermögen		0,00	0,00	0,00	0,00
28	<b>Summe Auszahlungen aus Investitionstätigkeit</b>		<b>517.744,08</b>	<b>1.205.468,31</b>	<b>611.362,98</b>	<b>-594.105,33</b>
29	Zahlungsmittelüberschuss/-bedarf aus Investitionstätigkeit		-456.055,98	-763.968,31	-587.016,82	176.951,49
30	<b>Zahlungsmittelüberschuss/-bedarf</b>		<b>-1.105.019,70</b>	<b>-1.312.968,31</b>	<b>-1.146.358,83</b>	<b>166.609,48</b>
31	Einzahlungen aus der Aufnahme von Krediten und inneren Darlehen für Investitionen und Begebung von Anleihen		0,00	0,00	0,00	0,00
32	Auszahlungen für die Tilgung von Krediten und inneren Darlehen für Investitionen und Begebung von Anleihen		0,00	0,00	0,00	0,00
33	<b>Zahlungsmittelüberschuss/-bedarf aus Finanzierungstätigkeit</b>		<b>0,00</b>	<b>0,00</b>	<b>0,00</b>	<b>0,00</b>
34	<b>Änderung des Zahlungsmittelbestandes zum Ende des HHJ</b>		<b>-1.105.019,70</b>	<b>-1.312.968,31</b>	<b>-1.146.358,83</b>	<b>166.609,48</b>
35	Haushaltsunwirksame Einzahlungen		0,00	0,00	0,00	0,00
36	Haushaltsunwirksame Auszahlungen		0,00	0,00	0,00	0,00
37	<b>Zahlungsmittelüberschuss/-bedarf aus haushaltunwirksamen Vorgängen</b>		<b>0,00</b>	<b>0,00</b>	<b>0,00</b>	<b>0,00</b>
38	Bestand an Zahlungsmitteln zu Beginn des Haushaltsjahres		0,00	0,00	-5.718.147,81	-5.718.147,81
39	Veränderung des Bestandes an Zahlungsmitteln		-1.105.019,70	-1.312.968,31	-1.146.358,83	166.609,48
40	<b>Bestand an Zahlungsmittel am Ende des Haushaltsjahres</b>		<b>-1.105.019,70</b>	<b>-1.312.968,31</b>	<b>-6.864.506,64</b>	<b>-5.551.538,33</b>

## Doppischer Produktplan 2021 Rechnung

<b>Produktbereich</b>	<b>12</b>	<b>Verkehrsflächen und -anlagen ÖPNV</b>	<b>Produktart:</b>	intern
<b>Produktgruppe</b>	<b>12.05</b>	<b>Straßenreinigung</b>	<b>Rechtsbindung:</b>	kann
<b>Produkt</b>	<b>12.05.01</b>	<b>Winterdienst</b>		

<b>Finanzrechnung</b>	Ergebnis des	Fortgeschriebene	Ist-Ergebnis	Vergleich
<b>Muster 16 ab 2012</b>	Vorjahres 2020	r Ansatz HHJ	Haushaltsjahr	Ansatz/Ist
	€	2021	2021	(Sp.3-2) 2021
	€	€	€	€
1 Privatrechtliche Leistungsentgelte	0,00	0,00	0,00	0,00
2 Öffentlich-rechtliche Leistungsentgelte	0,00	0,00	0,00	0,00
3 Kostenersatzleistungen und -erstattungen	0,00	0,00	0,00	0,00
4 Steuern und steuerähnliche Erträge einschließlich Erträge aus gesetz Umlagen	0,00	0,00	0,00	0,00
5 Einzahlungen aus Transferleistungen	0,00	0,00	0,00	0,00
6 Zuweisungen und Zuschüsse für laufende Zwecke und allg Umlagen	0,00	0,00	0,00	0,00
7 Zinsen und sonstige Finanzeinzahlungen	0,00	0,00	0,00	0,00
8 Sonstige ordentl Einzahlungen und sonst außerordentl Einzahlungen, die sich nicht aus Investtätigkeit ergeben	0,00	0,00	0,00	0,00
<b>9 Summe Einzahlungen aus laufender Verwaltungstätigkeit</b>	<b>0,00</b>	<b>0,00</b>	<b>0,00</b>	<b>0,00</b>
10 Personalauszahlungen	0,00	0,00	0,00	0,00
11 Versorgungsauszahlungen	0,00	0,00	0,00	0,00
12 Auszahlungen für Sach und Dienstleistungen	8.367,02	28.000,00	40.922,99	12.922,99
13 Auszahlungen für Transferleistungen	0,00	0,00	0,00	0,00
14 Auszahlungen für Zuweisungen und Zuschüsse für laufende Zwecke sowie besondere Finanzauszahlungen	0,00	0,00	0,00	0,00
15 Auszahlungen für Steuern einschließlich Auszahlungen aus gesetzlichen Umlageverpflichtungen	0,00	0,00	0,00	0,00
16 Zinsen und ähnliche Auszahlungen	0,00	0,00	0,00	0,00
17 Sonstige ordentliche Auszahlungen und sonstige außerordentliche Auszahlungen, die sich nicht aus Investitionstätigkeit ergeben	0,00	0,00	0,00	0,00
<b>18 Summe Auszahlungen aus laufender Verwaltungstätigkeit</b>	<b>8.367,02</b>	<b>28.000,00</b>	<b>40.922,99</b>	<b>12.922,99</b>
<b>19 Zahlungsmittelüberschuss/-bedarf aus laufender Verwaltungstätigkeit</b>	<b>-8.367,02</b>	<b>-28.000,00</b>	<b>-40.922,99</b>	<b>-12.922,99</b>
20 Einzahlungen aus Investitionszuweisungen und -zuschüssen sowie aus Investitionsbeiträgen	0,00	0,00	0,00	0,00
21 Einzahlungen aus Abgängen von Vermögensgegenständen des Sachanlagevermögens und des immateriellen Anlagevermögens	0,00	0,00	0,00	0,00
22 Einzahlungen aus Abgängen Von Vermögensgegenständen des Finanzanlagevermögens	0,00	0,00	0,00	0,00
<b>23 Summe Einzahlungen aus der Investitionstätigkeit</b>	<b>0,00</b>	<b>0,00</b>	<b>0,00</b>	<b>0,00</b>
24 Auszahlungen für den Erwerb von Grundstücken und Gebäuden	0,00	0,00	0,00	0,00
25 Auszahlungen für Baumaßnahmen	0,00	0,00	0,00	0,00
26 Auszahlungen für Investitionen in das sonstige Sachanlagevermögen und	0,00	0,00	0,00	0,00

## Doppischer Produktplan 2021 Rechnung

Produktbereich	12	Verkehrsflächen und -anlagen ÖPNV	Produktart:	intern
Produktgruppe	12.05	Straßenreinigung	Rechtsbindung:	kann
Produkt	12.05.01	Winterdienst		

<u>Finanzrechnung</u>	Ergebnis des	Fortgeschriebene	Ist-Ergebnis	Vergleich
Muster 16 ab 2012	Vorjahres 2020	r Ansatz HHJ	Haushaltsjahr	Ansatz/Ist
	€	2021	2021	(Sp.3-2) 2021
	€	€	€	€
immaterielle Anlagevermögen				
27 Auszahlungen für Investitionen in das Finanzanlagevermögen	0,00	0,00	0,00	0,00
<b>28 Summe Auszahlungen aus Investitionstätigkeit</b>	<b>0,00</b>	<b>0,00</b>	<b>0,00</b>	<b>0,00</b>
<b>29 Zahlungsmittelüberschuss/-bedarf aus Investitionstätigkeit</b>	<b>0,00</b>	<b>0,00</b>	<b>0,00</b>	<b>0,00</b>
<b>30 Zahlungsmittelüberschuss/-bedarf</b>	<b>-8.367,02</b>	<b>-28.000,00</b>	<b>-40.922,99</b>	<b>-12.922,99</b>
31 Einzahlungen aus der Aufnahme von Krediten und inneren Darlehen für Investitionen und Begebung von Anleihen	0,00	0,00	0,00	0,00
32 Auszahlungen für die Tilgung von Krediten und inneren Darlehen für Investitionen und Begebung von Anleihen	0,00	0,00	0,00	0,00
<b>33 Zahlungsmittelüberschuss/-bedarf aus Finanzierungstätigkeit</b>	<b>0,00</b>	<b>0,00</b>	<b>0,00</b>	<b>0,00</b>
<b>34 Änderung des Zahlungsmittelbestandes zum Ende des HHJ</b>	<b>-8.367,02</b>	<b>-28.000,00</b>	<b>-40.922,99</b>	<b>-12.922,99</b>
35 Haushaltsunwirksame Einzahlungen	0,00	0,00	0,00	0,00
36 Haushaltsunwirksame Auszahlungen	0,00	0,00	0,00	0,00
<b>37 Zahlungsmittelüberschuss/-bedarf aus haushaltunwirksamen Vorgängen</b>	<b>0,00</b>	<b>0,00</b>	<b>0,00</b>	<b>0,00</b>
38 Bestand an Zahlungsmitteln zu Beginn des Haushaltsjahres	0,00	0,00	-917.816,28	-917.816,28
39 Veränderung des Bestandes an Zahlungsmitteln	-8.367,02	-28.000,00	-40.922,99	-12.922,99
<b>40 Bestand an Zahlungsmittel am Ende des Haushaltsjahres</b>	<b>-8.367,02</b>	<b>-28.000,00</b>	<b>-958.739,27</b>	<b>-930.739,27</b>

## Doppischer Produktplan 2021 Rechnung

Produktbereich	12	Verkehrsflächen und -anlagen ÖPNV	Produktart:	intern		
Produktgruppe	12.07	ÖPNV	Rechtsbindung:	kann		
Produkt	12.07.01	ÖPNV				
<b>Finanzrechnung</b>			Ergebnis des	Fortgeschriebene	Ist-Ergebnis	Vergleich
<b>Muster 16 ab 2012</b>			Vorjahres 2020	r Ansatz HHJ	Haushaltsjahr	Ansatz/Ist
			€	2021	2021	(Sp.3-2) 2021
			€	€	€	€
1	Privatrechtliche Leistungsentgelte		3.150,00	2.600,00	3.050,00	450,00
2	Öffentlich-rechtliche Leistungsentgelte		0,00	0,00	0,00	0,00
3	Kostenersatzleistungen und -erstattungen		777,62	5.000,00	0,00	-5.000,00
4	Steuern und steuerähnliche Erträge einschließlich Erträge aus gesetz Umlagen		0,00	0,00	0,00	0,00
5	Einzahlungen aus Transferleistungen		0,00	0,00	0,00	0,00
6	Zuweisungen und Zuschüsse für laufende Zwecke und allg Umlagen		0,00	0,00	0,00	0,00
7	Zinsen und sonstige Finanzeinzahlungen		0,00	0,00	0,00	0,00
8	Sonstige ordentl Einzahlungen und sonst außerordentl Einzahlungen, die sich nicht aus Investtätigkeit ergeben		266,37	0,00	1.247,50	1.247,50
9	<b>Summe Einzahlungen aus laufender Verwaltungstätigkeit</b>		<b>4.193,99</b>	<b>7.600,00</b>	<b>4.297,50</b>	<b>-3.302,50</b>
10	Personalauszahlungen		0,00	0,00	0,00	0,00
11	Versorgungsauszahlungen		0,00	0,00	0,00	0,00
12	Auszahlungen für Sach und Dienstleistungen		4.279,83	6.600,00	3.211,04	-3.388,96
13	Auszahlungen für Transferleistungen		0,00	0,00	0,00	0,00
14	Auszahlungen für Zuweisungen und Zuschüsse für laufende Zwecke sowie besondere Finanzauszahlungen		42,60	5.000,00	0,00	-5.000,00
15	Auszahlungen für Steuern einschließlich Auszahlungen aus gesetzlichen Umlageverpflichtungen		0,00	0,00	0,00	0,00
16	Zinsen und ähnliche Auszahlungen		0,00	0,00	0,00	0,00
17	Sonstige ordentliche Auszahlungen und sonstige außerordentliche Auszahlungen, die sich nicht aus Investitionstätigkeit ergeben		0,00	500,00	0,00	-500,00
18	<b>Summe Auszahlungen aus laufender Verwaltungstätigkeit</b>		<b>4.322,43</b>	<b>12.100,00</b>	<b>3.211,04</b>	<b>-8.888,96</b>
19	<b>Zahlungsmittelüberschuss/-bedarf aus laufender Verwaltungstätigkeit</b>		<b>-128,44</b>	<b>-4.500,00</b>	<b>1.086,46</b>	<b>5.586,46</b>
20	Einzahlungen aus Investitionszuweisungen und -zuschüssen sowie aus Investitionsbeiträgen		0,00	0,00	0,00	0,00
21	Einzahlungen aus Abgängen von Vermögensgegenständen des Sachanlagevermögens und des immateriellen Anlagevermögens		0,00	0,00	0,00	0,00
22	Einzahlungen aus Abgängen Von Vermögensgegenständen des Finanzanlagevermögens		0,00	0,00	0,00	0,00
23	<b>Summe Einzahlungen aus der Investitionstätigkeit</b>		<b>0,00</b>	<b>0,00</b>	<b>0,00</b>	<b>0,00</b>
24	Auszahlungen für den Erwerb von Grundstücken und Gebäuden		0,00	0,00	0,00	0,00
25	Auszahlungen für Baumaßnahmen		0,00	15.000,00	14.544,85	-455,15
26	Auszahlungen für Investitionen in das sonstige Sachanlagevermögen und		0,00	0,00	0,00	0,00

## Doppischer Produktplan 2021 Rechnung

Produktbereich	12	Verkehrsflächen und -anlagen ÖPNV	Produktart:	intern		
Produktgruppe	12.07	ÖPNV	Rechtsbindung:	kann		
Produkt	12.07.01	ÖPNV				
<b>Finanzrechnung</b>			Ergebnis des	Fortgeschriebene	Ist-Ergebnis	Vergleich
<b>Muster 16 ab 2012</b>			Vorjahres 2020	r Ansatz HHJ	Haushaltsjahr	Ansatz/Ist
			€	2021	2021	(Sp.3-2) 2021
				€	€	€
immaterielle Anlagevermögen						
27	Auszahlungen für Investitionen in das Finanzanlagevermögen		0,00	0,00	0,00	0,00
28	<b>Summe Auszahlungen aus Investitionstätigkeit</b>		<b>0,00</b>	<b>15.000,00</b>	<b>14.544,85</b>	<b>-455,15</b>
29	<b>Zahlungsmittelüberschuss/-bedarf aus Investitionstätigkeit</b>		<b>0,00</b>	<b>-15.000,00</b>	<b>-14.544,85</b>	<b>455,15</b>
30	<b>Zahlungsmittelüberschuss/-bedarf</b>		<b>-128,44</b>	<b>-19.500,00</b>	<b>-13.458,39</b>	<b>6.041,61</b>
31	Einzahlungen aus der Aufnahme von Krediten und inneren Darlehen für Investitionen und Begebung von Anleihen		0,00	0,00	0,00	0,00
32	Auszahlungen für die Tilgung von Krediten und inneren Darlehen für Investitionen und Begebung von Anleihen		0,00	0,00	0,00	0,00
33	<b>Zahlungsmittelüberschuss/-bedarf aus Finanzierungstätigkeit</b>		<b>0,00</b>	<b>0,00</b>	<b>0,00</b>	<b>0,00</b>
34	<b>Änderung des Zahlungsmittelbestandes zum Ende des HHJ</b>		<b>-128,44</b>	<b>-19.500,00</b>	<b>-13.458,39</b>	<b>6.041,61</b>
35	Haushaltsunwirksame Einzahlungen		0,00	0,00	0,00	0,00
36	Haushaltsunwirksame Auszahlungen		0,00	0,00	0,00	0,00
37	<b>Zahlungsmittelüberschuss/-bedarf aus haushaltunwirksamen Vorgängen</b>		<b>0,00</b>	<b>0,00</b>	<b>0,00</b>	<b>0,00</b>
38	Bestand an Zahlungsmitteln zu Beginn des Haushaltsjahres		0,00	0,00	-505.554,38	-505.554,38
39	Veränderung des Bestandes an Zahlungsmitteln		-128,44	-19.500,00	-13.458,39	6.041,61
40	<b>Bestand an Zahlungsmittel am Ende des Haushaltsjahres</b>		<b>-128,44</b>	<b>-19.500,00</b>	<b>-519.012,77</b>	<b>-499.512,77</b>

## Doppischer Produktplan 2021 Rechnung

<b>Produktbereich</b>	<b>13</b>	<b>Natur- und Landschaftspflege</b>	<b>Produktart:</b>	intern
<b>Produktgruppe</b>	<b>13.01</b>	<b>Öffentliches Grün Landschaftsbau</b>	<b>Rechtsbindung:</b>	kann
<b>Produkt</b>	<b>13.01.01</b>	<b>Allgemeines Grundvermögen</b>		

<b>Finanzrechnung</b>	Ergebnis des	Fortgeschriebene	Ist-Ergebnis	Vergleich
<b>Muster 16 ab 2012</b>	Vorjahres 2020	r Ansatz HHJ	Haushaltsjahr	Ansatz/Ist
	€	2021	2021	(Sp.3-2) 2021
	€	€	€	€
1 Privatrechtliche Leistungsentgelte	757.204,31	606.700,00	661.437,63	54.737,63
2 Öffentlich-rechtliche Leistungsentgelte	75,00	0,00	0,00	0,00
3 Kostenersatzleistungen und -erstattungen	5.854,63	50.500,00	100.514,81	50.014,81
4 Steuern und steuerähnliche Erträge einschließlich Erträge aus gesetz Umlagen	0,00	0,00	0,00	0,00
5 Einzahlungen aus Transferleistungen	0,00	0,00	0,00	0,00
6 Zuweisungen und Zuschüsse für laufende Zwecke und allg Umlagen	0,00	0,00	0,00	0,00
7 Zinsen und sonstige Finanzeinzahlungen	0,00	0,00	0,00	0,00
8 Sonstige ordentl Einzahlungen und sonst außerordentl Einzahlungen, die sich nicht aus Investtätigkeit ergeben	0,00	0,00	0,00	0,00
<b>9 Summe Einzahlungen aus laufender Verwaltungstätigkeit</b>	<b>763.133,94</b>	<b>657.200,00</b>	<b>761.952,44</b>	<b>104.752,44</b>
10 Personalauszahlungen	0,00	0,00	0,00	0,00
11 Versorgungsauszahlungen	0,00	0,00	0,00	0,00
12 Auszahlungen für Sach und Dienstleistungen	395.024,80	234.770,00	176.633,75	-58.136,25
13 Auszahlungen für Transferleistungen	0,00	0,00	0,00	0,00
14 Auszahlungen für Zuweisungen und Zuschüsse für laufende Zwecke sowie besondere Finanzauszahlungen	0,00	0,00	0,00	0,00
15 Auszahlungen für Steuern einschließlich Auszahlungen aus gesetzlichen Umlageverpflichtungen	0,00	0,00	0,00	0,00
16 Zinsen und ähnliche Auszahlungen	0,00	0,00	0,00	0,00
17 Sonstige ordentliche Auszahlungen und sonstige außerordentliche Auszahlungen, die sich nicht aus Investitionstätigkeit ergeben	2.167,26	2.150,00	2.145,33	-4,67
<b>18 Summe Auszahlungen aus laufender Verwaltungstätigkeit</b>	<b>397.192,06</b>	<b>236.920,00</b>	<b>178.779,08</b>	<b>-58.140,92</b>
<b>19 Zahlungsmittelüberschuss/-bedarf aus laufender Verwaltungstätigkeit</b>	<b>365.941,88</b>	<b>420.280,00</b>	<b>583.173,36</b>	<b>162.893,36</b>
20 Einzahlungen aus Investitionszuweisungen und -zuschüssen sowie aus Investitionsbeiträgen	0,00	0,00	0,00	0,00
21 Einzahlungen aus Abgängen von Vermögensgegenständen des Sachanlagevermögens und des immateriellen Anlagevermögens	300.107,50	700.000,00	250.699,96	-449.300,04
22 Einzahlungen aus Abgängen Von Vermögensgegenständen des Finanzanlagevermögens	0,00	0,00	0,00	0,00
<b>23 Summe Einzahlungen aus der Investitionstätigkeit</b>	<b>300.107,50</b>	<b>700.000,00</b>	<b>250.699,96</b>	<b>-449.300,04</b>
24 Auszahlungen für den Erwerb von Grundstücken und Gebäuden	162.880,89	125.000,00	134.103,44	9.103,44
25 Auszahlungen für Baumaßnahmen	0,00	0,00	0,00	0,00
26 Auszahlungen für Investitionen in das sonstige Sachanlagevermögen und	1.875,30	0,00	993,32	993,32

## Doppischer Produktplan 2021 Rechnung

<b>Produktbereich</b>	<b>13</b>	<b>Natur- und Landschaftspflege</b>	<b>Produktart:</b>	intern		
<b>Produktgruppe</b>	<b>13.01</b>	<b>Öffentliches Grün Landschaftsbau</b>	<b>Rechtsbindung:</b>	kann		
<b>Produkt</b>	<b>13.01.01</b>	<b>Allgemeines Grundvermögen</b>				
<b>Finanzrechnung</b>			Ergebnis des	Fortgeschriebene	Ist-Ergebnis	Vergleich
<b>Muster 16 ab 2012</b>			Vorjahres 2020	r Ansatz HHJ	Haushaltsjahr	Ansatz/Ist
			€	2021	2021	(Sp.3-2) 2021
				€	€	€
immaterielle Anlagevermögen						
27 Auszahlungen für Investitionen in das Finanzanlagevermögen			0,00	0,00	0,00	0,00
<b>28 Summe Auszahlungen aus Investitionstätigkeit</b>			<b>164.756,19</b>	<b>125.000,00</b>	<b>135.096,76</b>	<b>10.096,76</b>
<b>29 Zahlungsmittelüberschuss/-bedarf aus Investitionstätigkeit</b>			<b>135.351,31</b>	<b>575.000,00</b>	<b>115.603,20</b>	<b>-459.396,80</b>
<b>30 Zahlungsmittelüberschuss/-bedarf</b>			<b>501.293,19</b>	<b>995.280,00</b>	<b>698.776,56</b>	<b>-296.503,44</b>
31 Einzahlungen aus der Aufnahme von Krediten und inneren Darlehen für Investitionen und Begebung von Anleihen			0,00	0,00	0,00	0,00
32 Auszahlungen für die Tilgung von Krediten und inneren Darlehen für Investitionen und Begebung von Anleihen			0,00	0,00	0,00	0,00
<b>33 Zahlungsmittelüberschuss/-bedarf aus Finanzierungstätigkeit</b>			<b>0,00</b>	<b>0,00</b>	<b>0,00</b>	<b>0,00</b>
<b>34 Änderung des Zahlungsmittelbestandes zum Ende des HHJ</b>			<b>501.293,19</b>	<b>995.280,00</b>	<b>698.776,56</b>	<b>-296.503,44</b>
35 Haushaltsunwirksame Einzahlungen			104.904,05	0,00	80.757,60	80.757,60
36 Haushaltsunwirksame Auszahlungen			4.847,73	0,00	89,06	89,06
<b>37 Zahlungsmittelüberschuss/-bedarf aus haushaltunwirksamen Vorgängen</b>			<b>100.056,32</b>	<b>0,00</b>	<b>80.668,54</b>	<b>80.668,54</b>
38 Bestand an Zahlungsmitteln zu Beginn des Haushaltsjahres			0,00	0,00	4.659.173,32	4.659.173,32
39 Veränderung des Bestandes an Zahlungsmitteln			601.349,51	995.280,00	779.445,10	-215.834,90
<b>40 Bestand an Zahlungsmittel am Ende des Haushaltsjahres</b>			<b>601.349,51</b>	<b>995.280,00</b>	<b>5.438.618,42</b>	<b>4.443.338,42</b>



## Doppischer Produktplan 2021 Rechnung

Produktbereich	13	Natur- und Landschaftspflege	Produktart:	intern		
Produktgruppe	13.02	Öffentliche Gewässer Wasserbauliche Anlagen	Rechtsbindung:	kann		
Produkt	13.02.01	Unterhaltung Wasserläufe				
<b>Finanzrechnung</b>			Ergebnis des	Fortgeschriebene	Ist-Ergebnis	Vergleich
<b>Muster 16 ab 2012</b>			Vorjahres 2020	r Ansatz HHJ	Haushaltsjahr	Ansatz/Ist
			€	2021	2021	(Sp.3-2) 2021
			€	€	€	€
1	Privatrechtliche Leistungsentgelte		0,00	0,00	0,00	0,00
2	Öffentlich-rechtliche Leistungsentgelte		0,00	0,00	0,00	0,00
3	Kostenersatzleistungen und -erstattungen		0,00	0,00	0,00	0,00
4	Steuern und steuerähnliche Erträge einschließlich Erträge aus gesetz Umlagen		0,00	0,00	0,00	0,00
5	Einzahlungen aus Transferleistungen		0,00	0,00	0,00	0,00
6	Zuweisungen und Zuschüsse für laufende Zwecke und allg Umlagen		0,00	0,00	0,00	0,00
7	Zinsen und sonstige Finanzeinzahlungen		0,00	0,00	0,00	0,00
8	Sonstige ordentl Einzahlungen und sonst außerordentl Einzahlungen, die sich nicht aus Investtätigkeit ergeben		0,00	0,00	0,00	0,00
9	<b>Summe Einzahlungen aus laufender Verwaltungstätigkeit</b>		<b>0,00</b>	<b>0,00</b>	<b>0,00</b>	<b>0,00</b>
10	Personalauszahlungen		0,00	0,00	0,00	0,00
11	Versorgungsauszahlungen		0,00	0,00	0,00	0,00
12	Auszahlungen für Sach und Dienstleistungen		2.993,27	3.000,00	2.606,46	-393,54
13	Auszahlungen für Transferleistungen		0,00	0,00	0,00	0,00
14	Auszahlungen für Zuweisungen und Zuschüsse für laufende Zwecke sowie besondere Finanzauszahlungen		0,00	0,00	0,00	0,00
15	Auszahlungen für Steuern einschließlich Auszahlungen aus gesetzlichen Umlageverpflichtungen		0,00	0,00	0,00	0,00
16	Zinsen und ähnliche Auszahlungen		0,00	0,00	0,00	0,00
17	Sonstige ordentliche Auszahlungen und sonstige außerordentliche Auszahlungen, die sich nicht aus Investitionstätigkeit ergeben		0,00	0,00	0,00	0,00
18	<b>Summe Auszahlungen aus laufender Verwaltungstätigkeit</b>		<b>2.993,27</b>	<b>3.000,00</b>	<b>2.606,46</b>	<b>-393,54</b>
19	<b>Zahlungsmittelüberschuss/-bedarf aus laufender Verwaltungstätigkeit</b>		<b>-2.993,27</b>	<b>-3.000,00</b>	<b>-2.606,46</b>	<b>393,54</b>
20	Einzahlungen aus Investitionszuweisungen und -zuschüssen sowie aus Investitionsbeiträgen		0,00	0,00	0,00	0,00
21	Einzahlungen aus Abgängen von Vermögensgegenständen des Sachanlagevermögens und des immateriellen Anlagevermögens		0,00	0,00	0,00	0,00
22	Einzahlungen aus Abgängen Von Vermögensgegenständen des Finanzanlagevermögens		0,00	0,00	0,00	0,00
23	<b>Summe Einzahlungen aus der Investitionstätigkeit</b>		<b>0,00</b>	<b>0,00</b>	<b>0,00</b>	<b>0,00</b>
24	Auszahlungen für den Erwerb von Grundstücken und Gebäuden		0,00	0,00	0,00	0,00
25	Auszahlungen für Baumaßnahmen		0,00	45.000,00	0,00	-45.000,00
26	Auszahlungen für Investitionen in das sonstige Sachanlagevermögen und		0,00	0,00	0,00	0,00

## Doppischer Produktplan 2021 Rechnung

Produktbereich	13	Natur- und Landschaftspflege	Produktart:	intern		
Produktgruppe	13.02	Öffentliche Gewässer Wasserbauliche Anlagen	Rechtsbindung:	kann		
Produkt	13.02.01	Unterhaltung Wasserläufe				
<b>Finanzrechnung</b>			Ergebnis des	Fortgeschriebene	Ist-Ergebnis	Vergleich
<b>Muster 16 ab 2012</b>			Vorjahres 2020	r Ansatz HHJ	Haushaltsjahr	Ansatz/Ist
			€	2021	2021	(Sp.3-2) 2021
				€	€	€
immaterielle Anlagevermögen						
27	Auszahlungen für Investitionen in das Finanzanlagevermögen		0,00	0,00	0,00	0,00
28	<b>Summe Auszahlungen aus Investitionstätigkeit</b>		<b>0,00</b>	<b>45.000,00</b>	<b>0,00</b>	<b>-45.000,00</b>
29	<b>Zahlungsmittelüberschuss/-bedarf aus Investitionstätigkeit</b>		<b>0,00</b>	<b>-45.000,00</b>	<b>0,00</b>	<b>45.000,00</b>
30	<b>Zahlungsmittelüberschuss/-bedarf</b>		<b>-2.993,27</b>	<b>-48.000,00</b>	<b>-2.606,46</b>	<b>45.393,54</b>
31	Einzahlungen aus der Aufnahme von Krediten und inneren Darlehen für Investitionen und Begebung von Anleihen		0,00	0,00	0,00	0,00
32	Auszahlungen für die Tilgung von Krediten und inneren Darlehen für Investitionen und Begebung von Anleihen		0,00	0,00	0,00	0,00
33	<b>Zahlungsmittelüberschuss/-bedarf aus Finanzierungstätigkeit</b>		<b>0,00</b>	<b>0,00</b>	<b>0,00</b>	<b>0,00</b>
34	<b>Änderung des Zahlungsmittelbestandes zum Ende des HHJ</b>		<b>-2.993,27</b>	<b>-48.000,00</b>	<b>-2.606,46</b>	<b>45.393,54</b>
35	Haushaltsunwirksame Einzahlungen		0,00	0,00	0,00	0,00
36	Haushaltsunwirksame Auszahlungen		0,00	0,00	0,00	0,00
37	<b>Zahlungsmittelüberschuss/-bedarf aus haushaltunwirksamen Vorgängen</b>		<b>0,00</b>	<b>0,00</b>	<b>0,00</b>	<b>0,00</b>
38	Bestand an Zahlungsmitteln zu Beginn des Haushaltsjahres		0,00	0,00	-77.619,68	-77.619,68
39	Veränderung des Bestandes an Zahlungsmitteln		-2.993,27	-48.000,00	-2.606,46	45.393,54
40	<b>Bestand an Zahlungsmittel am Ende des Haushaltsjahres</b>		<b>-2.993,27</b>	<b>-48.000,00</b>	<b>-80.226,14</b>	<b>-32.226,14</b>

## Doppischer Produktplan 2021 Rechnung

<b>Produktbereich</b>	<b>13</b>	<b>Natur- und Landschaftspflege</b>	<b>Produktart:</b>	intern
<b>Produktgruppe</b>	<b>13.03</b>	<b>Friedhofs- und Bestattungswesen</b>	<b>Rechtsbindung:</b>	kann
<b>Produkt</b>	<b>13.03.01</b>	<b>Friedhofs- und Bestattungswesen</b>		

<b>Finanzrechnung</b>	Ergebnis des	Fortgeschriebene	Ist-Ergebnis	Vergleich
<b>Muster 16 ab 2012</b>	Vorjahres 2020	r Ansatz HHJ	Haushaltsjahr	Ansatz/Ist
	€	2021	2021	(Sp.3-2) 2021
	€	€	€	€
1 Privatrechtliche Leistungsentgelte	0,00	0,00	200,00	200,00
2 Öffentlich-rechtliche Leistungsentgelte	105.710,00	64.494,00	112.598,00	48.104,00
3 Kostenersatzleistungen und -erstattungen	844,90	0,00	0,00	0,00
4 Steuern und steuerähnliche Erträge einschließlich Erträge aus gesetz Umlagen	0,00	0,00	0,00	0,00
5 Einzahlungen aus Transferleistungen	0,00	0,00	0,00	0,00
6 Zuweisungen und Zuschüsse für laufende Zwecke und allg Umlagen	916,50	500,00	704,00	204,00
7 Zinsen und sonstige Finanzeinzahlungen	0,00	0,00	0,00	0,00
8 Sonstige ordentl Einzahlungen und sonst außerordentl Einzahlungen, die sich nicht aus Investtätigkeit ergeben	0,00	0,00	0,00	0,00
<b>9 Summe Einzahlungen aus laufender Verwaltungstätigkeit</b>	<b>107.471,40</b>	<b>64.994,00</b>	<b>113.502,00</b>	<b>48.508,00</b>
10 Personalauszahlungen	0,00	0,00	0,00	0,00
11 Versorgungsauszahlungen	0,00	0,00	0,00	0,00
12 Auszahlungen für Sach und Dienstleistungen	47.240,82	45.770,00	53.630,62	7.860,62
13 Auszahlungen für Transferleistungen	0,00	0,00	0,00	0,00
14 Auszahlungen für Zuweisungen und Zuschüsse für laufende Zwecke sowie besondere Finanzauszahlungen	0,00	0,00	0,00	0,00
15 Auszahlungen für Steuern einschließlich Auszahlungen aus gesetzlichen Umlageverpflichtungen	0,00	0,00	0,00	0,00
16 Zinsen und ähnliche Auszahlungen	0,00	0,00	0,00	0,00
17 Sonstige ordentliche Auszahlungen und sonstige außerordentliche Auszahlungen, die sich nicht aus Investitionstätigkeit ergeben	0,00	0,00	0,00	0,00
<b>18 Summe Auszahlungen aus laufender Verwaltungstätigkeit</b>	<b>47.240,82</b>	<b>45.770,00</b>	<b>53.630,62</b>	<b>7.860,62</b>
<b>19 Zahlungsmittelüberschuss/-bedarf aus laufender Verwaltungstätigkeit</b>	<b>60.230,58</b>	<b>19.224,00</b>	<b>59.871,38</b>	<b>40.647,38</b>
20 Einzahlungen aus Investitionszuweisungen und -zuschüssen sowie aus Investitionsbeiträgen	0,00	0,00	0,00	0,00
21 Einzahlungen aus Abgängen von Vermögensgegenständen des Sachanlagevermögens und des immateriellen Anlagevermögens	0,00	0,00	0,00	0,00
22 Einzahlungen aus Abgängen Von Vermögensgegenständen des Finanzanlagevermögens	0,00	0,00	0,00	0,00
<b>23 Summe Einzahlungen aus der Investitionstätigkeit</b>	<b>0,00</b>	<b>0,00</b>	<b>0,00</b>	<b>0,00</b>
24 Auszahlungen für den Erwerb von Grundstücken und Gebäuden	0,00	0,00	0,00	0,00
25 Auszahlungen für Baumaßnahmen	0,00	28.500,00	15.680,63	-12.819,37
26 Auszahlungen für Investitionen in das sonstige Sachanlagevermögen und	6.430,50	1.000,00	0,00	-1.000,00

## Doppischer Produktplan 2021 Rechnung

Produktbereich	13	Natur- und Landschaftspflege	Produktart:	intern
Produktgruppe	13.03	Friedhofs- und Bestattungswesen	Rechtsbindung:	kann
Produkt	13.03.01	Friedhofs- und Bestattungswesen		

<u>Finanzrechnung</u>	Ergebnis des	Fortgeschriebene	Ist-Ergebnis	Vergleich
Muster 16 ab 2012	Vorjahres 2020	r Ansatz HHJ	Haushaltsjahr	Ansatz/Ist
	€	2021	2021	(Sp.3-2) 2021
	€	€	€	€
immaterielle Anlagevermögen				
27 Auszahlungen für Investitionen in das Finanzanlagevermögen	0,00	0,00	0,00	0,00
<b>28 Summe Auszahlungen aus Investitionstätigkeit</b>	<b>6.430,50</b>	<b>29.500,00</b>	<b>15.680,63</b>	<b>-13.819,37</b>
<b>29 Zahlungsmittelüberschuss/-bedarf aus Investitionstätigkeit</b>	<b>-6.430,50</b>	<b>-29.500,00</b>	<b>-15.680,63</b>	<b>13.819,37</b>
<b>30 Zahlungsmittelüberschuss/-bedarf</b>	<b>53.800,08</b>	<b>-10.276,00</b>	<b>44.190,75</b>	<b>54.466,75</b>
31 Einzahlungen aus der Aufnahme von Krediten und inneren Darlehen für Investitionen und Begebung von Anleihen	0,00	0,00	0,00	0,00
32 Auszahlungen für die Tilgung von Krediten und inneren Darlehen für Investitionen und Begebung von Anleihen	0,00	0,00	0,00	0,00
<b>33 Zahlungsmittelüberschuss/-bedarf aus Finanzierungstätigkeit</b>	<b>0,00</b>	<b>0,00</b>	<b>0,00</b>	<b>0,00</b>
<b>34 Änderung des Zahlungsmittelbestandes zum Ende des HHJ</b>	<b>53.800,08</b>	<b>-10.276,00</b>	<b>44.190,75</b>	<b>54.466,75</b>
35 Haushaltsunwirksame Einzahlungen	0,00	0,00	0,00	0,00
36 Haushaltsunwirksame Auszahlungen	0,00	0,00	0,00	0,00
<b>37 Zahlungsmittelüberschuss/-bedarf aus haushaltunwirksamen Vorgängen</b>	<b>0,00</b>	<b>0,00</b>	<b>0,00</b>	<b>0,00</b>
38 Bestand an Zahlungsmitteln zu Beginn des Haushaltsjahres	0,00	0,00	-284.131,23	-284.131,23
39 Veränderung des Bestandes an Zahlungsmitteln	53.800,08	-10.276,00	44.190,75	54.466,75
<b>40 Bestand an Zahlungsmittel am Ende des Haushaltsjahres</b>	<b>53.800,08</b>	<b>-10.276,00</b>	<b>-239.940,48</b>	<b>-229.664,48</b>

## Doppischer Produktplan 2021 Rechnung

<b>Produktbereich</b>	<b>13</b>	<b>Natur- und Landschaftspflege</b>	<b>Produktart:</b>	intern
<b>Produktgruppe</b>	<b>13.05</b>	<b>Land- und Forstwirtschaft</b>	<b>Rechtsbindung:</b>	kann
<b>Produkt</b>	<b>13.05.01</b>	<b>Forstbetrieb</b>		

<b>Finanzrechnung</b>	Ergebnis des	Fortgeschriebene	Ist-Ergebnis	Vergleich
<b>Muster 16 ab 2012</b>	Vorjahres 2020	r Ansatz HHJ	Haushaltsjahr	Ansatz/Ist
	€	2021	2021	(Sp.3-2) 2021
	€	€	€	€
1 Privatrechtliche Leistungsentgelte	1.978.781,72	1.293.000,00	1.487.911,24	194.911,24
2 Öffentlich-rechtliche Leistungsentgelte	0,00	0,00	0,00	0,00
3 Kostenersatzleistungen und -erstattungen	609,11	0,00	750,36	750,36
4 Steuern und steuerähnliche Erträge einschließlich Erträge aus gesetz Umlagen	0,00	0,00	0,00	0,00
5 Einzahlungen aus Transferleistungen	0,00	0,00	0,00	0,00
6 Zuweisungen und Zuschüsse für laufende Zwecke und allg Umlagen	3.181,98	200.000,00	493.356,18	293.356,18
7 Zinsen und sonstige Finanzeinzahlungen	0,00	0,00	0,00	0,00
8 Sonstige ordentl Einzahlungen und sonst außerordentl Einzahlungen, die sich nicht aus Investtätigkeit ergeben	19.162,19	16.000,00	14.134,91	-1.865,09
<b>9 Summe Einzahlungen aus laufender Verwaltungstätigkeit</b>	<b>2.001.735,00</b>	<b>1.509.000,00</b>	<b>1.996.152,69</b>	<b>487.152,69</b>
10 Personalauszahlungen	553.476,08	594.500,00	560.951,73	-33.548,27
11 Versorgungsauszahlungen	0,00	0,00	0,00	0,00
12 Auszahlungen für Sach und Dienstleistungen	1.840.555,75	986.910,00	876.856,43	-110.053,57
13 Auszahlungen für Transferleistungen	0,00	0,00	0,00	0,00
14 Auszahlungen für Zuweisungen und Zuschüsse für laufende Zwecke sowie besondere Finanzauszahlungen	0,00	0,00	0,00	0,00
15 Auszahlungen für Steuern einschließlich Auszahlungen aus gesetzlichen Umlageverpflichtungen	0,00	0,00	0,00	0,00
16 Zinsen und ähnliche Auszahlungen	0,00	0,00	0,00	0,00
17 Sonstige ordentliche Auszahlungen und sonstige außerordentliche Auszahlungen, die sich nicht aus Investitionstätigkeit ergeben	8.884,34	9.100,00	9.182,34	82,34
<b>18 Summe Auszahlungen aus laufender Verwaltungstätigkeit</b>	<b>2.402.916,17</b>	<b>1.590.510,00</b>	<b>1.446.990,50</b>	<b>-143.519,50</b>
<b>19 Zahlungsmittelüberschuss/-bedarf aus laufender Verwaltungstätigkeit</b>	<b>-401.181,17</b>	<b>-81.510,00</b>	<b>549.162,19</b>	<b>630.672,19</b>
20 Einzahlungen aus Investitionszuweisungen und -zuschüssen sowie aus Investitionsbeiträgen	0,00	0,00	0,00	0,00
21 Einzahlungen aus Abgängen von Vermögensgegenständen des Sachanlagevermögens und des immateriellen Anlagevermögens	0,00	0,00	0,00	0,00
22 Einzahlungen aus Abgängen Von Vermögensgegenständen des Finanzanlagevermögens	0,00	0,00	0,00	0,00
<b>23 Summe Einzahlungen aus der Investitionstätigkeit</b>	<b>0,00</b>	<b>0,00</b>	<b>0,00</b>	<b>0,00</b>
24 Auszahlungen für den Erwerb von Grundstücken und Gebäuden	0,00	0,00	0,00	0,00
25 Auszahlungen für Baumaßnahmen	15.517,24	-10.000,00	2.373,28	12.373,28
26 Auszahlungen für Investitionen in das sonstige Sachanlagevermögen und	20.478,24	37.717,35	26.644,74	-11.072,61

## Doppischer Produktplan 2021 Rechnung

<b>Produktbereich</b>	<b>13</b>	<b>Natur- und Landschaftspflege</b>	<b>Produktart:</b>	intern		
<b>Produktgruppe</b>	<b>13.05</b>	<b>Land- und Forstwirtschaft</b>	<b>Rechtsbindung:</b>	kann		
<b>Produkt</b>	<b>13.05.01</b>	<b>Forstbetrieb</b>				
<b>Finanzrechnung</b>			Ergebnis des	Fortgeschriebene	Ist-Ergebnis	Vergleich
<b>Muster 16 ab 2012</b>			Vorjahres 2020	r Ansatz HHJ	Haushaltsjahr	Ansatz/Ist
			€	2021	2021	(Sp.3-2) 2021
				€	€	€
immaterielle Anlagevermögen						
27 Auszahlungen für Investitionen in das Finanzanlagevermögen			0,00	0,00	2.941,18	2.941,18
<b>28 Summe Auszahlungen aus Investitionstätigkeit</b>			<b>35.995,48</b>	<b>27.717,35</b>	<b>31.959,20</b>	<b>4.241,85</b>
29 Zahlungsmittelüberschuss/-bedarf aus Investitionstätigkeit			-35.995,48	-27.717,35	-31.959,20	-4.241,85
<b>30 Zahlungsmittelüberschuss/-bedarf</b>			<b>-437.176,65</b>	<b>-109.227,35</b>	<b>517.202,99</b>	<b>626.430,34</b>
31 Einzahlungen aus der Aufnahme von Krediten und inneren Darlehen für Investitionen und Begebung von Anleihen			0,00	0,00	0,00	0,00
32 Auszahlungen für die Tilgung von Krediten und inneren Darlehen für Investitionen und Begebung von Anleihen			0,00	0,00	0,00	0,00
<b>33 Zahlungsmittelüberschuss/-bedarf aus Finanzierungstätigkeit</b>			<b>0,00</b>	<b>0,00</b>	<b>0,00</b>	<b>0,00</b>
<b>34 Änderung des Zahlungsmittelbestandes zum Ende des HHJ</b>			<b>-437.176,65</b>	<b>-109.227,35</b>	<b>517.202,99</b>	<b>626.430,34</b>
35 Haushaltsunwirksame Einzahlungen			311.729,52	0,00	248.580,99	248.580,99
36 Haushaltsunwirksame Auszahlungen			327.158,49	0,00	153.912,53	153.912,53
<b>37 Zahlungsmittelüberschuss/-bedarf aus haushaltunwirksamen Vorgängen</b>			<b>-15.428,97</b>	<b>0,00</b>	<b>94.668,46</b>	<b>94.668,46</b>
38 Bestand an Zahlungsmitteln zu Beginn des Haushaltsjahres			0,00	0,00	2.614.641,20	2.614.641,20
39 Veränderung des Bestandes an Zahlungsmitteln			-452.605,62	-109.227,35	611.871,45	721.098,80
<b>40 Bestand an Zahlungsmittel am Ende des Haushaltsjahres</b>			<b>-452.605,62</b>	<b>-109.227,35</b>	<b>3.226.512,65</b>	<b>3.335.740,00</b>

## Doppischer Produktplan 2021 Rechnung

Produktbereich	13	Natur- und Landschaftspflege	Produktart:	intern		
Produktgruppe	13.05	Land- und Forstwirtschaft	Rechtsbindung:	kann		
Produkt	13.05.02	Feldwege				
Finanzrechnung			Ergebnis des	Fortgeschriebene	Ist-Ergebnis	Vergleich
Muster 16 ab 2012			Vorjahres 2020	r Ansatz HHJ	Haushaltsjahr	Ansatz/Ist
			€	2021	2021	(Sp.3-2) 2021
			€	€	€	€
1	Privatrechtliche Leistungsentgelte		0,00	0,00	0,00	0,00
2	Öffentlich-rechtliche Leistungsentgelte		0,00	0,00	0,00	0,00
3	Kostenersatzleistungen und -erstattungen		0,00	0,00	1.500,00	1.500,00
4	Steuern und steuerähnliche Erträge einschließlich Erträge aus gesetz Umlagen		0,00	0,00	0,00	0,00
5	Einzahlungen aus Transferleistungen		0,00	0,00	0,00	0,00
6	Zuweisungen und Zuschüsse für laufende Zwecke und allg Umlagen		0,00	0,00	0,00	0,00
7	Zinsen und sonstige Finanzeinzahlungen		0,00	0,00	0,00	0,00
8	Sonstige ordentl Einzahlungen und sonst außerordentl Einzahlungen, die sich nicht aus Investtätigkeit ergeben		0,00	0,00	0,00	0,00
9	<b>Summe Einzahlungen aus laufender Verwaltungstätigkeit</b>		<b>0,00</b>	<b>0,00</b>	<b>1.500,00</b>	<b>1.500,00</b>
10	Personalauszahlungen		0,00	0,00	0,00	0,00
11	Versorgungsauszahlungen		0,00	0,00	0,00	0,00
12	Auszahlungen für Sach und Dienstleistungen		15.222,40	11.500,00	13.730,98	2.230,98
13	Auszahlungen für Transferleistungen		0,00	0,00	0,00	0,00
14	Auszahlungen für Zuweisungen und Zuschüsse für laufende Zwecke sowie besondere Finanzauszahlungen		0,00	0,00	0,00	0,00
15	Auszahlungen für Steuern einschließlich Auszahlungen aus gesetzlichen Umlageverpflichtungen		0,00	0,00	0,00	0,00
16	Zinsen und ähnliche Auszahlungen		0,00	0,00	0,00	0,00
17	Sonstige ordentliche Auszahlungen und sonstige außerordentliche Auszahlungen, die sich nicht aus Investitionstätigkeit ergeben		0,00	0,00	0,00	0,00
18	<b>Summe Auszahlungen aus laufender Verwaltungstätigkeit</b>		<b>15.222,40</b>	<b>11.500,00</b>	<b>13.730,98</b>	<b>2.230,98</b>
19	<b>Zahlungsmittelüberschuss/-bedarf aus laufender Verwaltungstätigkeit</b>		<b>-15.222,40</b>	<b>-11.500,00</b>	<b>-12.230,98</b>	<b>-730,98</b>
20	Einzahlungen aus Investitionszuweisungen und -zuschüssen sowie aus Investitionsbeiträgen		0,00	25.000,00	2.500,00	-22.500,00
21	Einzahlungen aus Abgängen von Vermögensgegenständen des Sachanlagevermögens und des immateriellen Anlagevermögens		0,00	0,00	0,00	0,00
22	Einzahlungen aus Abgängen Von Vermögensgegenständen des Finanzanlagevermögens		0,00	0,00	0,00	0,00
23	<b>Summe Einzahlungen aus der Investitionstätigkeit</b>		<b>0,00</b>	<b>25.000,00</b>	<b>2.500,00</b>	<b>-22.500,00</b>
24	Auszahlungen für den Erwerb von Grundstücken und Gebäuden		0,00	0,00	0,00	0,00
25	Auszahlungen für Baumaßnahmen		2.867,66	50.000,00	42.546,93	-7.453,07
26	Auszahlungen für Investitionen in das sonstige Sachanlagevermögen und		0,00	0,00	0,00	0,00

## Doppischer Produktplan 2021 Rechnung

Produktbereich	13	Natur- und Landschaftspflege	Produktart:	intern		
Produktgruppe	13.05	Land- und Forstwirtschaft	Rechtsbindung:	kann		
Produkt	13.05.02	Feldwege				
<b>Finanzrechnung</b>			Ergebnis des	Fortgeschriebene	Ist-Ergebnis	Vergleich
<b>Muster 16 ab 2012</b>			Vorjahres 2020	r Ansatz HHJ	Haushaltsjahr	Ansatz/Ist
			€	2021	2021	(Sp.3-2) 2021
				€	€	€
immaterielle Anlagevermögen						
27	Auszahlungen für Investitionen in das Finanzanlagevermögen		0,00	0,00	0,00	0,00
28	<b>Summe Auszahlungen aus Investitionstätigkeit</b>		<b>2.867,66</b>	<b>50.000,00</b>	<b>42.546,93</b>	<b>-7.453,07</b>
29	<b>Zahlungsmittelüberschuss/-bedarf aus Investitionstätigkeit</b>		<b>-2.867,66</b>	<b>-25.000,00</b>	<b>-40.046,93</b>	<b>-15.046,93</b>
30	<b>Zahlungsmittelüberschuss/-bedarf</b>		<b>-18.090,06</b>	<b>-36.500,00</b>	<b>-52.277,91</b>	<b>-15.777,91</b>
31	Einzahlungen aus der Aufnahme von Krediten und inneren Darlehen für Investitionen und Begebung von Anleihen		0,00	0,00	0,00	0,00
32	Auszahlungen für die Tilgung von Krediten und inneren Darlehen für Investitionen und Begebung von Anleihen		0,00	0,00	0,00	0,00
33	<b>Zahlungsmittelüberschuss/-bedarf aus Finanzierungstätigkeit</b>		<b>0,00</b>	<b>0,00</b>	<b>0,00</b>	<b>0,00</b>
34	<b>Änderung des Zahlungsmittelbestandes zum Ende des HHJ</b>		<b>-18.090,06</b>	<b>-36.500,00</b>	<b>-52.277,91</b>	<b>-15.777,91</b>
35	Haushaltsunwirksame Einzahlungen		0,00	0,00	0,00	0,00
36	Haushaltsunwirksame Auszahlungen		0,00	0,00	0,00	0,00
37	<b>Zahlungsmittelüberschuss/-bedarf aus haushaltunwirksamen Vorgängen</b>		<b>0,00</b>	<b>0,00</b>	<b>0,00</b>	<b>0,00</b>
38	Bestand an Zahlungsmitteln zu Beginn des Haushaltsjahres		0,00	0,00	-640.896,34	-640.896,34
39	Veränderung des Bestandes an Zahlungsmitteln		-18.090,06	-36.500,00	-52.277,91	-15.777,91
40	<b>Bestand an Zahlungsmittel am Ende des Haushaltsjahres</b>		<b>-18.090,06</b>	<b>-36.500,00</b>	<b>-693.174,25</b>	<b>-656.674,25</b>



## Doppischer Produktplan 2021 Rechnung

Produktbereich			Produktart:	intern
Produktgruppe			Rechtsbindung:	kann
Produkt				
14	Umweltschutz			
14.01	Umweltschutzmaßnahmen			
14.01.01	Umweltschutz			
<b>Finanzrechnung</b>				
<b>Muster 16 ab 2012</b>				
	Ergebnis des Vorjahres 2020	Fortgeschriebener Ansatz HHJ 2021	Ist-Ergebnis Haushaltsjahr 2021	Vergleich Ansatz/Ist (Sp.3-2) 2021
	€	€	€	€
1 Privatrechtliche Leistungsentgelte	0,00	0,00	0,00	0,00
2 Öffentlich-rechtliche Leistungsentgelte	0,00	0,00	0,00	0,00
3 Kostenersatzleistungen und -erstattungen	0,00	0,00	0,00	0,00
4 Steuern und steuerähnliche Erträge einschließlich Erträge aus gesetzl. Umlagen	0,00	0,00	0,00	0,00
5 Einzahlungen aus Transferleistungen	0,00	0,00	0,00	0,00
6 Zuweisungen und Zuschüsse für laufende Zwecke und allg. Umlagen	0,00	5.000,00	65.283,04	60.283,04
7 Zinsen und sonstige Finanzeinzahlungen	0,00	0,00	0,00	0,00
8 Sonstige ordentl. Einzahlungen und sonst. außerordentl. Einzahlungen, die sich nicht aus Investtätigkeit ergeben	0,00	0,00	15.000,00	15.000,00
<b>9 Summe Einzahlungen aus laufender Verwaltungstätigkeit</b>	<b>0,00</b>	<b>5.000,00</b>	<b>80.283,04</b>	<b>75.283,04</b>
10 Personalauszahlungen	0,00	0,00	0,00	0,00
11 Versorgungsauszahlungen	0,00	0,00	0,00	0,00
12 Auszahlungen für Sach- und Dienstleistungen	16.217,04	16.200,00	6.619,68	-9.580,32
13 Auszahlungen für Transferleistungen	0,00	0,00	0,00	0,00
14 Auszahlungen für Zuweisungen und Zuschüsse für laufende Zwecke sowie besondere Finanzauszahlungen	0,00	0,00	0,00	0,00
15 Auszahlungen für Steuern einschließlich Auszahlungen aus gesetzlichen Umlageverpflichtungen	0,00	0,00	0,00	0,00
16 Zinsen und ähnliche Auszahlungen	0,00	0,00	0,00	0,00
17 Sonstige ordentliche Auszahlungen und sonstige außerordentliche Auszahlungen, die sich nicht aus Investitionstätigkeit ergeben	0,00	0,00	0,00	0,00
<b>18 Summe Auszahlungen aus laufender Verwaltungstätigkeit</b>	<b>16.217,04</b>	<b>16.200,00</b>	<b>6.619,68</b>	<b>-9.580,32</b>
<b>19 Zahlungsmittelüberschuss/-bedarf aus laufender Verwaltungstätigkeit</b>	<b>-16.217,04</b>	<b>-11.200,00</b>	<b>73.663,36</b>	<b>84.863,36</b>
20 Einzahlungen aus Investitionszuweisungen und -zuschüssen sowie aus Investitionsbeiträgen	0,00	0,00	0,00	0,00
21 Einzahlungen aus Abgängen von Vermögensgegenständen des Sachanlagevermögens und des immateriellen Anlagevermögens	0,00	0,00	0,00	0,00
22 Einzahlungen aus Abgängen von Vermögensgegenständen des Finanzanlagevermögens	0,00	0,00	0,00	0,00
<b>23 Summe Einzahlungen aus der Investitionstätigkeit</b>	<b>0,00</b>	<b>0,00</b>	<b>0,00</b>	<b>0,00</b>
24 Auszahlungen für den Erwerb von Grundstücken und Gebäuden	0,00	0,00	0,00	0,00
25 Auszahlungen für Baumaßnahmen	12.965,73	0,00	0,00	0,00
26 Auszahlungen für Investitionen in das sonstige Sachanlagevermögen und	0,00	0,00	0,00	0,00

## Doppischer Produktplan 2021 Rechnung

<b>Produktbereich</b>	<b>14</b>	<b>Umweltschutz</b>	<b>Produktart:</b>	intern		
<b>Produktgruppe</b>	<b>14.01</b>	<b>Umweltschutzmaßnahmen</b>	<b>Rechtsbindung:</b>	kann		
<b>Produkt</b>	<b>14.01.01</b>	<b>Umweltschutz</b>				
<b>Finanzrechnung</b>			Ergebnis des	Fortgeschriebene	Ist-Ergebnis	Vergleich
<b>Muster 16 ab 2012</b>			Vorjahres 2020	r Ansatz HHJ	Haushaltsjahr	Ansatz/Ist
			€	2021	2021	(Sp.3-2) 2021
				€	€	€
immaterielle Anlagevermögen						
27 Auszahlungen für Investitionen in das Finanzanlagevermögen			0,00	0,00	0,00	0,00
<b>28 Summe Auszahlungen aus Investitionstätigkeit</b>			<b>12.965,73</b>	<b>0,00</b>	<b>0,00</b>	<b>0,00</b>
29 Zahlungsmittelüberschuss/-bedarf aus Investitionstätigkeit			-12.965,73	0,00	0,00	0,00
<b>30 Zahlungsmittelüberschuss/-bedarf</b>			<b>-29.182,77</b>	<b>-11.200,00</b>	<b>73.663,36</b>	<b>84.863,36</b>
31 Einzahlungen aus der Aufnahme von Krediten und inneren Darlehen für Investitionen und Begebung von Anleihen			0,00	0,00	0,00	0,00
32 Auszahlungen für die Tilgung von Krediten und inneren Darlehen für Investitionen und Begebung von Anleihen			0,00	0,00	0,00	0,00
<b>33 Zahlungsmittelüberschuss/-bedarf aus Finanzierungstätigkeit</b>			<b>0,00</b>	<b>0,00</b>	<b>0,00</b>	<b>0,00</b>
<b>34 Änderung des Zahlungsmittelbestandes zum Ende des HHJ</b>			<b>-29.182,77</b>	<b>-11.200,00</b>	<b>73.663,36</b>	<b>84.863,36</b>
35 Haushaltsunwirksame Einzahlungen			0,00	0,00	0,00	0,00
36 Haushaltsunwirksame Auszahlungen			0,00	0,00	0,00	0,00
<b>37 Zahlungsmittelüberschuss/-bedarf aus haushaltunwirksamen Vorgängen</b>			<b>0,00</b>	<b>0,00</b>	<b>0,00</b>	<b>0,00</b>
38 Bestand an Zahlungsmitteln zu Beginn des Haushaltsjahres			0,00	0,00	-93.338,90	-93.338,90
39 Veränderung des Bestandes an Zahlungsmitteln			-29.182,77	-11.200,00	73.663,36	84.863,36
<b>40 Bestand an Zahlungsmittel am Ende des Haushaltsjahres</b>			<b>-29.182,77</b>	<b>-11.200,00</b>	<b>-19.675,54</b>	<b>-8.475,54</b>

## Doppischer Produktplan 2021 Rechnung

<b>Produktbereich</b>	<b>15</b>	<b>Wirtschaft und Tourismus</b>	<b>Produktart:</b>	intern
<b>Produktgruppe</b>	<b>15.01</b>	<b>Wirtschaftsförderung</b>	<b>Rechtsbindung:</b>	kann
<b>Produkt</b>	<b>15.01.01</b>	<b>DGH</b>		

<b>Finanzrechnung</b>	Ergebnis des	Fortgeschriebene	Ist-Ergebnis	Vergleich
<b>Muster 16 ab 2012</b>	Vorjahres 2020	r Ansatz HHJ	Haushaltsjahr	Ansatz/Ist
	€	2021	2021	(Sp.3-2) 2021
		€	€	€
1 Privatrechtliche Leistungsentgelte	9.652,32	12.000,00	6.516,80	-5.483,20
2 Öffentlich-rechtliche Leistungsentgelte	8.050,00	27.000,00	6.402,00	-20.598,00
3 Kostenersatzleistungen und -erstattungen	3.097,74	0,00	8.202,64	8.202,64
4 Steuern und steuerähnliche Erträge einschließlich Erträge aus gesetz Umlagen	0,00	0,00	0,00	0,00
5 Einzahlungen aus Transferleistungen	0,00	0,00	0,00	0,00
6 Zuweisungen und Zuschüsse für laufende Zwecke und allg Umlagen	0,00	0,00	0,00	0,00
7 Zinsen und sonstige Finanzeinzahlungen	0,00	0,00	0,00	0,00
8 Sonstige ordentl Einzahlungen und sonst außerordentl Einzahlungen, die sich nicht aus Investtätigkeit ergeben	20,00	800,00	400,55	-399,45
<b>9 Summe Einzahlungen aus laufender Verwaltungstätigkeit</b>	<b>20.820,06</b>	<b>39.800,00</b>	<b>21.521,99</b>	<b>-18.278,01</b>
10 Personalauszahlungen	0,00	0,00	-1.011,04	-1.011,04
11 Versorgungsauszahlungen	0,00	0,00	0,00	0,00
12 Auszahlungen für Sach und Dienstleistungen	297.379,51	283.250,00	242.203,91	-41.046,09
13 Auszahlungen für Transferleistungen	0,00	0,00	0,00	0,00
14 Auszahlungen für Zuweisungen und Zuschüsse für laufende Zwecke sowie besondere Finanzauszahlungen	0,00	0,00	0,00	0,00
15 Auszahlungen für Steuern einschließlich Auszahlungen aus gesetzlichen Umlageverpflichtungen	0,00	0,00	0,00	0,00
16 Zinsen und ähnliche Auszahlungen	0,00	0,00	11,09	11,09
17 Sonstige ordentliche Auszahlungen und sonstige außerordentliche Auszahlungen, die sich nicht aus Investitionstätigkeit ergeben	335,73	350,00	335,73	-14,27
<b>18 Summe Auszahlungen aus laufender Verwaltungstätigkeit</b>	<b>297.715,24</b>	<b>283.600,00</b>	<b>241.539,69</b>	<b>-42.060,31</b>
<b>19 Zahlungsmittelüberschuss/-bedarf aus laufender Verwaltungstätigkeit</b>	<b>-276.895,18</b>	<b>-243.800,00</b>	<b>-220.017,70</b>	<b>23.782,30</b>
20 Einzahlungen aus Investitionszuweisungen und -zuschüssen sowie aus Investitionsbeiträgen	0,00	0,00	0,00	0,00
21 Einzahlungen aus Abgängen von Vermögensgegenständen des Sachanlagevermögens und des immateriellen Anlagevermögens	0,00	0,00	0,00	0,00
22 Einzahlungen aus Abgängen Von Vermögensgegenständen des Finanzanlagevermögens	0,00	0,00	0,00	0,00
<b>23 Summe Einzahlungen aus der Investitionstätigkeit</b>	<b>0,00</b>	<b>0,00</b>	<b>0,00</b>	<b>0,00</b>
24 Auszahlungen für den Erwerb von Grundstücken und Gebäuden	0,00	0,00	0,00	0,00
25 Auszahlungen für Baumaßnahmen	0,00	0,00	0,00	0,00
26 Auszahlungen für Investitionen in das sonstige Sachanlagevermögen und	2.500,00	5.000,00	2.416,91	-2.583,09

## Doppischer Produktplan 2021 Rechnung

<b>Produktbereich</b>	<b>15</b>	<b>Wirtschaft und Tourismus</b>	<b>Produktart:</b>	intern		
<b>Produktgruppe</b>	<b>15.01</b>	<b>Wirtschaftsförderung</b>	<b>Rechtsbindung:</b>	kann		
<b>Produkt</b>	<b>15.01.01</b>	<b>DGH</b>				
<b>Finanzrechnung</b>			Ergebnis des	Fortgeschriebene	Ist-Ergebnis	Vergleich
<b>Muster 16 ab 2012</b>			Vorjahres 2020	r Ansatz HHJ	Haushaltsjahr	Ansatz/Ist
			€	2021	2021	(Sp.3-2) 2021
				€	€	€
immaterielle Anlagevermögen						
27	Auszahlungen für Investitionen in das Finanzanlagevermögen		0,00	0,00	0,00	0,00
28	<b>Summe Auszahlungen aus Investitionstätigkeit</b>		<b>2.500,00</b>	<b>5.000,00</b>	<b>2.416,91</b>	<b>-2.583,09</b>
29	<b>Zahlungsmittelüberschuss/-bedarf aus Investitionstätigkeit</b>		<b>-2.500,00</b>	<b>-5.000,00</b>	<b>-2.416,91</b>	<b>2.583,09</b>
30	<b>Zahlungsmittelüberschuss/-bedarf</b>		<b>-279.395,18</b>	<b>-248.800,00</b>	<b>-222.434,61</b>	<b>26.365,39</b>
31	Einzahlungen aus der Aufnahme von Krediten und inneren Darlehen für Investitionen und Begebung von Anleihen		0,00	0,00	0,00	0,00
32	Auszahlungen für die Tilgung von Krediten und inneren Darlehen für Investitionen und Begebung von Anleihen		0,00	0,00	0,00	0,00
33	<b>Zahlungsmittelüberschuss/-bedarf aus Finanzierungstätigkeit</b>		<b>0,00</b>	<b>0,00</b>	<b>0,00</b>	<b>0,00</b>
34	<b>Änderung des Zahlungsmittelbestandes zum Ende des HHJ</b>		<b>-279.395,18</b>	<b>-248.800,00</b>	<b>-222.434,61</b>	<b>26.365,39</b>
35	Haushaltsunwirksame Einzahlungen		0,00	0,00	0,00	0,00
36	Haushaltsunwirksame Auszahlungen		0,00	0,00	0,00	0,00
37	<b>Zahlungsmittelüberschuss/-bedarf aus haushaltunwirksamen Vorgängen</b>		<b>0,00</b>	<b>0,00</b>	<b>0,00</b>	<b>0,00</b>
38	Bestand an Zahlungsmitteln zu Beginn des Haushaltsjahres		0,00	0,00	-3.049.399,38	-3.049.399,38
39	Veränderung des Bestandes an Zahlungsmitteln		-279.395,18	-248.800,00	-222.434,61	26.365,39
40	<b>Bestand an Zahlungsmittel am Ende des Haushaltsjahres</b>		<b>-279.395,18</b>	<b>-248.800,00</b>	<b>-3.271.833,99</b>	<b>-3.023.033,99</b>

## Doppischer Produktplan 2021 Rechnung

Produktbereich	15	Wirtschaft und Tourismus
Produktgruppe	15.02	Allgemeine Einrichtung und Unternehmen
Produkt	15.02.01	Windpark

<b>Finanzrechnung</b>	Ergebnis des	Fortgeschriebene	Ist-Ergebnis	Vergleich
<b>Muster 16 ab 2012</b>	Vorjahres 2020	r Ansatz HHJ	Haushaltsjahr	Ansatz/Ist
	€	2021	2021	(Sp.3-2) 2021
	€	€	€	€
1 Privatrechtliche Leistungsentgelte	0,00	0,00	0,00	0,00
2 Öffentlich-rechtliche Leistungsentgelte	0,00	0,00	0,00	0,00
3 Kostenersatzleistungen und -erstattungen	20.000,00	10.000,00	10.000,00	0,00
4 Steuern und steuerähnliche Erträge einschließlich Erträge aus gesetz Umlagen	0,00	0,00	0,00	0,00
5 Einzahlungen aus Transferleistungen	0,00	0,00	0,00	0,00
6 Zuweisungen und Zuschüsse für laufende Zwecke und allg Umlagen	0,00	0,00	0,00	0,00
7 Zinsen und sonstige Finanzeinzahlungen	639.393,30	550.000,00	759.600,00	209.600,00
8 Sonstige ordentl Einzahlungen und sonst außerordentl Einzahlungen, die sich nicht aus Investtätigkeit ergeben	0,00	0,00	0,00	0,00
<b>9 Summe Einzahlungen aus laufender Verwaltungstätigkeit</b>	<b>659.393,30</b>	<b>560.000,00</b>	<b>769.600,00</b>	<b>209.600,00</b>
10 Personalauszahlungen	0,00	0,00	0,00	0,00
11 Versorgungsauszahlungen	0,00	0,00	0,00	0,00
12 Auszahlungen für Sach und Dienstleistungen	0,00	0,00	4.241,25	4.241,25
13 Auszahlungen für Transferleistungen	0,00	0,00	0,00	0,00
14 Auszahlungen für Zuweisungen und Zuschüsse für laufende Zwecke sowie besondere Finanzauszahlungen	10.000,00	10.000,00	10.000,00	0,00
15 Auszahlungen für Steuern einschließlich Auszahlungen aus gesetzlichen Umlageverpflichtungen	0,00	0,00	120.206,70	120.206,70
16 Zinsen und ähnliche Auszahlungen	0,00	0,00	0,00	0,00
17 Sonstige ordentliche Auszahlungen und sonstige außerordentliche Auszahlungen, die sich nicht aus Investitionstätigkeit ergeben	0,00	0,00	0,00	0,00
<b>18 Summe Auszahlungen aus laufender Verwaltungstätigkeit</b>	<b>10.000,00</b>	<b>10.000,00</b>	<b>134.447,95</b>	<b>124.447,95</b>
<b>19 Zahlungsmittelüberschuss/-bedarf aus laufender Verwaltungstätigkeit</b>	<b>649.393,30</b>	<b>550.000,00</b>	<b>635.152,05</b>	<b>85.152,05</b>
20 Einzahlungen aus Investitionszuweisungen und -zuschüssen sowie aus Investitionsbeiträgen	0,00	0,00	0,00	0,00
21 Einzahlungen aus Abgängen von Vermögensgegenständen des Sachanlagevermögens und des immateriellen Anlagevermögens	0,00	0,00	0,00	0,00
22 Einzahlungen aus Abgängen Von Vermögensgegenständen des Finanzanlagevermögens	0,00	0,00	0,00	0,00
<b>23 Summe Einzahlungen aus der Investitionstätigkeit</b>	<b>0,00</b>	<b>0,00</b>	<b>0,00</b>	<b>0,00</b>
24 Auszahlungen für den Erwerb von Grundstücken und Gebäuden	0,00	0,00	0,00	0,00
25 Auszahlungen für Baumaßnahmen	0,00	0,00	0,00	0,00
26 Auszahlungen für Investitionen in das sonstige Sachanlagevermögen und	0,00	0,00	0,00	0,00

### Doppischer Produktplan 2021 Rechnung

Produktbereich	15	Wirtschaft und Tourismus
Produktgruppe	15.02	Allgemeine Einrichtung und Unternehmen
Produkt	15.02.01	Windpark

<u>Finanzrechnung</u>	Ergebnis des	Fortgeschriebene	Ist-Ergebnis	Vergleich
Muster 16 ab 2012	Vorjahres 2020	r Ansatz HHJ	Haushaltsjahr	Ansatz/Ist
	€	2021	2021	(Sp.3-2) 2021
	€	€	€	€
immaterielle Anlagevermögen				
27 Auszahlungen für Investitionen in das Finanzanlagevermögen	0,00	0,00	0,00	0,00
<b>28 Summe Auszahlungen aus Investitionstätigkeit</b>	<b>0,00</b>	<b>0,00</b>	<b>0,00</b>	<b>0,00</b>
<b>29 Zahlungsmittelüberschuss/-bedarf aus Investitionstätigkeit</b>	<b>0,00</b>	<b>0,00</b>	<b>0,00</b>	<b>0,00</b>
<b>30 Zahlungsmittelüberschuss/-bedarf</b>	<b>649.393,30</b>	<b>550.000,00</b>	<b>635.152,05</b>	<b>85.152,05</b>
31 Einzahlungen aus der Aufnahme von Krediten und inneren Darlehen für Investitionen und Begebung von Anleihen	0,00	0,00	0,00	0,00
32 Auszahlungen für die Tilgung von Krediten und inneren Darlehen für Investitionen und Begebung von Anleihen	0,00	0,00	0,00	0,00
<b>33 Zahlungsmittelüberschuss/-bedarf aus Finanzierungstätigkeit</b>	<b>0,00</b>	<b>0,00</b>	<b>0,00</b>	<b>0,00</b>
<b>34 Änderung des Zahlungsmittelbestandes zum Ende des HHJ</b>	<b>649.393,30</b>	<b>550.000,00</b>	<b>635.152,05</b>	<b>85.152,05</b>
35 Haushaltsunwirksame Einzahlungen	0,00	0,00	0,00	0,00
36 Haushaltsunwirksame Auszahlungen	0,00	0,00	0,00	0,00
<b>37 Zahlungsmittelüberschuss/-bedarf aus haushaltunwirksamen Vorgängen</b>	<b>0,00</b>	<b>0,00</b>	<b>0,00</b>	<b>0,00</b>
38 Bestand an Zahlungsmitteln zu Beginn des Haushaltsjahres	0,00	0,00	-3.188.132,41	-3.188.132,41
39 Veränderung des Bestandes an Zahlungsmitteln	649.393,30	550.000,00	635.152,05	85.152,05
<b>40 Bestand an Zahlungsmittel am Ende des Haushaltsjahres</b>	<b>649.393,30</b>	<b>550.000,00</b>	<b>-2.552.980,36</b>	<b>-3.102.980,36</b>

## Doppischer Produktplan 2021 Rechnung

Produktbereich	15	Wirtschaft und Tourismus
Produktgruppe	15.02	Allgemeine Einrichtung und Unternehmen
Produkt	15.02.02	Photovoltaikanlagen

Finanzrechnung Muster 16 ab 2012	Ergebnis des	Fortgeschriebene	Ist-Ergebnis	Vergleich
	Vorjahres 2020	r Ansatz HHJ	Haushaltsjahr	Ansatz/Ist
	€	2021	2021	(Sp.3-2) 2021
	€	€	€	€
1 Privatrechtliche Leistungsentgelte	2.652,97	2.500,00	2.652,08	152,08
2 Öffentlich-rechtliche Leistungsentgelte	0,00	0,00	0,00	0,00
3 Kostenersatzleistungen und -erstattungen	0,00	0,00	0,00	0,00
4 Steuern und steuerähnliche Erträge einschließlich Erträge aus gesetz Umlagen	0,00	0,00	0,00	0,00
5 Einzahlungen aus Transferleistungen	0,00	0,00	0,00	0,00
6 Zuweisungen und Zuschüsse für laufende Zwecke und allg Umlagen	0,00	0,00	0,00	0,00
7 Zinsen und sonstige Finanzeinzahlungen	0,00	0,00	0,00	0,00
8 Sonstige ordentl Einzahlungen und sonst außerordentl Einzahlungen, die sich nicht aus Investtätigkeit ergeben	0,00	0,00	0,00	0,00
<b>9 Summe Einzahlungen aus laufender Verwaltungstätigkeit</b>	<b>2.652,97</b>	<b>2.500,00</b>	<b>2.652,08</b>	<b>152,08</b>
10 Personalauszahlungen	0,00	0,00	0,00	0,00
11 Versorgungsauszahlungen	0,00	0,00	0,00	0,00
12 Auszahlungen für Sach und Dienstleistungen	188,16	200,00	0,00	-200,00
13 Auszahlungen für Transferleistungen	0,00	0,00	0,00	0,00
14 Auszahlungen für Zuweisungen und Zuschüsse für laufende Zwecke sowie besondere Finanzauszahlungen	0,00	0,00	0,00	0,00
15 Auszahlungen für Steuern einschließlich Auszahlungen aus gesetzlichen Umlageverpflichtungen	0,00	0,00	0,00	0,00
16 Zinsen und ähnliche Auszahlungen	0,00	0,00	0,00	0,00
17 Sonstige ordentliche Auszahlungen und sonstige außerordentliche Auszahlungen, die sich nicht aus Investitionstätigkeit ergeben	0,00	0,00	0,00	0,00
<b>18 Summe Auszahlungen aus laufender Verwaltungstätigkeit</b>	<b>188,16</b>	<b>200,00</b>	<b>0,00</b>	<b>-200,00</b>
<b>19 Zahlungsmittelüberschuss/-bedarf aus laufender Verwaltungstätigkeit</b>	<b>2.464,81</b>	<b>2.300,00</b>	<b>2.652,08</b>	<b>352,08</b>
20 Einzahlungen aus Investitionszuweisungen und -zuschüssen sowie aus Investitionsbeiträgen	0,00	0,00	0,00	0,00
21 Einzahlungen aus Abgängen von Vermögensgegenständen des Sachanlagevermögens und des immateriellen Anlagevermögens	0,00	0,00	0,00	0,00
22 Einzahlungen aus Abgängen Von Vermögensgegenständen des Finanzanlagevermögens	0,00	0,00	0,00	0,00
<b>23 Summe Einzahlungen aus der Investitionstätigkeit</b>	<b>0,00</b>	<b>0,00</b>	<b>0,00</b>	<b>0,00</b>
24 Auszahlungen für den Erwerb von Grundstücken und Gebäuden	0,00	0,00	0,00	0,00
25 Auszahlungen für Baumaßnahmen	0,00	0,00	0,00	0,00
26 Auszahlungen für Investitionen in das sonstige Sachanlagevermögen und	0,00	0,00	0,00	0,00

## Doppischer Produktplan 2021 Rechnung

Produktbereich	15	Wirtschaft und Tourismus
Produktgruppe	15.02	Allgemeine Einrichtung und Unternehmen
Produkt	15.02.02	Photovoltaikanlagen

<u>Finanzrechnung</u>	Ergebnis des	Fortgeschriebene	Ist-Ergebnis	Vergleich
Muster 16 ab 2012	Vorjahres 2020	r Ansatz HHJ	Haushaltsjahr	Ansatz/Ist
	€	2021	2021	(Sp.3-2) 2021
	€	€	€	€
immaterielle Anlagevermögen				
27 Auszahlungen für Investitionen in das Finanzanlagevermögen	0,00	0,00	0,00	0,00
<b>28 Summe Auszahlungen aus Investitionstätigkeit</b>	<b>0,00</b>	<b>0,00</b>	<b>0,00</b>	<b>0,00</b>
<b>29 Zahlungsmittelüberschuss/-bedarf aus Investitionstätigkeit</b>	<b>0,00</b>	<b>0,00</b>	<b>0,00</b>	<b>0,00</b>
<b>30 Zahlungsmittelüberschuss/-bedarf</b>	<b>2.464,81</b>	<b>2.300,00</b>	<b>2.652,08</b>	<b>352,08</b>
31 Einzahlungen aus der Aufnahme von Krediten und inneren Darlehen für Investitionen und Begebung von Anleihen	0,00	0,00	0,00	0,00
32 Auszahlungen für die Tilgung von Krediten und inneren Darlehen für Investitionen und Begebung von Anleihen	0,00	0,00	0,00	0,00
<b>33 Zahlungsmittelüberschuss/-bedarf aus Finanzierungstätigkeit</b>	<b>0,00</b>	<b>0,00</b>	<b>0,00</b>	<b>0,00</b>
<b>34 Änderung des Zahlungsmittelbestandes zum Ende des HHJ</b>	<b>2.464,81</b>	<b>2.300,00</b>	<b>2.652,08</b>	<b>352,08</b>
35 Haushaltsunwirksame Einzahlungen	504,03	0,00	503,92	503,92
36 Haushaltsunwirksame Auszahlungen	0,00	0,00	0,00	0,00
<b>37 Zahlungsmittelüberschuss/-bedarf aus haushaltunwirksamen Vorgängen</b>	<b>504,03</b>	<b>0,00</b>	<b>503,92</b>	<b>503,92</b>
38 Bestand an Zahlungsmitteln zu Beginn des Haushaltsjahres	0,00	0,00	-61.077,84	-61.077,84
39 Veränderung des Bestandes an Zahlungsmitteln	2.968,84	2.300,00	3.156,00	856,00
<b>40 Bestand an Zahlungsmittel am Ende des Haushaltsjahres</b>	<b>2.968,84</b>	<b>2.300,00</b>	<b>-57.921,84</b>	<b>-60.221,84</b>



## Doppischer Produktplan 2021 Rechnung

Produktbereich	15	Wirtschaft und Tourismus
Produktgruppe	15.03	Tourismus
Produkt	15.03.01	Wirtschaft und Tourismus

Produktart: intern  
Rechtsbindung: kann

**Finanzrechnung**

Muster 16 ab 2012

	Ergebnis des Vorjahres 2020 €	Fortgeschriebene r Ansatz HHJ 2021 €	Ist-Ergebnis Haushaltsjahr 2021 €	Vergleich Ansatz/Ist (Sp.3-2) 2021 €
1 Privatrechtliche Leistungsentgelte	0,00	0,00	86,00	86,00
2 Öffentlich-rechtliche Leistungsentgelte	0,00	0,00	0,00	0,00
3 Kostenersatzleistungen und -erstattungen	200,00	0,00	0,00	0,00
4 Steuern und steuerähnliche Erträge einschließlich Erträge aus gesetz Umlagen	0,00	0,00	0,00	0,00
5 Einzahlungen aus Transferleistungen	0,00	0,00	0,00	0,00
6 Zuweisungen und Zuschüsse für laufende Zwecke und allg Umlagen	27.199,00	0,00	68.240,82	68.240,82
7 Zinsen und sonstige Finanzeinzahlungen	0,00	0,00	0,00	0,00
8 Sonstige ordentl Einzahlungen und sonst außerordentl Einzahlungen, die sich nicht aus Investtätigkeit ergeben	1.668,12	1.000,00	2.649,38	1.649,38
<b>9 Summe Einzahlungen aus laufender Verwaltungstätigkeit</b>	<b>29.067,12</b>	<b>1.000,00</b>	<b>70.976,20</b>	<b>69.976,20</b>
10 Personalauszahlungen	0,00	0,00	0,00	0,00
11 Versorgungsauszahlungen	0,00	0,00	0,00	0,00
12 Auszahlungen für Sach und Dienstleistungen	17.234,81	27.750,00	95.135,10	67.385,10
13 Auszahlungen für Transferleistungen	0,00	0,00	0,00	0,00
14 Auszahlungen für Zuweisungen und Zuschüsse für laufende Zwecke sowie besondere Finanzauszahlungen	908,00	1.000,00	538,00	-462,00
15 Auszahlungen für Steuern einschließlich Auszahlungen aus gesetzlichen Umlageverpflichtungen	0,00	0,00	0,00	0,00
16 Zinsen und ähnliche Auszahlungen	0,00	0,00	0,00	0,00
17 Sonstige ordentliche Auszahlungen und sonstige außerordentliche Auszahlungen, die sich nicht aus Investitionstätigkeit ergeben	145,25	120,00	145,25	25,25
<b>18 Summe Auszahlungen aus laufender Verwaltungstätigkeit</b>	<b>18.288,06</b>	<b>28.870,00</b>	<b>95.818,35</b>	<b>66.948,35</b>
<b>19 Zahlungsmittelüberschuss/-bedarf aus laufender Verwaltungstätigkeit</b>	<b>10.779,06</b>	<b>-27.870,00</b>	<b>-24.842,15</b>	<b>3.027,85</b>
20 Einzahlungen aus Investitionszuweisungen und -zuschüssen sowie aus Investitionsbeiträgen	72.168,62	0,00	0,00	0,00
21 Einzahlungen aus Abgängen von Vermögensgegenständen des Sachanlagevermögens und des immateriellen Anlagevermögens	0,00	0,00	0,00	0,00
22 Einzahlungen aus Abgängen Von Vermögensgegenständen des Finanzanlagevermögens	0,00	0,00	0,00	0,00
<b>23 Summe Einzahlungen aus der Investitionstätigkeit</b>	<b>72.168,62</b>	<b>0,00</b>	<b>0,00</b>	<b>0,00</b>
24 Auszahlungen für den Erwerb von Grundstücken und Gebäuden	0,00	0,00	0,00	0,00
25 Auszahlungen für Baumaßnahmen	3.925,59	0,00	0,00	0,00
26 Auszahlungen für Investitionen in das sonstige Sachanlagevermögen und	0,00	0,00	0,00	0,00

## Doppischer Produktplan 2021 Rechnung

Produktbereich	15	Wirtschaft und Tourismus
Produktgruppe	15.03	Tourismus
Produkt	15.03.01	Wirtschaft und Tourismus

Produktart: intern  
Rechtsbindung: kann

Finanzrechnung

Muster 16 ab 2012

	Ergebnis des Vorjahres 2020	Fortgeschriebene r Ansatz HHJ 2021	Ist-Ergebnis Haushaltsjahr 2021	Vergleich Ansatz/Ist (Sp.3-2) 2021
	€	€	€	€
immaterielle Anlagevermögen				
27 Auszahlungen für Investitionen in das Finanzanlagevermögen	0,00	0,00	0,00	0,00
<b>28 Summe Auszahlungen aus Investitionstätigkeit</b>	<b>3.925,59</b>	<b>0,00</b>	<b>0,00</b>	<b>0,00</b>
<b>29 Zahlungsmittelüberschuss/-bedarf aus Investitionstätigkeit</b>	<b>68.243,03</b>	<b>0,00</b>	<b>0,00</b>	<b>0,00</b>
<b>30 Zahlungsmittelüberschuss/-bedarf</b>	<b>79.022,09</b>	<b>-27.870,00</b>	<b>-24.842,15</b>	<b>3.027,85</b>
31 Einzahlungen aus der Aufnahme von Krediten und inneren Darlehen für Investitionen und Begebung von Anleihen	0,00	0,00	0,00	0,00
32 Auszahlungen für die Tilgung von Krediten und inneren Darlehen für Investitionen und Begebung von Anleihen	0,00	0,00	0,00	0,00
<b>33 Zahlungsmittelüberschuss/-bedarf aus Finanzierungstätigkeit</b>	<b>0,00</b>	<b>0,00</b>	<b>0,00</b>	<b>0,00</b>
<b>34 Änderung des Zahlungsmittelbestandes zum Ende des HHJ</b>	<b>79.022,09</b>	<b>-27.870,00</b>	<b>-24.842,15</b>	<b>3.027,85</b>
35 Haushaltsunwirksame Einzahlungen	0,00	0,00	0,00	0,00
36 Haushaltsunwirksame Auszahlungen	0,00	0,00	0,00	0,00
<b>37 Zahlungsmittelüberschuss/-bedarf aus haushaltunwirksamen Vorgängen</b>	<b>0,00</b>	<b>0,00</b>	<b>0,00</b>	<b>0,00</b>
38 Bestand an Zahlungsmitteln zu Beginn des Haushaltsjahres	0,00	0,00	-633.743,60	-633.743,60
39 Veränderung des Bestandes an Zahlungsmitteln	79.022,09	-27.870,00	-24.842,15	3.027,85
<b>40 Bestand an Zahlungsmittel am Ende des Haushaltsjahres</b>	<b>79.022,09</b>	<b>-27.870,00</b>	<b>-658.585,75</b>	<b>-630.715,75</b>

## Doppischer Produktplan 2021 Rechnung

Produktbereich	16	Allgemeine Finanzwirtschaft	Produktart:	intern		
Produktgruppe	16.01	Steuern allgemeine Zuweisungen und Umlagen	Rechtsbindung:	kann		
Produkt	16.01.01	Steuern und allgemeine Finanzwirtschaft				
<b>Finanzrechnung</b>			Ergebnis des	Fortgeschriebene	Ist-Ergebnis	Vergleich
<b>Muster 16 ab 2012</b>			Vorjahres 2020	r Ansatz HHJ	Haushaltsjahr	Ansatz/Ist
			€	2021	2021	(Sp.3-2) 2021
			€	€	€	€
1	Privatrechtliche Leistungsentgelte		0,00	0,00	0,00	0,00
2	Öffentlich-rechtliche Leistungsentgelte		0,00	0,00	0,00	0,00
3	Kostenersatzleistungen und -erstattungen		0,00	0,00	0,00	0,00
4	Steuern und steuerähnliche Erträge einschließlich Erträge aus gesetz Umlagen		7.882.791,60	6.827.000,00	7.852.996,08	1.025.996,08
5	Einzahlungen aus Transferleistungen		328.286,99	310.000,00	327.050,40	17.050,40
6	Zuweisungen und Zuschüsse für laufende Zwecke und allg Umlagen		3.621.874,00	3.228.098,00	3.277.979,00	49.881,00
7	Zinsen und sonstige Finanzeinzahlungen		6.510,66	6.600,00	6.298,48	-301,52
8	Sonstige ordentl Einzahlungen und sonst außerordentl Einzahlungen, die sich nicht aus Investtätigkeit ergeben		0,00	0,00	0,00	0,00
9	<b>Summe Einzahlungen aus laufender Verwaltungstätigkeit</b>		<b>11.839.463,25</b>	<b>10.371.698,00</b>	<b>11.464.323,96</b>	<b>1.092.625,96</b>
10	Personalauszahlungen		0,00	0,00	0,00	0,00
11	Versorgungsauszahlungen		39.770,76	0,00	41.088,00	41.088,00
12	Auszahlungen für Sach und Dienstleistungen		43.124,91	39.100,00	-22.918,63	-62.018,63
13	Auszahlungen für Transferleistungen		0,00	0,00	0,00	0,00
14	Auszahlungen für Zuweisungen und Zuschüsse für laufende Zwecke sowie besondere Finanzauszahlungen		0,00	0,00	0,00	0,00
15	Auszahlungen für Steuern einschließlich Auszahlungen aus gesetzlichen Umlageverpflichtungen		5.541.856,05	5.612.770,00	5.536.632,26	-76.137,74
16	Zinsen und ähnliche Auszahlungen		506.742,62	88.667,00	441.809,93	353.142,93
17	Sonstige ordentliche Auszahlungen und sonstige außerordentliche Auszahlungen, die sich nicht aus Investitionstätigkeit ergeben		0,00	0,00	0,00	0,00
18	<b>Summe Auszahlungen aus laufender Verwaltungstätigkeit</b>		<b>6.131.494,34</b>	<b>5.740.537,00</b>	<b>5.996.611,56</b>	<b>256.074,56</b>
19	<b>Zahlungsmittelüberschuss/-bedarf aus laufender Verwaltungstätigkeit</b>		<b>5.707.968,91</b>	<b>4.631.161,00</b>	<b>5.467.712,40</b>	<b>836.551,40</b>
20	Einzahlungen aus Investitionszuweisungen und -zuschüssen sowie aus Investitionsbeiträgen		22.807,45	63.300,00	22.807,45	-40.492,55
21	Einzahlungen aus Abgängen von Vermögensgegenständen des Sachanlagevermögens und des immateriellen Anlagevermögens		0,00	0,00	0,00	0,00
22	Einzahlungen aus Abgängen Von Vermögensgegenständen des Finanzanlagevermögens		9.880,00	0,00	3.970,00	3.970,00
23	<b>Summe Einzahlungen aus der Investitionstätigkeit</b>		<b>32.687,45</b>	<b>63.300,00</b>	<b>26.777,45</b>	<b>-36.522,55</b>
24	Auszahlungen für den Erwerb von Grundstücken und Gebäuden		0,00	0,00	0,00	0,00
25	Auszahlungen für Baumaßnahmen		0,00	0,00	0,00	0,00
26	Auszahlungen für Investitionen in das sonstige Sachanlagevermögen und		0,00	0,00	0,00	0,00

## Doppischer Produktplan 2021 Rechnung

Produktbereich	16	Allgemeine Finanzwirtschaft	Produktart:	intern		
Produktgruppe	16.01	Steuern allgemeine Zuweisungen und Umlagen	Rechtsbindung:	kann		
Produkt	16.01.01	Steuern und allgemeine Finanzwirtschaft				
<b>Finanzrechnung</b>			Ergebnis des	Fortgeschriebene	Ist-Ergebnis	Vergleich
<b>Muster 16 ab 2012</b>			Vorjahres 2020	r Ansatz HHJ	Haushaltsjahr	Ansatz/Ist
			€	2021	2021	(Sp.3-2) 2021
				€	€	€
immaterielle Anlagevermögen						
27	Auszahlungen für Investitionen in das Finanzanlagevermögen		9.300,00	4.000,00	0,00	-4.000,00
28	<b>Summe Auszahlungen aus Investitionstätigkeit</b>		<b>9.300,00</b>	<b>4.000,00</b>	<b>0,00</b>	<b>-4.000,00</b>
29	<b>Zahlungsmittelüberschuss/-bedarf aus Investitionstätigkeit</b>		<b>23.387,45</b>	<b>59.300,00</b>	<b>26.777,45</b>	<b>-32.522,55</b>
30	<b>Zahlungsmittelüberschuss/-bedarf</b>		<b>5.731.356,36</b>	<b>4.690.461,00</b>	<b>5.494.489,85</b>	<b>804.028,85</b>
31	Einzahlungen aus der Aufnahme von Krediten und inneren Darlehen für Investitionen und Begebung von Anleihen		0,00	1.635.000,00	0,00	-1.635.000,00
32	Auszahlungen für die Tilgung von Krediten und inneren Darlehen für Investitionen und Begebung von Anleihen		1.962.409,51	1.895.000,00	2.006.641,26	111.641,26
33	<b>Zahlungsmittelüberschuss/-bedarf aus Finanzierungstätigkeit</b>		<b>-1.962.409,51</b>	<b>-260.000,00</b>	<b>-2.006.641,26</b>	<b>-1.746.641,26</b>
34	<b>Änderung des Zahlungsmittelbestandes zum Ende des HHJ</b>		<b>3.768.946,85</b>	<b>4.430.461,00</b>	<b>3.487.848,59</b>	<b>-942.612,41</b>
35	Haushaltsunwirksame Einzahlungen		135.803,15	0,00	36.900,15	36.900,15
36	Haushaltsunwirksame Auszahlungen		215.015,22	0,00	154.439,02	154.439,02
37	<b>Zahlungsmittelüberschuss/-bedarf aus haushaltunwirksamen Vorgängen</b>		<b>-79.212,07</b>	<b>0,00</b>	<b>-117.538,87</b>	<b>-117.538,87</b>
38	Bestand an Zahlungsmitteln zu Beginn des Haushaltsjahres		0,00	0,00	47.959.166,16	47.959.166,16
39	Veränderung des Bestandes an Zahlungsmitteln		3.689.734,78	4.430.461,00	3.370.309,72	-1.060.151,28
40	<b>Bestand an Zahlungsmittel am Ende des Haushaltsjahres</b>		<b>3.689.734,78</b>	<b>4.430.461,00</b>	<b>51.329.475,88</b>	<b>46.899.014,88</b>

## Doppischer Produktplan 2021 Rechnung

Produktbereich	16	Allgemeine Finanzwirtschaft	Produktart:	Serviceprodukt		
Produktgruppe	16.01	Steuern allgemeine Zuweisungen und Umlagen	Rechtsbindung:	kann		
Produkt	16.01.02	Finanzverwaltung				
<b>Finanzrechnung</b>			Ergebnis des	Fortgeschriebene	Ist-Ergebnis	Vergleich
<b>Muster 16 ab 2012</b>			Vorjahres 2020	r Ansatz HHJ	Haushaltsjahr	Ansatz/Ist
			€	2021	2021	(Sp.3-2) 2021
			€	€	€	€
1	Privatrechtliche Leistungsentgelte		0,00	0,00	0,00	0,00
2	Öffentlich-rechtliche Leistungsentgelte		510,00	100,00	765,00	665,00
3	Kostenersatzleistungen und -erstattungen		0,00	0,00	0,00	0,00
4	Steuern und steuerähnliche Erträge einschließlich Erträge aus gesetzl. Umlagen		0,00	0,00	0,00	0,00
5	Einzahlungen aus Transferleistungen		0,00	0,00	0,00	0,00
6	Zuweisungen und Zuschüsse für laufende Zwecke und allg. Umlagen		0,00	0,00	0,00	0,00
7	Zinsen und sonstige Finanzeinzahlungen		23.300,11	7.000,00	14.970,48	7.970,48
8	Sonstige ordentl. Einzahlungen und sonst. außerordentl. Einzahlungen, die sich nicht aus Investtätigkeit ergeben		0,00	0,00	0,00	0,00
9	<b>Summe Einzahlungen aus laufender Verwaltungstätigkeit</b>		<b>23.810,11</b>	<b>7.100,00</b>	<b>15.735,48</b>	<b>8.635,48</b>
10	Personalauszahlungen		0,00	0,00	0,00	0,00
11	Versorgungsauszahlungen		0,00	0,00	-20.781,74	-20.781,74
12	Auszahlungen für Sach- und Dienstleistungen		4.366,46	8.000,00	5.007,88	-2.992,12
13	Auszahlungen für Transferleistungen		0,00	0,00	0,00	0,00
14	Auszahlungen für Zuweisungen und Zuschüsse für laufende Zwecke sowie besondere Finanzauszahlungen		0,00	0,00	0,00	0,00
15	Auszahlungen für Steuern einschließlich Auszahlungen aus gesetzlichen Umlageverpflichtungen		0,00	0,00	0,00	0,00
16	Zinsen und ähnliche Auszahlungen		8.222,69	35.000,00	10.843,06	-24.156,94
17	Sonstige ordentliche Auszahlungen und sonstige außerordentliche Auszahlungen, die sich nicht aus Investitionstätigkeit ergeben		0,00	0,00	0,00	0,00
18	<b>Summe Auszahlungen aus laufender Verwaltungstätigkeit</b>		<b>12.589,15</b>	<b>43.000,00</b>	<b>-4.930,80</b>	<b>-47.930,80</b>
19	<b>Zahlungsmittelüberschuss/-bedarf aus laufender Verwaltungstätigkeit</b>		<b>11.220,96</b>	<b>-35.900,00</b>	<b>20.666,28</b>	<b>56.566,28</b>
20	Einzahlungen aus Investitionszuweisungen und -zuschüssen sowie aus Investitionsbeiträgen		0,00	0,00	0,00	0,00
21	Einzahlungen aus Abgängen von Vermögensgegenständen des Sachanlagevermögens und des immateriellen Anlagevermögens		0,00	0,00	0,00	0,00
22	Einzahlungen aus Abgängen von Vermögensgegenständen des Finanzanlagevermögens		0,00	0,00	0,00	0,00
23	<b>Summe Einzahlungen aus der Investitionstätigkeit</b>		<b>0,00</b>	<b>0,00</b>	<b>0,00</b>	<b>0,00</b>
24	Auszahlungen für den Erwerb von Grundstücken und Gebäuden		0,00	0,00	0,00	0,00
25	Auszahlungen für Baumaßnahmen		0,00	0,00	0,00	0,00
26	Auszahlungen für Investitionen in das sonstige Sachanlagevermögen und		0,00	0,00	0,00	0,00

## Doppischer Produktplan 2021 Rechnung

Produktbereich	16	Allgemeine Finanzwirtschaft	Produktart:	Serviceprodukt		
Produktgruppe	16.01	Steuern allgemeine Zuweisungen und Umlagen	Rechtsbindung:	kann		
Produkt	16.01.02	Finanzverwaltung				
<b>Finanzrechnung</b>			Ergebnis des	Fortgeschriebene	Ist-Ergebnis	Vergleich
<b>Muster 16 ab 2012</b>			Vorjahres 2020	r Ansatz HHJ	Haushaltsjahr	Ansatz/Ist
			€	2021	2021	(Sp.3-2) 2021
				€	€	€
immaterielle Anlagevermögen						
27	Auszahlungen für Investitionen in das Finanzanlagevermögen		0,00	0,00	0,00	0,00
28	<b>Summe Auszahlungen aus Investitionstätigkeit</b>		<b>0,00</b>	<b>0,00</b>	<b>0,00</b>	<b>0,00</b>
29	Zahlungsmittelüberschuss/-bedarf aus Investitionstätigkeit		0,00	0,00	0,00	0,00
30	<b>Zahlungsmittelüberschuss/-bedarf</b>		<b>11.220,96</b>	<b>-35.900,00</b>	<b>20.666,28</b>	<b>56.566,28</b>
31	Einzahlungen aus der Aufnahme von Krediten und inneren Darlehen für Investitionen und Begebung von Anleihen		0,00	0,00	0,00	0,00
32	Auszahlungen für die Tilgung von Krediten und inneren Darlehen für Investitionen und Begebung von Anleihen		0,00	0,00	0,00	0,00
33	<b>Zahlungsmittelüberschuss/-bedarf aus Finanzierungstätigkeit</b>		<b>0,00</b>	<b>0,00</b>	<b>0,00</b>	<b>0,00</b>
34	<b>Änderung des Zahlungsmittelbestandes zum Ende des HHJ</b>		<b>11.220,96</b>	<b>-35.900,00</b>	<b>20.666,28</b>	<b>56.566,28</b>
35	Haushaltsunwirksame Einzahlungen		0,00	0,00	0,00	0,00
36	Haushaltsunwirksame Auszahlungen		0,00	0,00	-3.596.231,31	-3.596.231,31
37	<b>Zahlungsmittelüberschuss/-bedarf aus haushaltunwirksamen Vorgängen</b>		<b>0,00</b>	<b>0,00</b>	<b>3.596.231,31</b>	<b>3.596.231,31</b>
38	Bestand an Zahlungsmitteln zu Beginn des Haushaltsjahres		0,00	2.652.044,00	8.248.758,15	5.596.714,15
39	Veränderung des Bestandes an Zahlungsmitteln		11.220,96	-35.900,00	3.616.897,59	3.652.797,59
40	<b>Bestand an Zahlungsmittel am Ende des Haushaltsjahres</b>		<b>11.220,96</b>	<b>2.616.144,00</b>	<b>11.865.655,74</b>	<b>9.249.511,74</b>

## Doppischer Produktplan 2021 Rechnung

Produktbereich	16	Allgemeine Finanzwirtschaft	Produktart:	intern		
Produktgruppe	16.02	Sonstige Finanzwirtschaft	Rechtsbindung:	kann		
Produkt	16.02.01	Interne Verrechnungen				
<u>Finanzrechnung</u>			Ergebnis des	Fortgeschriebene	Ist-Ergebnis	Vergleich
Muster 16 ab 2012			Vorjahres 2020	r Ansatz HHJ	Haushaltsjahr	Ansatz/Ist
			€	2021	2021	(Sp.3-2) 2021
			€	€	€	€
1	Privatrechtliche Leistungsentgelte		0,00	0,00	0,00	0,00
2	Öffentlich-rechtliche Leistungsentgelte		0,00	0,00	0,00	0,00
3	Kostenersatzleistungen und -erstattungen		0,00	0,00	0,00	0,00
4	Steuern und steuerähnliche Erträge einschließlich Erträge aus gesetz Umlagen		0,00	0,00	0,00	0,00
5	Einzahlungen aus Transferleistungen		0,00	0,00	0,00	0,00
6	Zuweisungen und Zuschüsse für laufende Zwecke und allg Umlagen		0,00	0,00	0,00	0,00
7	Zinsen und sonstige Finanzeinzahlungen		0,00	0,00	0,00	0,00
8	Sonstige ordentl Einzahlungen und sonst außerordentl Einzahlungen, die sich nicht aus Investtätigkeit ergeben		0,00	0,00	0,00	0,00
9	<b>Summe Einzahlungen aus laufender Verwaltungstätigkeit</b>		<b>0,00</b>	<b>0,00</b>	<b>0,00</b>	<b>0,00</b>
10	Personalauszahlungen		0,00	0,00	0,00	0,00
11	Versorgungsauszahlungen		0,00	0,00	0,00	0,00
12	Auszahlungen für Sach und Dienstleistungen		0,00	0,00	0,00	0,00
13	Auszahlungen für Transferleistungen		0,00	0,00	0,00	0,00
14	Auszahlungen für Zuweisungen und Zuschüsse für laufende Zwecke sowie besondere Finanzauszahlungen		0,00	0,00	0,00	0,00
15	Auszahlungen für Steuern einschließlich Auszahlungen aus gesetzlichen Umlageverpflichtungen		0,00	0,00	0,00	0,00
16	Zinsen und ähnliche Auszahlungen		0,00	0,00	0,00	0,00
17	Sonstige ordentliche Auszahlungen und sonstige außerordentliche Auszahlungen, die sich nicht aus Investitionstätigkeit ergeben		0,00	0,00	0,00	0,00
18	<b>Summe Auszahlungen aus laufender Verwaltungstätigkeit</b>		<b>0,00</b>	<b>0,00</b>	<b>0,00</b>	<b>0,00</b>
19	<b>Zahlungsmittelüberschuss/-bedarf aus laufender Verwaltungstätigkeit</b>		<b>0,00</b>	<b>0,00</b>	<b>0,00</b>	<b>0,00</b>
20	Einzahlungen aus Investitionszuweisungen und -zuschüssen sowie aus Investitionsbeiträgen		0,00	0,00	0,00	0,00
21	Einzahlungen aus Abgängen von Vermögensgegenständen des Sachanlagevermögens und des immateriellen Anlagevermögens		0,00	0,00	0,00	0,00
22	Einzahlungen aus Abgängen Von Vermögensgegenständen des Finanzanlagevermögens		0,00	0,00	0,00	0,00
23	<b>Summe Einzahlungen aus der Investitionstätigkeit</b>		<b>0,00</b>	<b>0,00</b>	<b>0,00</b>	<b>0,00</b>
24	Auszahlungen für den Erwerb von Grundstücken und Gebäuden		0,00	0,00	0,00	0,00
25	Auszahlungen für Baumaßnahmen		0,00	0,00	0,00	0,00
26	Auszahlungen für Investitionen in das sonstige Sachanlagevermögen und		0,00	0,00	0,00	0,00

## Doppischer Produktplan 2021 Rechnung

<b>Produktbereich</b>	<b>16</b>	<b>Allgemeine Finanzwirtschaft</b>	<b>Produktart:</b>	intern		
<b>Produktgruppe</b>	<b>16.02</b>	<b>Sonstige Finanzwirtschaft</b>	<b>Rechtsbindung:</b>	kann		
<b>Produkt</b>	<b>16.02.01</b>	<b>Interne Verrechnungen</b>				
<b>Finanzrechnung</b>			Ergebnis des	Fortgeschriebene	Ist-Ergebnis	Vergleich
<b>Muster 16 ab 2012</b>			Vorjahres 2020	r Ansatz HHJ	Haushaltsjahr	Ansatz/Ist
			€	2021	2021	(Sp.3-2) 2021
				€	€	€
immaterielle Anlagevermögen						
27 Auszahlungen für Investitionen in das Finanzanlagevermögen			0,00	0,00	0,00	0,00
<b>28 Summe Auszahlungen aus Investitionstätigkeit</b>			<b>0,00</b>	<b>0,00</b>	<b>0,00</b>	<b>0,00</b>
<b>29 Zahlungsmittelüberschuss/-bedarf aus Investitionstätigkeit</b>			<b>0,00</b>	<b>0,00</b>	<b>0,00</b>	<b>0,00</b>
<b>30 Zahlungsmittelüberschuss/-bedarf</b>			<b>0,00</b>	<b>0,00</b>	<b>0,00</b>	<b>0,00</b>
31 Einzahlungen aus der Aufnahme von Krediten und inneren Darlehen für Investitionen und Begebung von Anleihen			0,00	0,00	0,00	0,00
32 Auszahlungen für die Tilgung von Krediten und inneren Darlehen für Investitionen und Begebung von Anleihen			0,00	0,00	0,00	0,00
<b>33 Zahlungsmittelüberschuss/-bedarf aus Finanzierungstätigkeit</b>			<b>0,00</b>	<b>0,00</b>	<b>0,00</b>	<b>0,00</b>
<b>34 Änderung des Zahlungsmittelbestandes zum Ende des HHJ</b>			<b>0,00</b>	<b>0,00</b>	<b>0,00</b>	<b>0,00</b>
35 Haushaltsunwirksame Einzahlungen			0,00	0,00	0,00	0,00
36 Haushaltsunwirksame Auszahlungen			0,00	0,00	0,00	0,00
<b>37 Zahlungsmittelüberschuss/-bedarf aus haushaltunwirksamen Vorgängen</b>			<b>0,00</b>	<b>0,00</b>	<b>0,00</b>	<b>0,00</b>
38 Bestand an Zahlungsmitteln zu Beginn des Haushaltsjahres			0,00	0,00	0,00	0,00
39 Veränderung des Bestandes an Zahlungsmitteln			0,00	0,00	0,00	0,00
<b>40 Bestand an Zahlungsmittel am Ende des Haushaltsjahres</b>			<b>0,00</b>	<b>0,00</b>	<b>0,00</b>	<b>0,00</b>



## Doppischer Produktplan 2021 Rechnung

Produktbereich	99	VW/VO
Produktgruppe	99.99	VW/VO
Produkt	99.99.99	VW/VO

<b>Finanzrechnung</b>	Ergebnis des	Fortgeschriebene	Ist-Ergebnis	Vergleich
<b>Muster 16 ab 2012</b>	Vorjahres 2020	r Ansatz HHJ	Haushaltsjahr	Ansatz/Ist
	€	2021	2021	(Sp.3-2) 2021
	€	€	€	€
1 Privatrechtliche Leistungsentgelte	0,00	0,00	0,00	0,00
2 Öffentlich-rechtliche Leistungsentgelte	0,00	0,00	0,00	0,00
3 Kostenersatzleistungen und -erstattungen	0,00	0,00	0,00	0,00
4 Steuern und steuerähnliche Erträge einschließlich Erträge aus gesetz Umlagen	0,00	0,00	0,00	0,00
5 Einzahlungen aus Transferleistungen	0,00	0,00	0,00	0,00
6 Zuweisungen und Zuschüsse für laufende Zwecke und allg Umlagen	0,00	0,00	0,00	0,00
7 Zinsen und sonstige Finanzeinzahlungen	0,00	0,00	0,00	0,00
8 Sonstige ordentl Einzahlungen und sonst außerordentl Einzahlungen, die sich nicht aus Investtätigkeit ergeben	0,00	0,00	0,00	0,00
<b>9 Summe Einzahlungen aus laufender Verwaltungstätigkeit</b>	<b>0,00</b>	<b>0,00</b>	<b>0,00</b>	<b>0,00</b>
10 Personalauszahlungen	0,00	0,00	0,00	0,00
11 Versorgungsauszahlungen	0,00	0,00	0,00	0,00
12 Auszahlungen für Sach und Dienstleistungen	0,00	0,00	0,00	0,00
13 Auszahlungen für Transferleistungen	0,00	0,00	0,00	0,00
14 Auszahlungen für Zuweisungen und Zuschüsse für laufende Zwecke sowie besondere Finanzauszahlungen	0,00	0,00	0,00	0,00
15 Auszahlungen für Steuern einschließlich Auszahlungen aus gesetzlichen Umlageverpflichtungen	0,00	0,00	0,00	0,00
16 Zinsen und ähnliche Auszahlungen	0,00	0,00	0,00	0,00
17 Sonstige ordentliche Auszahlungen und sonstige außerordentliche Auszahlungen, die sich nicht aus Investitionstätigkeit ergeben	0,00	0,00	0,00	0,00
<b>18 Summe Auszahlungen aus laufender Verwaltungstätigkeit</b>	<b>0,00</b>	<b>0,00</b>	<b>0,00</b>	<b>0,00</b>
<b>19 Zahlungsmittelüberschuss/-bedarf aus laufender Verwaltungstätigkeit</b>	<b>0,00</b>	<b>0,00</b>	<b>0,00</b>	<b>0,00</b>
20 Einzahlungen aus Investitionszuweisungen und -zuschüssen sowie aus Investitionsbeiträgen	0,00	0,00	0,00	0,00
21 Einzahlungen aus Abgängen von Vermögensgegenständen des Sachanlagevermögens und des immateriellen Anlagevermögens	0,00	0,00	0,00	0,00
22 Einzahlungen aus Abgängen Von Vermögensgegenständen des Finanzanlagevermögens	0,00	0,00	0,00	0,00
<b>23 Summe Einzahlungen aus der Investitionstätigkeit</b>	<b>0,00</b>	<b>0,00</b>	<b>0,00</b>	<b>0,00</b>
24 Auszahlungen für den Erwerb von Grundstücken und Gebäuden	0,00	0,00	0,00	0,00
25 Auszahlungen für Baumaßnahmen	0,00	0,00	0,00	0,00
26 Auszahlungen für Investitionen in das sonstige Sachanlagevermögen und	0,00	0,00	0,00	0,00

## Doppischer Produktplan 2021 Rechnung

Produktbereich	99	VW/VO
Produktgruppe	99.99	VW/VO
Produkt	99.99.99	VW/VO

<u>Finanzrechnung</u>	Ergebnis des	Fortgeschriebene	Ist-Ergebnis	Vergleich
Muster 16 ab 2012	Vorjahres 2020	r Ansatz HHJ	Haushaltsjahr	Ansatz/Ist
	€	2021	2021	(Sp.3-2) 2021
	€	€	€	€
immaterielle Anlagevermögen				
27 Auszahlungen für Investitionen in das Finanzanlagevermögen	0,00	0,00	0,00	0,00
<b>28 Summe Auszahlungen aus Investitionstätigkeit</b>	<b>0,00</b>	<b>0,00</b>	<b>0,00</b>	<b>0,00</b>
<b>29 Zahlungsmittelüberschuss/-bedarf aus Investitionstätigkeit</b>	<b>0,00</b>	<b>0,00</b>	<b>0,00</b>	<b>0,00</b>
<b>30 Zahlungsmittelüberschuss/-bedarf</b>	<b>0,00</b>	<b>0,00</b>	<b>0,00</b>	<b>0,00</b>
31 Einzahlungen aus der Aufnahme von Krediten und inneren Darlehen für Investitionen und Begebung von Anleihen	0,00	0,00	0,00	0,00
32 Auszahlungen für die Tilgung von Krediten und inneren Darlehen für Investitionen und Begebung von Anleihen	0,00	0,00	0,00	0,00
<b>33 Zahlungsmittelüberschuss/-bedarf aus Finanzierungstätigkeit</b>	<b>0,00</b>	<b>0,00</b>	<b>0,00</b>	<b>0,00</b>
<b>34 Änderung des Zahlungsmittelbestandes zum Ende des HHJ</b>	<b>0,00</b>	<b>0,00</b>	<b>0,00</b>	<b>0,00</b>
35 Haushaltsunwirksame Einzahlungen	198.194,28	0,00	75.207,19	75.207,19
36 Haushaltsunwirksame Auszahlungen	216.311,24	0,00	66.910,37	66.910,37
<b>37 Zahlungsmittelüberschuss/-bedarf aus haushaltunwirksamen Vorgängen</b>	<b>-18.116,96</b>	<b>0,00</b>	<b>8.296,82</b>	<b>8.296,82</b>
38 Bestand an Zahlungsmitteln zu Beginn des Haushaltsjahres	0,00	0,00	-890,73	-890,73
39 Veränderung des Bestandes an Zahlungsmitteln	-18.116,96	0,00	8.296,82	8.296,82
<b>40 Bestand an Zahlungsmittel am Ende des Haushaltsjahres</b>	<b>-18.116,96</b>	<b>0,00</b>	<b>7.406,09</b>	<b>7.406,09</b>

## XII/076

Beschlussvorlage (nö)  
nichtöffentlich



# Sommerferienangebote Jugend

<i>Organisationseinheit:</i> FD I.1.4 Jugendbetreuung	<i>Datum</i> 27.05.2022
<i>Verantwortlich:</i>	<i>Aktenzeichen</i> 06.0.7

<i>Beratungsfolge</i>	<i>Beschlussart</i>	<i>Geplante Sitzungstermine</i>	<i>Ö / N</i>
Gemeindevorstand	Kenntnisnahme	20.06.2022	N

## I. Beschlussvorschlag

Der Gemeindevorstand nimmt die Sommerferienangebote des Kinder- und Jugendbüros zustimmend zur Kenntnis.

## II. Begründung/Sachverhalt

Mit der Durchführung des Heidenroder Ferienspaßes wird bereits ein Freizeitangebot für Kinder geschaffen. Die Altersbeschränkung liegt dabei jedoch bei 14 Jahren.

Die Sommerferienangebote wurden im letzten Jahr gut angenommen und bieten auch Jugendlichen ab 14 Jahren die Möglichkeit zur Teilnahme. Die Aktivitäten werden über einen Zeitraum von 3 Wochen angeboten, damit trotz Urlaubsfahrt das ein oder andere Angebot wahrgenommen werden kann.

Folgende Angebote sind geplant:

1. Mittwoch, 27.07.2022 11:00 Uhr bis 15:00 Uhr Lasertag spielen in der Laserzone in Mainz ab 14 Jahren
2. Freitag, 29.07.2022 13:00 Uhr bis 18:00 Uhr klettern im Kletterwald Neroberg Wiesbaden ab 12 Jahren
3. Dienstag, 02.08.2022 10:00 Uhr bis 14:00 Uhr Wanderung eines Wispertrails ab 12 Jahren
4. Mittwoch, 17.08.2022 14:00 Uhr bis 17:30 Uhr Escaperoom in Wiesbaden ab 12 Jahren
5. Donnerstag, 18.08.2022 09:00 Uhr bis 15:00 Uhr Maislabyrinth in Liederbach ab 12 Jahren

## III. Finanzielle Auswirkungen

Zu 1: Ein Schülertarif für zwei Stunden Spielzeit in Höhe von 15,00 € zuzüglich 3,00 € für die Punktekarte wurde uns seitens der Betriebsleitung Mainz zugesichert, die Kosten werden als Beitrag von den Teilnehmenden selbst getragen. Der Transfer dorthin wird über die gemeindeeigenen Fahrzeuge sichergestellt. Die Teilnehmerzahl ist auf maximal 16 Personen begrenzt. Es wird eine zusätzliche ehrenamtliche Be-

betreuung benötigt. Die Eintrittsgelder in Höhe von 36,00 € sowie 25,00 € Aufwandsentschädigung werden aus dem Produkt 06.02.01 getragen.

Zu 2: Auch hier ist die Teilnehmerzahl auf max. 16 Personen begrenzt. Für drei Stunden Kletterzeit fallen pro Person 18,00 € an, die beiden BetreuerInnen kosten 23,00 €. Das Kletterangebot soll wie bereits im Vorjahr als Integrationsangebot für sozial benachteiligte Personen durchgeführt werden. Die Eintrittsgelder werden über das Programm „Sport integriert Hessen“ voll finanziert.

Hinzu kommt auch hier eine Aufwandsentschädigung für zwei weitere ehrenamtliche BetreuerInnen von insgesamt 50,00 €, die aus dem Produkt 06.02.01 getragen werden.

Zu 3: Es entstehen keine Kosten.

Zu 4: Die Teilnehmerzahl ist auf 15 Personen begrenzt. Auch für diesen Ausflug konnte ein Schülertarif ausgehandelt werden, die Kosten liegen bei 18,00 € pro Person. Einen Eigenanteil von 15,00 € pro Person tragen die Teilnehmer selbst, 3,00 € werden seitens der Gemeinde bezuschusst. Weiterhin wird eine zusätzliche Betreuung erforderlich, auch hier wird wieder eine Aufwandsentschädigung von 25,00 € gezahlt. Die Kosten werden aus dem Produkt 06.02.01 getragen.

Zu 5: Das Maislabyrinth in Liederbach ruft einen Pauschalbetrag in Höhe von 120,00 € auf, dabei handelt es sich um Eintrittsgelder (6,00 € pro Kind, 8 € pro Erwachsener) und eine Verzehrpauschale (Getränke und Eis). Auch hier ist das Angebot auf 16 Teilnehmer begrenzt, der Kostenbeitrag pro Person beträgt 7,50 €. Ein bis zwei weitere Ehrenamtliche werden den Ausflug begleiten und erhalten eine Aufwandsentschädigung aus dem Budget 06.02.01

Diefenbach  
Bürgermeister

**Anlage/n**  
Keine